



Contexto econômico

Novembro de 2021



PREFEITURA DE
CARUARU

**SEDE
TEC**

SECRETARIA DE
DESENVOLVIMENTO
ECONÔMICO, TURISMO
E ECONOMIA CRIATIVA

Data de publicação: 30/12/2021

O **Contexto Econômico** é um conjunto de dados organizados pela **Secretaria de Desenvolvimento Econômico, Turismo e Economia Criativa da Prefeitura Municipal de Caruaru** (SEDETEC - PMC) que visa retratar alguns dos principais fatores da conjuntura econômica no país, no estado e no município, além dos resultados dos programas realizados pela secretaria.

Todos os gráficos e tabelas são de elaboração própria da **SEDETEC**.

Exceto os dados referentes à própria secretaria e o saldo de abertura de empresas (obtido através da Secretaria da Fazenda - PMC), todos os dados deste material estão de acordo com fontes de acesso público, incluindo:

- Banco Central do Brasil (BACEN);
- Instituto Brasileiro de Geografia e Estatística (IBGE);
- Fundação Getúlio Vargas (FGV);
- Cadastro Geral de Empregados e Desempregados (CAGED);
- Portal da Transparência da Prefeitura Municipal de Caruaru;
- Secretaria da Fazenda do Governo do Estado de Pernambuco (SEFAZ-PE)



Indicadores de Novembro

Indicadores Brasil

3,9%
PIB Nacional*

Outubro: 3,9 %



0,95%
IPCA

Acumulado em 12 meses: 10,74%

Outubro: 1,25%



88,0

Índice de Confiança
Comércio

Outubro: 94,2



96,8

Índice de Confiança
Serviços

Outubro: 99,1



102,1

Índice de Confiança
Indústria

Outubro: 105,2



Indicadores Caruaru

883

Saldo de Emprego
Formal

Outubro: 767



+237

Saldo de Abertura
Empresas

Outubro: +212



R\$6,4 mi

ISS

Outubro: R\$ 6,8 mi



R\$54,1 mi

ICMS

Outubro: R\$ 52,5 mi



▲ Aumento ▼ Diminuição ▬ Estabilidade (em relação à edição anterior)

* Referente ao acumulado de 4 trimestres ao final do 3º trimestre de 2021.

Resumo Executivo

Avaliação Novembro de 2021

O **Índice de Preços ao Consumidor Amplo (IPCA)** a nível nacional apresentou variação de **0,95%** em novembro de 2021, um valor 0,30 ponto percentual (p.p) abaixo do resultado do mês anterior (1,25%).

O **Índice de Confiança do Comércio (ICOM)** da Fundação Getúlio Vargas caiu **6,2 pontos** em novembro, ficando em **88,0 pontos**;

O **Índice de Confiança de Serviços (ICS)**, da Fundação Getúlio Vargas caiu **2,3 pontos** em novembro, estando em **96,8 pontos**;

O **Índice de Confiança da Indústria (ICI)** da Fundação Getúlio Vargas caiu **3,1 pontos** em novembro, estando em **102,1 pontos**.

Em relação ao **saldo de emprego** em novembro de 2021, o município de Caruaru obteve um saldo positivo de **+883** postos de trabalho. Esse resultado deve-se ao setor de comércio que apresentou saldo de 438 postos de trabalho.

Em novembro de 2021, foram abertas **257 novas empresas**, e 20 foram fechadas em Caruaru, tendo um saldo de **+237**;

A arrecadação de **ISS** em Caruaru em novembro de 2021 foi de **R\$ 6,464 milhões**, um aumento de 11,1% ao comparar com o mesmo período do ano anterior (R\$ 5,817 milhões);

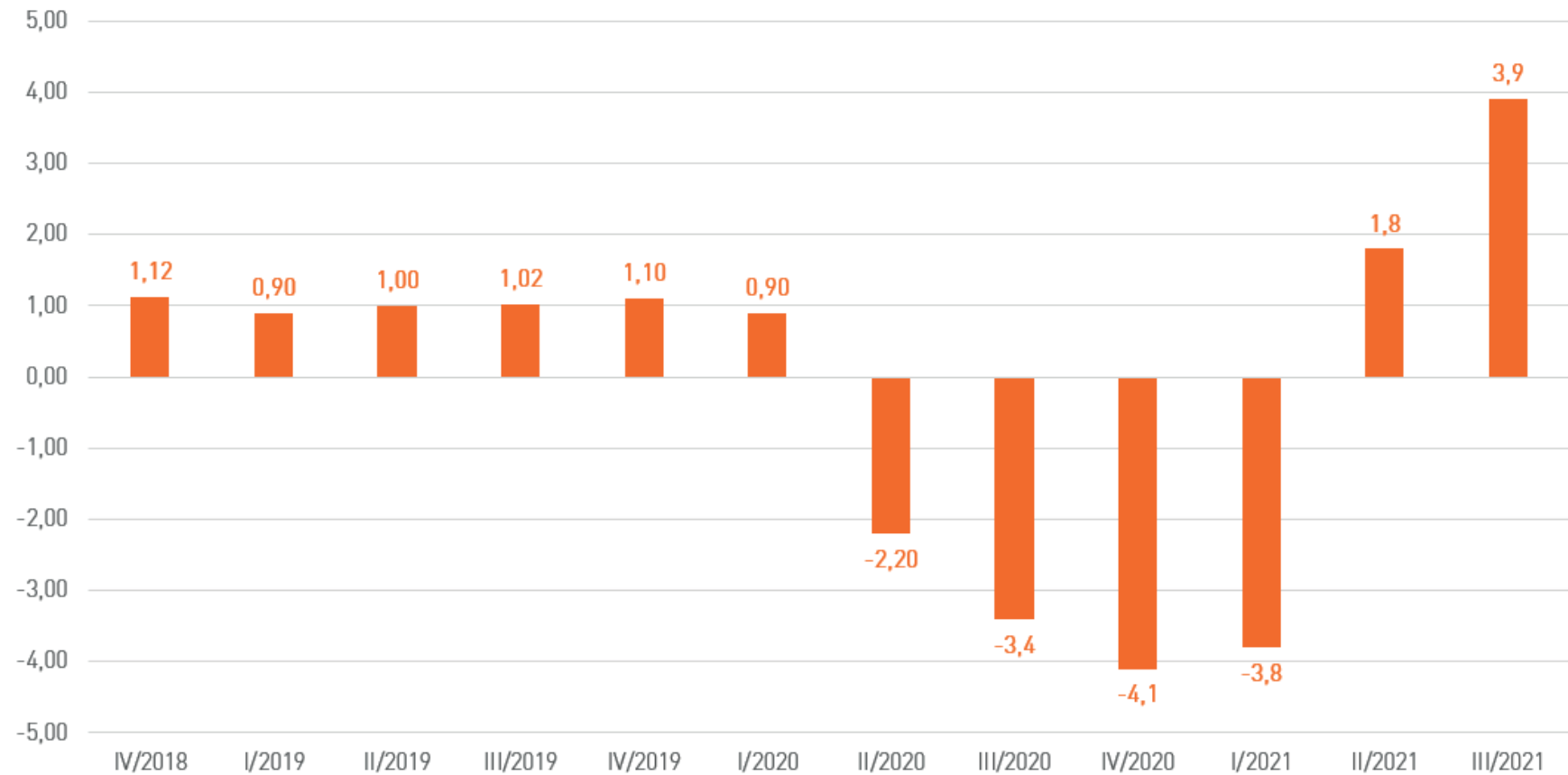
O total de **ICMS** arrecadado pelo estado no mês de novembro de 2021 em Caruaru foi de **R\$ 54,162 milhões**, valor 4,72% inferior ao de novembro de 2020 (R\$ 56,843 milhões).

■ Indicadores Brasil (B)

■ Indicadores Caruaru (C)

B

PIB Nacional – Acumulado nos últimos 12 meses (em %)

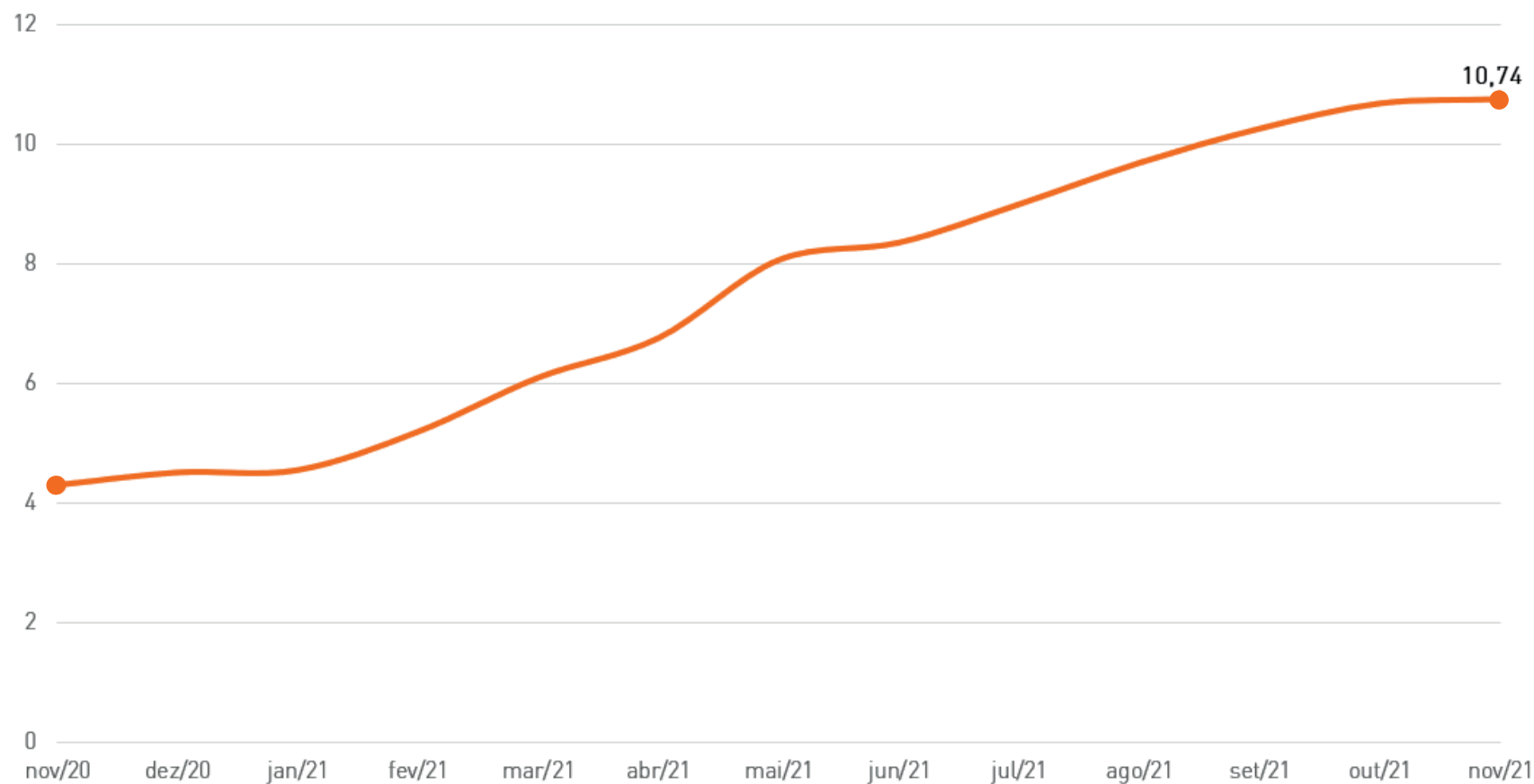


Fonte: Banco Central do Brasil.

■ Indicador Brasil (B)

B

IPCA - Índice de Preços ao Consumidor Amplo Acumulado nos últimos 12 meses (em %)

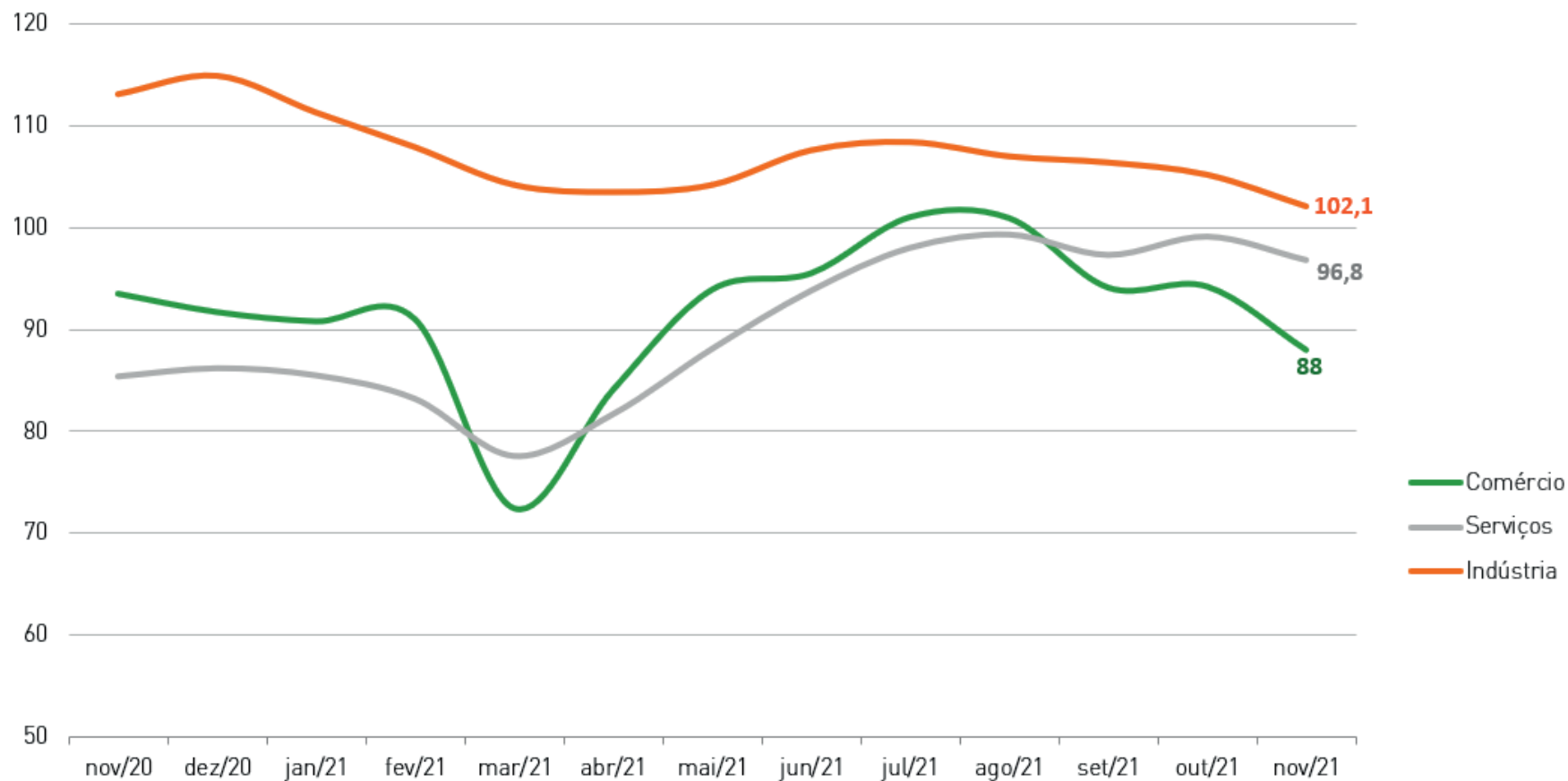


Fonte: IBGE

■ Indicador Brasil (B)

B




Índices de Confiança (Dessazonalizado)



Fonte: FGV

■ Indicador Brasil (B)

Emprego Formal*

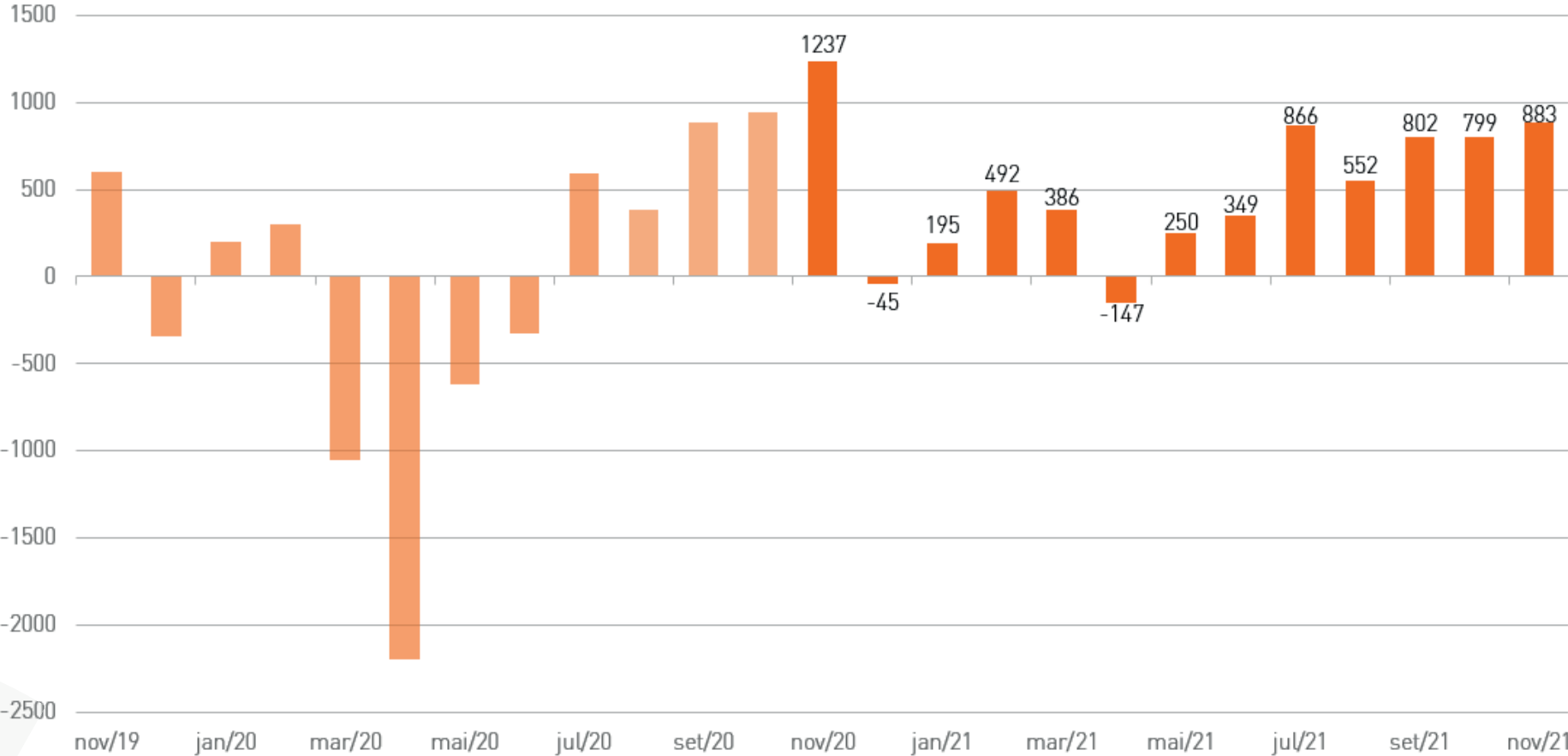
	Saldo Mês		Saldo Ano		Saldo 12 Meses		Estoque de Empregos	Variação do Estoque		
	Novembro		Novembro		dez/20-nov/21	dez/19-nov/20			nov/21	Em 12 meses
	2021	2020	2021	2020						
	883	1.235	5.427	356	5.382	14	69.555	8,39%		
	11.414	14.031	94.125	-7.164	90.232	-12.522	1.307.425	7,41%		
	324.112	376.265	2.992.898	-33.097	2.835.263	-340.408	41.551.993	7,32%		

*O saldo de empregos é calculado pela diferença entre admissões e desligamentos no período. Os resultados contam com os ajustes divulgados até dezembro de 2021.

Fonte: CAGED

■ Indicador Brasil (B)

c Emprego Formal - Variação nos últimos 12 meses



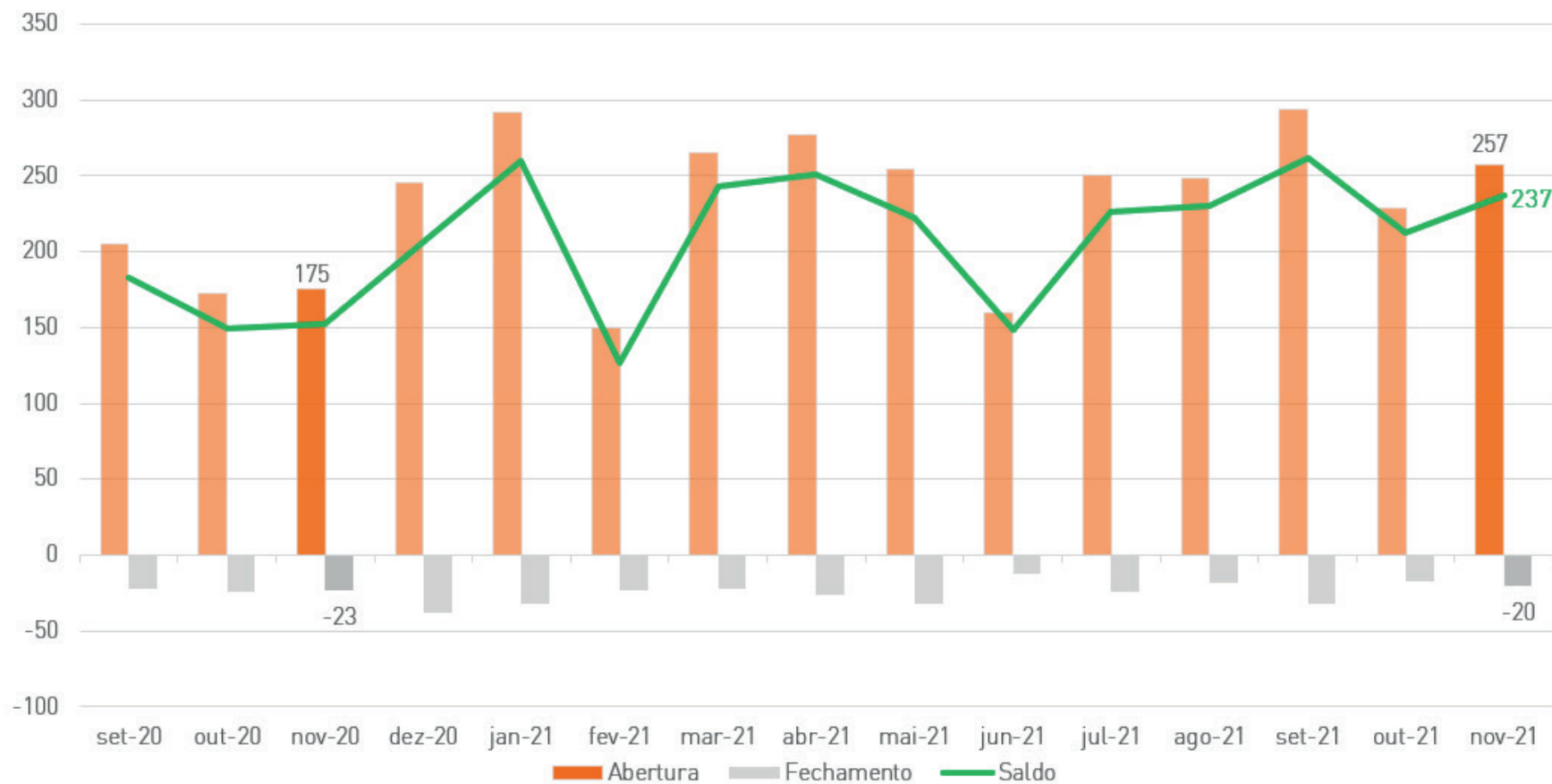
Fonte: CAGED

Indicador Caruaru (C)

c

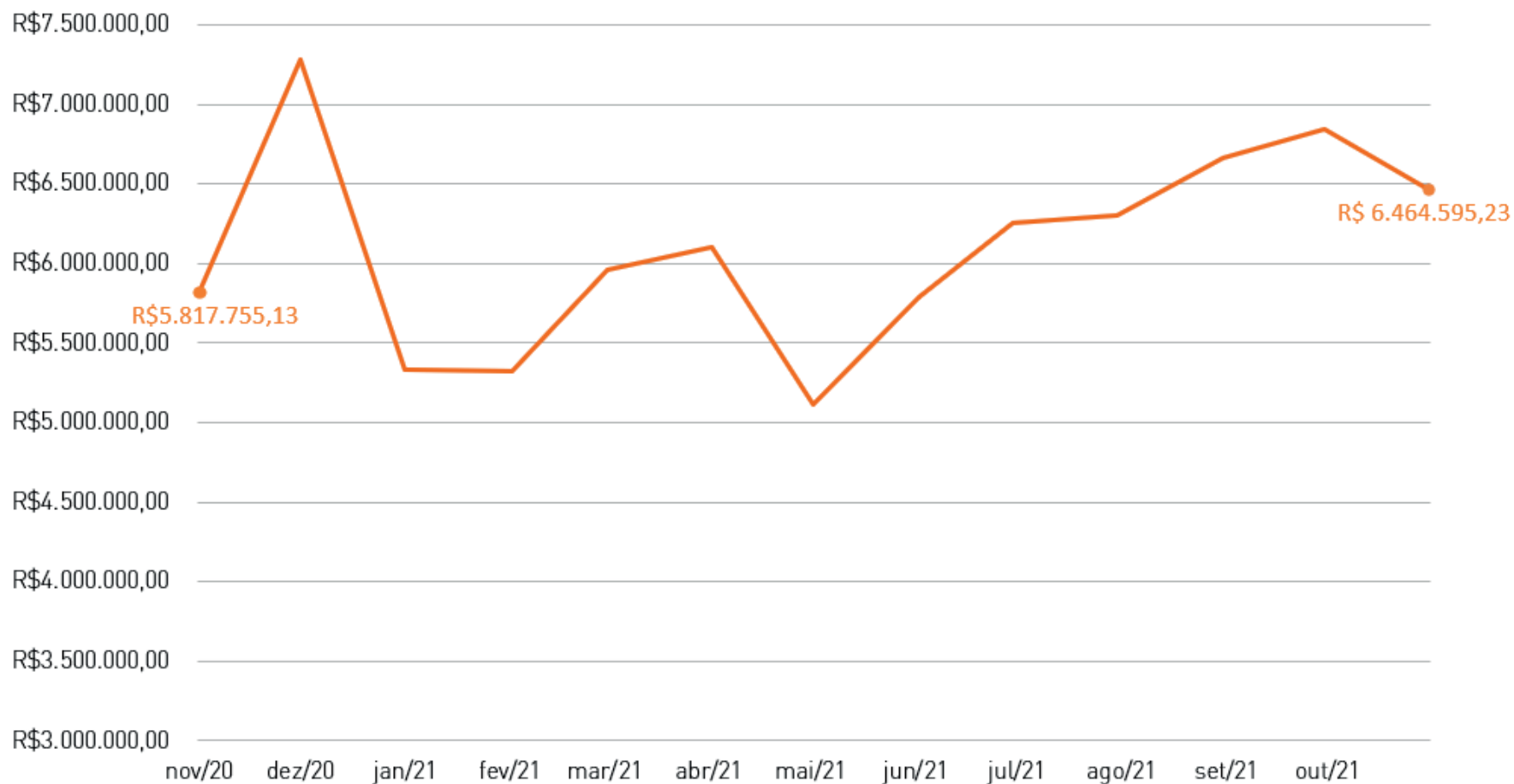
Abertura e fechamento de Empresas - Saldo

Incluindo microempreendedores individuais



Fonte: SEFAZ/PMC
 ■ Indicador Caruaru (C)

c Arrecadação Mensal de ISS - Acumulado em 12 meses

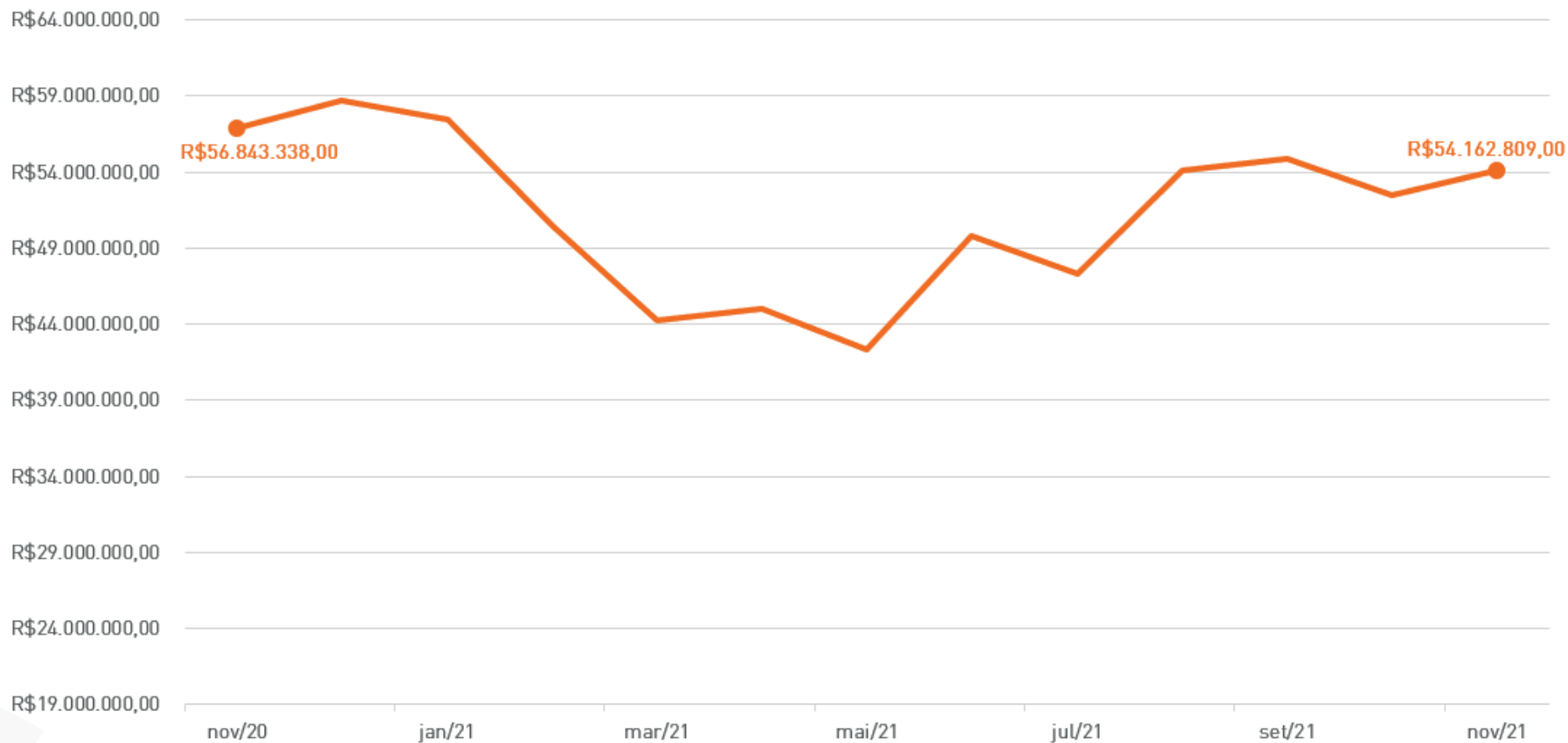


Fonte: Portal da Transparência Municipal

■ Indicador Caruaru (C)

C

Arrecadação Mensal de ICMS



Fonte: SEFAZ-PE

■ Indicador Caruaru (C)

Programas SEDETEC - NOVEMBRO



	NOVEMBRO*	TOTAL
Currículos	392	16.816
Empresas	5	106
Vagas	25	186
Indicações	1.506	108.040

*Os dados divulgados constam com o acumulado de setembro à novembro, visto que não pôde ser divulgado anteriormente em razão de instabilidades no sistema.

FACILITA

316
novos
processos de
abertura e alteração
de empresas
100% analisados²

²Incluso os processos finalizados e a finalizar



Esclarecimentos

- O Índice de Preços ao Consumidor Amplo mede a variação da despesa com uma cesta de bens das famílias de rendimentos mensais compreendidos entre 1 e 40 salários-mínimos nas áreas urbanas (cerca de 90% das famílias brasileiras).
- De acordo com a FGV, os Índices de Confiança são levantamentos estatísticos que geram informações utilizadas tanto no monitoramento da situação corrente, quanto na antecipação de eventos futuros da economia, e são expressos de forma padronizada, apresentando média 100 e desvio-padrão 10, com base em referências estatísticas da janela de 5 anos terminados em junho de 2015.
- O saldo de abertura de empresas representa a quantidade de empresas que solicitaram abertura perante a SEFAZ-PMC menos a quantidade de empresas que solicitaram fechamento no referido mês, considerando os microempreendedores individuais.
- A pesquisa de Cesta Básica de Alimentos (Ração Essencial Mínima) realizada pela Unifavip | Wyden na cidade de Caruaru acompanha mensalmente a evolução de preços de 12 produtos de alimentação (carne, leite, feijão, arroz, farinha, tomate, pão, café, banana, açúcar, óleo e margarina), seguindo a metodologia do Dieese, que analisa os valores desses itens de marcas diversas em vários estabelecimentos.
- Devido à Pandemia da COVID-19, o seguinte dado não foi catalogado:
 - Principais Atividades do Microempreendedor Individual (MEI) - Variação em relação ao mês anterior.



PREFEITURA DE
CARUARU

SEDE
TEC

SECRETARIA DE
DESENVOLVIMENTO
ECONÔMICO, TURISMO
E ECONOMIA CRIATIVA