



Contexto econômico

Fevereiro de 2023

**SEDE
TEC**
SECRETARIA DE
DESENVOLVIMENTO
ECONÔMICO, INOVAÇÃO
E TECNOLOGIA



PREFEITURA DE
Caruaru

Data de publicação: 08/05/2023

O **Contexto Econômico** é um conjunto de dados organizados pela **Secretaria de Desenvolvimento Econômico, Turismo e Economia Criativa da Prefeitura Municipal de Caruaru** (SEDETEC - PMC) que visa retratar alguns dos principais fatores da conjuntura econômica no país, no estado e no município, além dos resultados dos programas realizados pela secretaria.

Todos os gráficos e tabelas são de elaboração própria da **SEDETEC**.

Exceto os dados referentes à própria secretaria e o saldo de abertura de empresas (obtido através da Secretaria da Fazenda - PMC), todos os dados deste material estão de acordo com fontes de acesso público, incluindo:

- Banco Central do Brasil (BACEN);
- Instituto Brasileiro de Geografia e Estatística (IBGE);
- Fundação Getúlio Vargas (FGV);
- Cadastro Geral de Empregados e Desempregados (CAGED);
- Portal da Transparência da Prefeitura Municipal de Caruaru;
- Secretaria da Fazenda do Governo do Estado de Pernambuco (SEFAZ-PE)



Indicadores de Fevereiro

Indicadores Brasil

2,9%
PIB Nacional*

Janeiro: 2,9%



0,84%
IPCA

Acumulado em 12 meses: 5,6%

Janeiro: 0,53%



85,8

Índice de Confiança
Comércio

Janeiro: 82,8



89,1

Índice de Confiança
Serviços

Janeiro: 89,5



92

Índice de Confiança
Indústria

Janeiro: 93,1



Indicadores Caruaru

+195

Saldo de Emprego
Formal

Janeiro: +154



+314

Saldo de Abertura
Empresas

Janeiro: +251



R\$647,06

Cesta Básica

Janeiro: R\$ 643,77



R\$6,8mi

ISS

Janeiro: R\$ 8.01 mi



R\$53.4 mi

ICMS

Janeiro: R\$ 57.2 mi



▲ Aumento ▼ Diminuição ▬ Estabilidade (em relação à edição anterior)

* Referente ao acumulado de 4 trimestres ao final do 4º trimestre de 2022.

Resumo Executivo

Avaliação Fevereiro de 2023

O **Índice de Preços ao Consumidor Amplo (IPCA)** a nível nacional apresentou variação de **0,84%** em fevereiro de 2023, um valor 0,31 ponto percentual (p.p) acima do resultado do mês anterior (0,53%).

- B** O **Índice de Confiança do Comércio (ICOM)** da Fundação Getúlio Vargas aumentou **3,0 pontos** em fevereiro, estando em **85,8 pontos**;
O **Índice de Confiança de Serviços (ICS)**, da Fundação Getúlio Vargas diminuiu **0,4 pontos** em fevereiro, estando em **89,1 pontos**;
O **Índice de Confiança da Indústria (ICI)** da Fundação Getúlio Vargas caiu **1,1 pontos** em fevereiro, estando em **92 pontos**.

P O **Índice de Confiança do Empresário do Setor Têxtil e de Confecções de Pernambuco (ICETEC)** no mês de fevereiro apresentou um nível de **63,39 pontos**, variação de 0,44% acima em relação ao mês anterior (63,11), mas apresenta um elevado grau de otimismo dos empresários pernambucanos e aumento de confiança no setor.

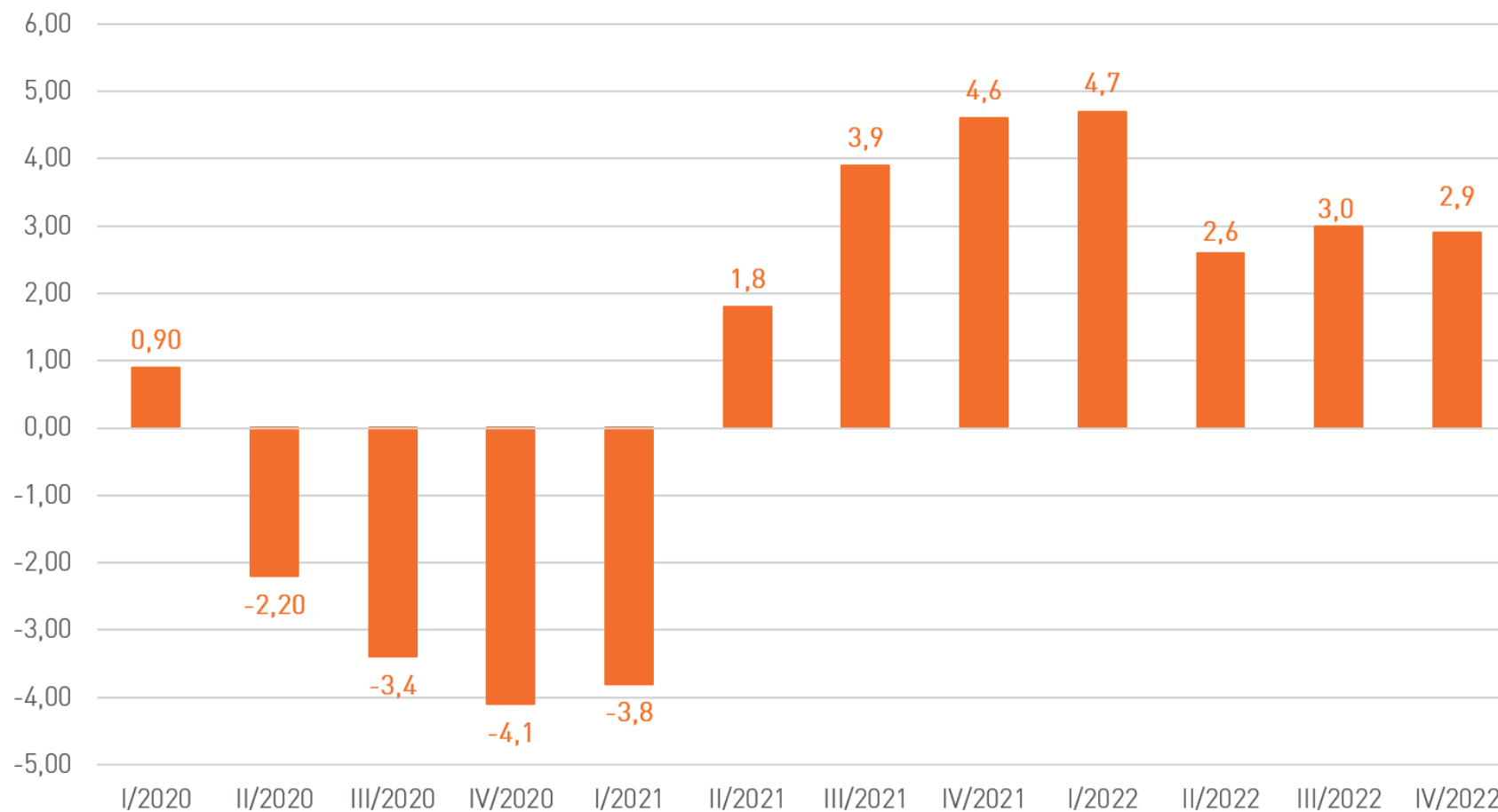
Em relação ao **saldo de emprego** em fevereiro de 2023, o município de Caruaru obteve um saldo positivo de **+195** postos de trabalho. Esse resultado deve-se ao setor de serviços que apresentou saldo positivo de **224** postos de trabalho. Desse saldo **41,54%** (+81), é representado por homens e **58,46%** (+114) sendo representado pelas mulheres. Também mostrando uma maior representação por pessoas entre 18 a 24 anos e pelo ensino médio completo, sendo **158** e **125**, respectivamente. Observa-se uma concentração de contratações em alguns dos grandes grupos que mostram características das vocações econômicas do município, onde os Serviços Administrativos representaram um valor de **123** de cargos de emprego.

- C** Em fevereiro de 2023, foram abertas **+335 novas empresas**, e 21 foram fechadas em Caruaru, tendo um saldo de **+314**;
O preço da **Cesta Básica** em fevereiro de 2023 foi de **R\$ 647,06** reais, apresentou um aumento na variação de 12% em comparação ao mesmo período do ano passado (R\$ 578,89 reais);
A arrecadação de **ISS** em Caruaru em fevereiro de 2023 foi de **R\$ 6.845.564,14 milhões**, um aumento de 18,95% ao comparar com o mesmo período do ano anterior (R\$ 5.754.939,97 milhões);
O total de **ICMS** arrecadado pelo estado no mês de fevereiro de 2023 em Caruaru foi de **R\$ 53.418.284 milhões**, valor 14,54% superior ao de fevereiro de 2022 (R\$ 46.636.912,41 milhões).

- Indicadores Brasil (B)
- Indicadores Pernambuco (P)
- Indicadores Caruaru (C)

B

PIB Nacional – Acumulado nos últimos 12 meses (em %)

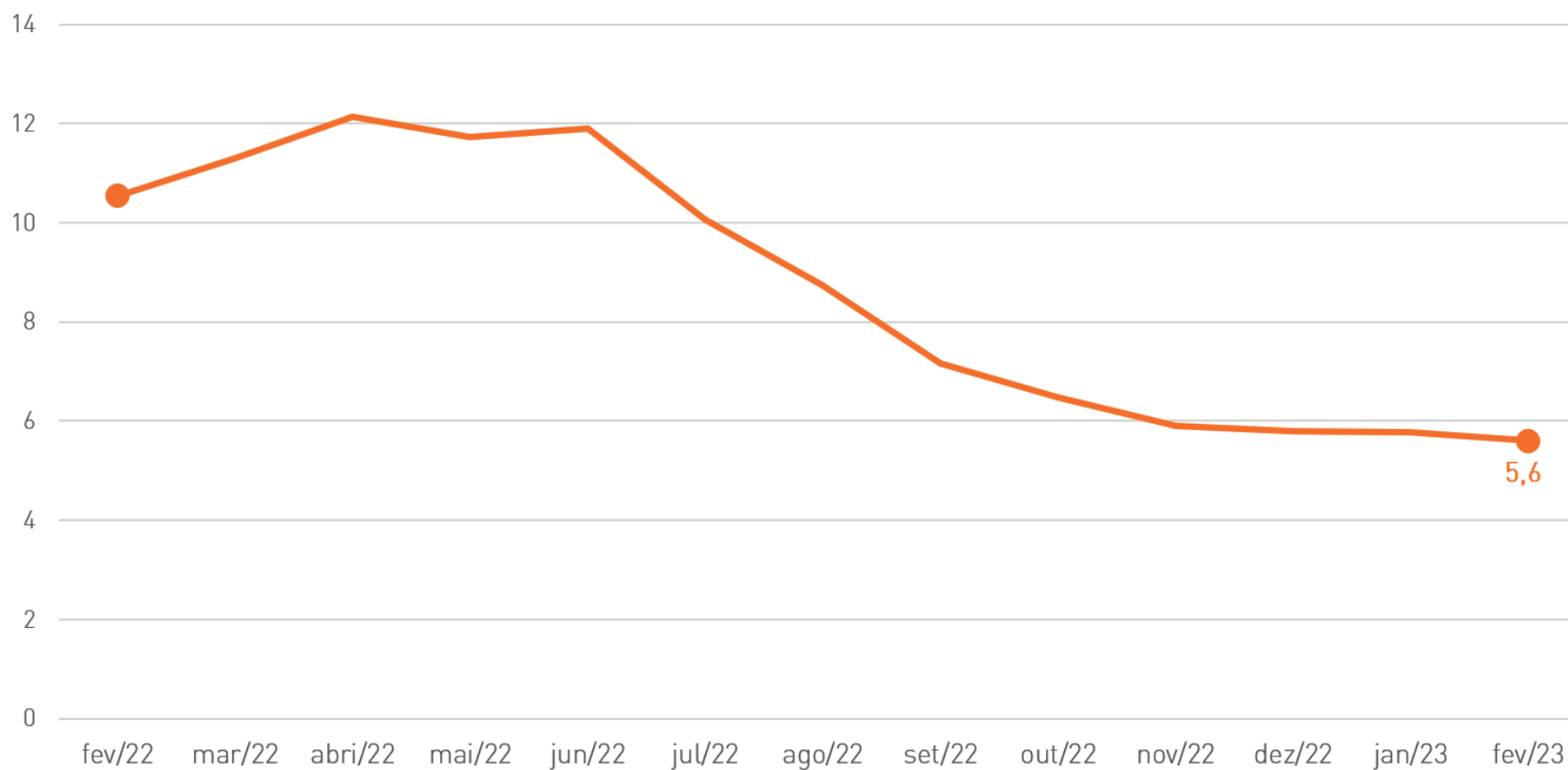


Fonte: Banco Central do Brasil.

■ Indicador Brasil (B)

B

IPCA - Índice de Preços ao Consumidor Amplo Acumulado nos últimos 12 meses (em %)

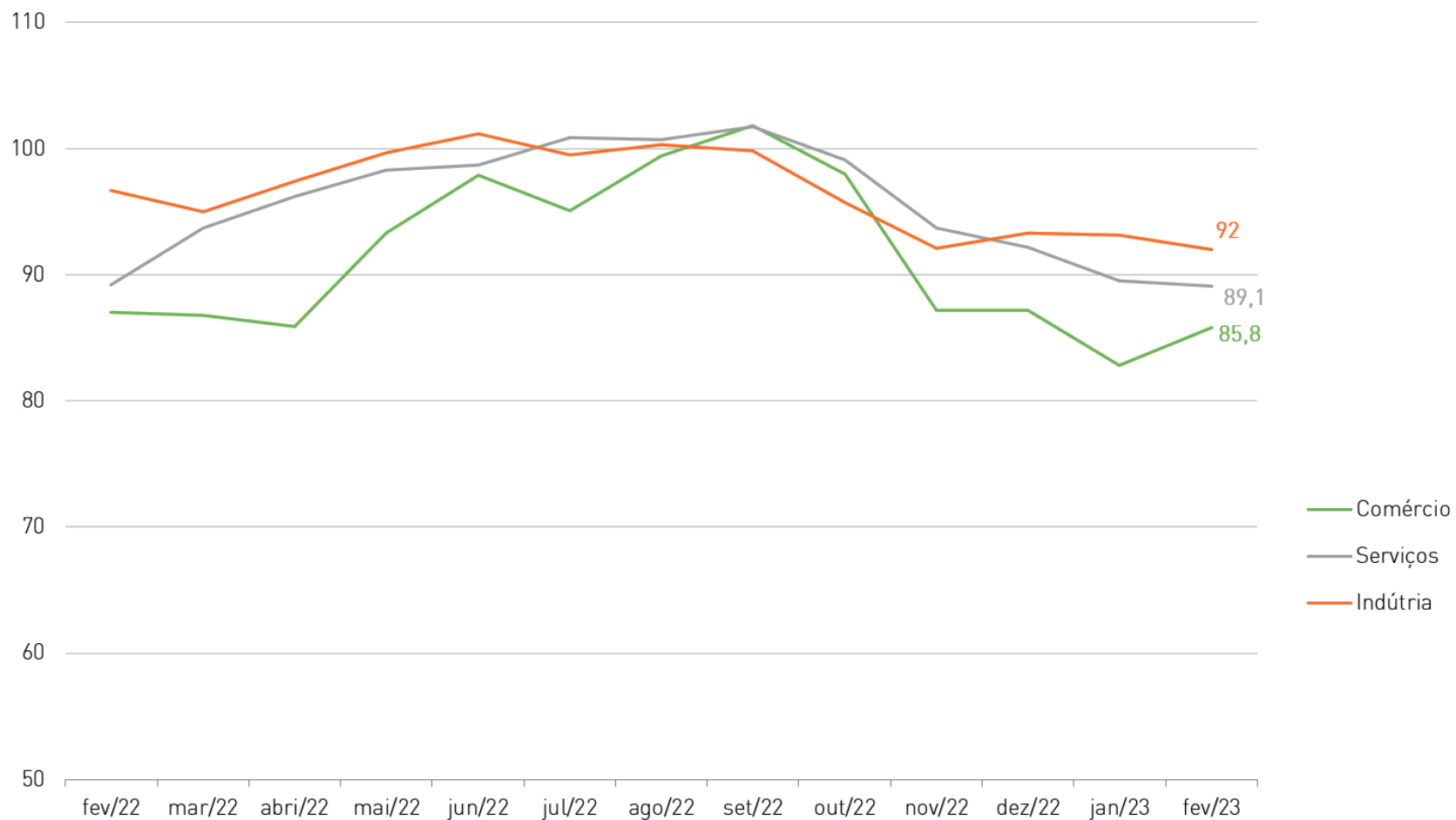


Fonte: IBGE

■ Indicador Brasil (B)




B

Índices de Confiança (Dessazonalizado)



Fonte: FGV
 ■ Indicador Brasil (B)

Emprego Formal*

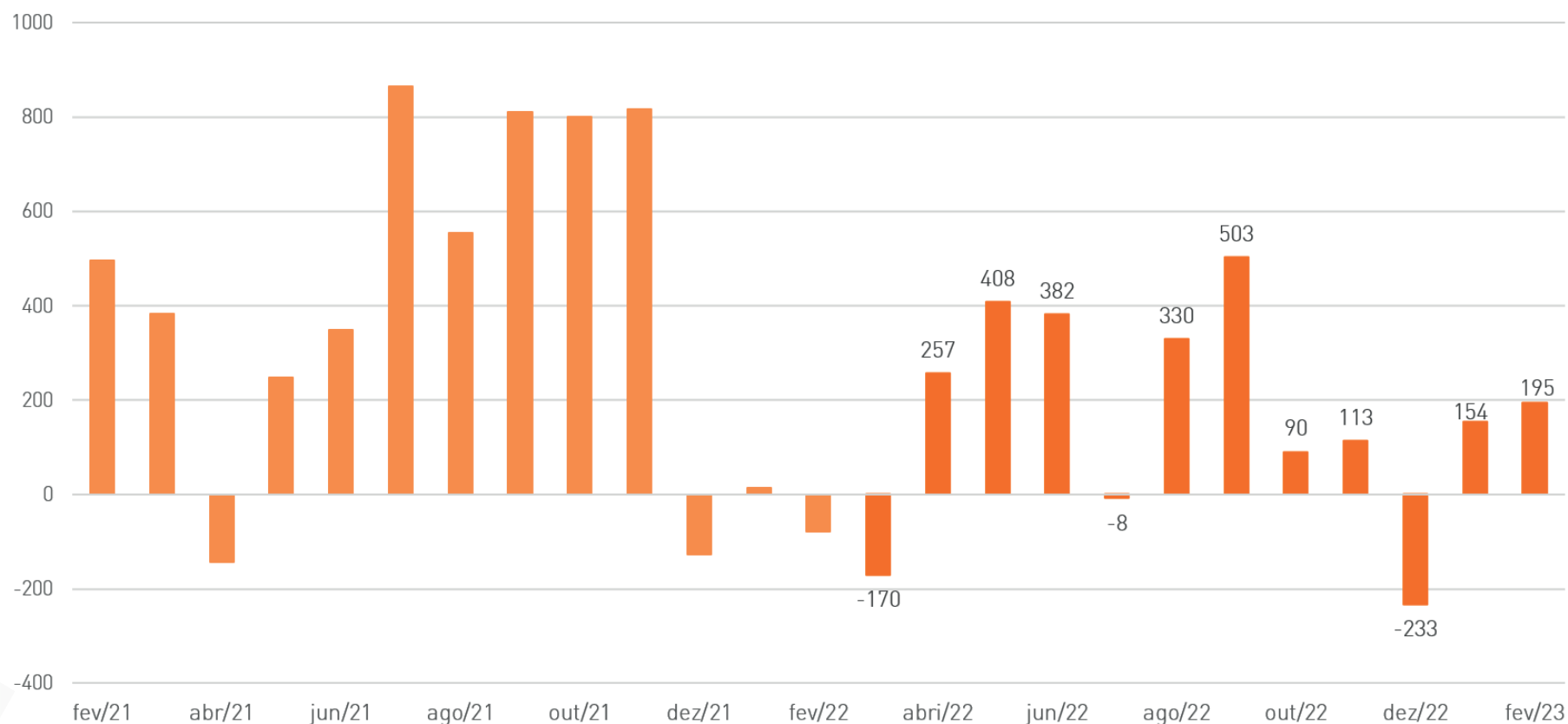
	Saldo Mês		Saldo Ano		Saldo 12 Meses		Estoque de Empregos	Variação do Estoque	
	Fevereiro		Fevereiro		mar/22-fev/23	mar/21-fev/22			Em 12 meses
	2023	2022	2023	2022					
	195	-67	359	-53	2.011	4.496	73.938	2,80%	
	6.740	3.534	7.961	7.723	72.105	84.324	1.383.305	5,50%	
	241.785	353.294	326.356	521.549	1.852.763	2.555.626	42.770.781	4,53%	

*A variação mensal do emprego toma como referência o estoque do mês anterior, sem ajustes.

Fonte: CAGED

c

Emprego Formal - Variação nos últimos 12 meses*



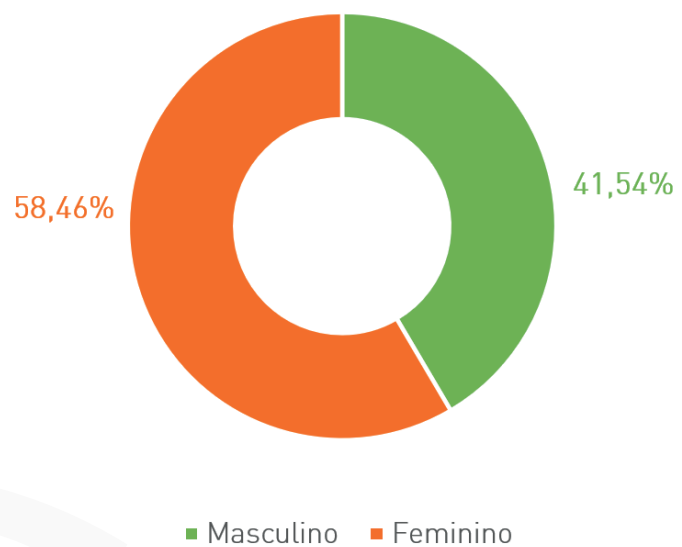
*A variação mensal do emprego toma como referência o estoque do mês anterior, sem ajustes.

Fonte: CAGED

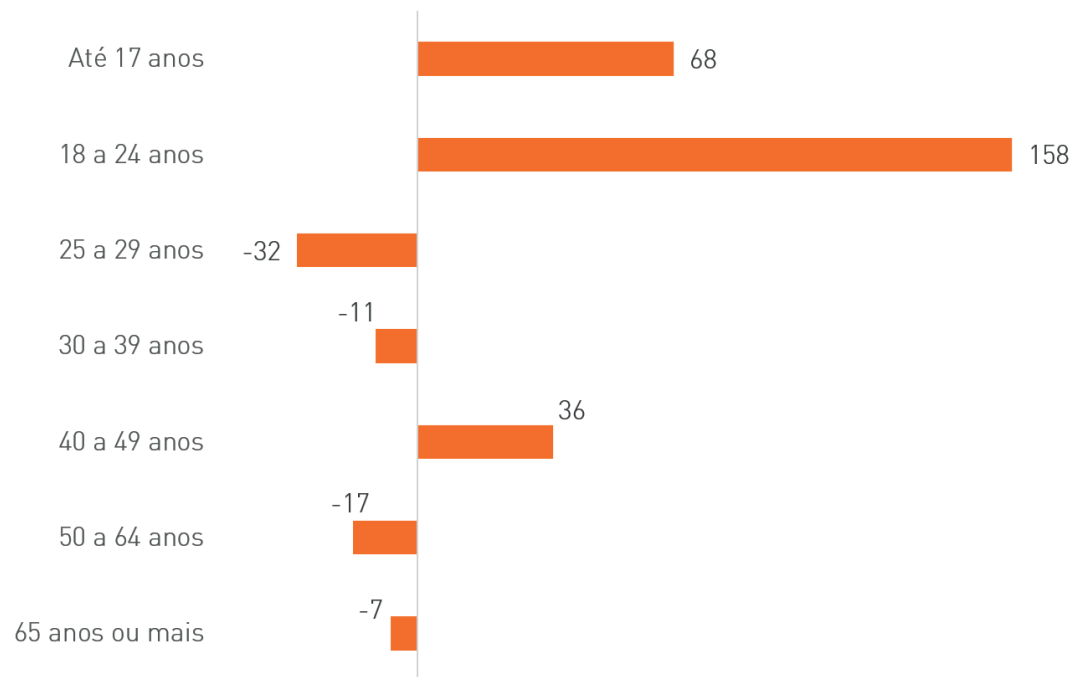
■ Indicador Caruaru (C)

Emprego Formal

Saldo por sexo



Saldo por faixa etária



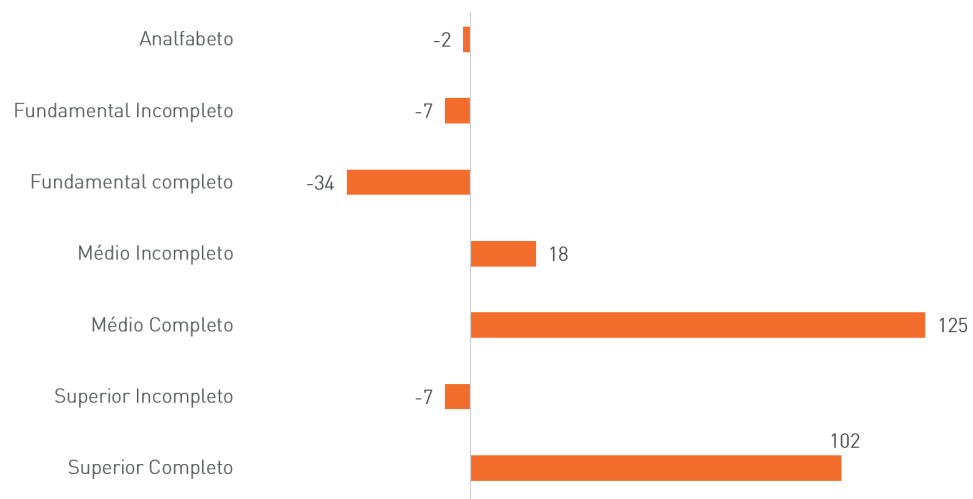
Fonte: CAGED

Indicador Caruaru (C)

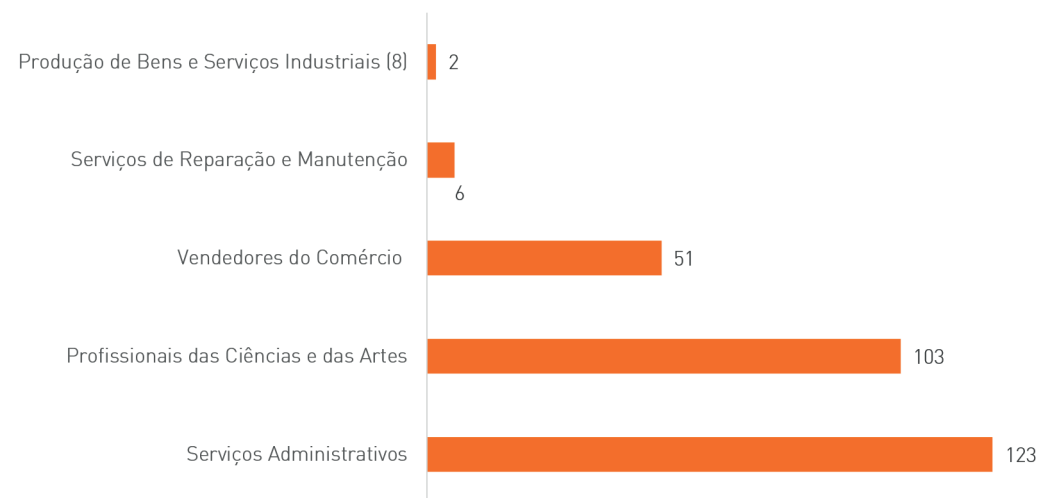
c

Emprego Formal

Saldo por grau de instrução



Saldo por grande grupo

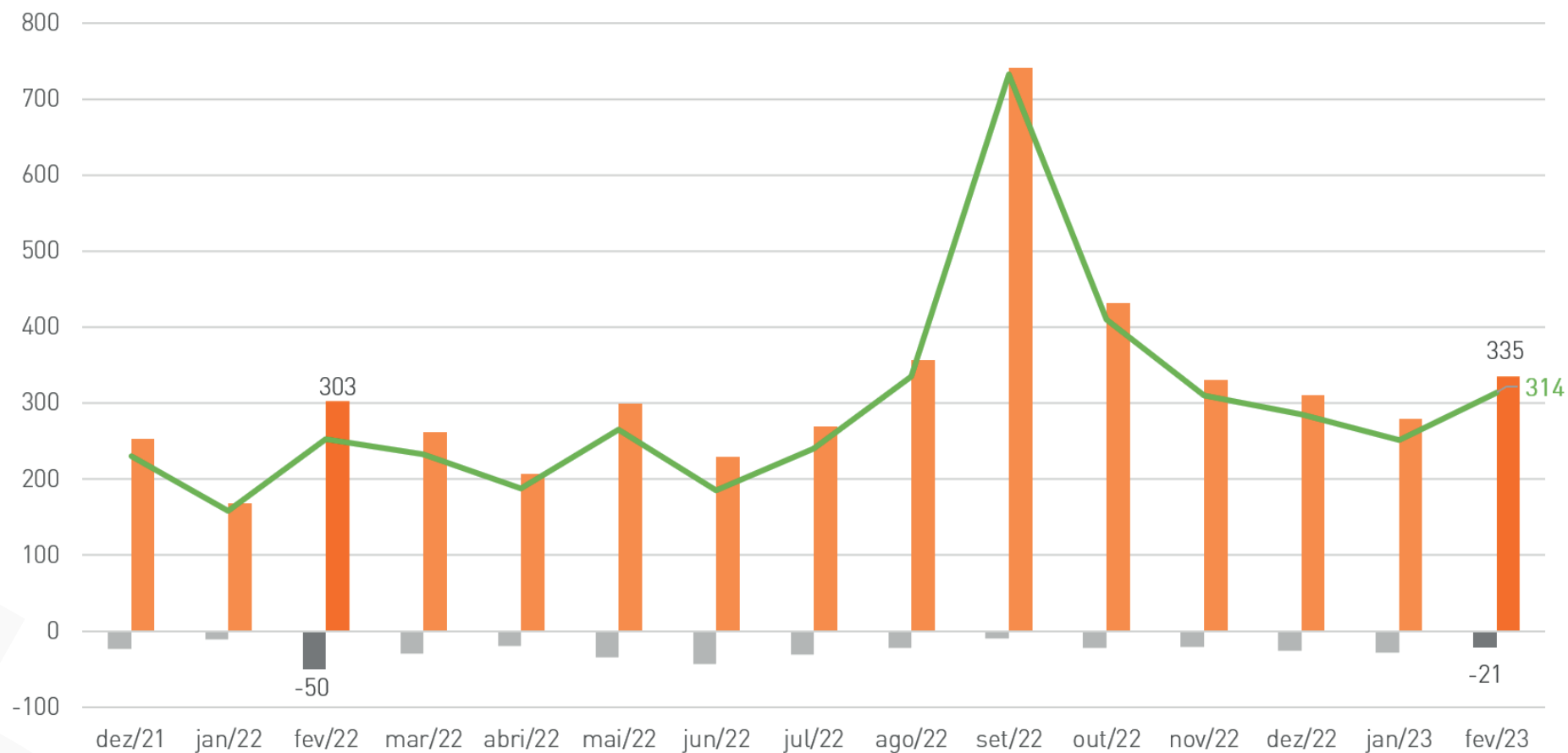


Fonte: CAGED

■ Indicador Caruaru (C)

c

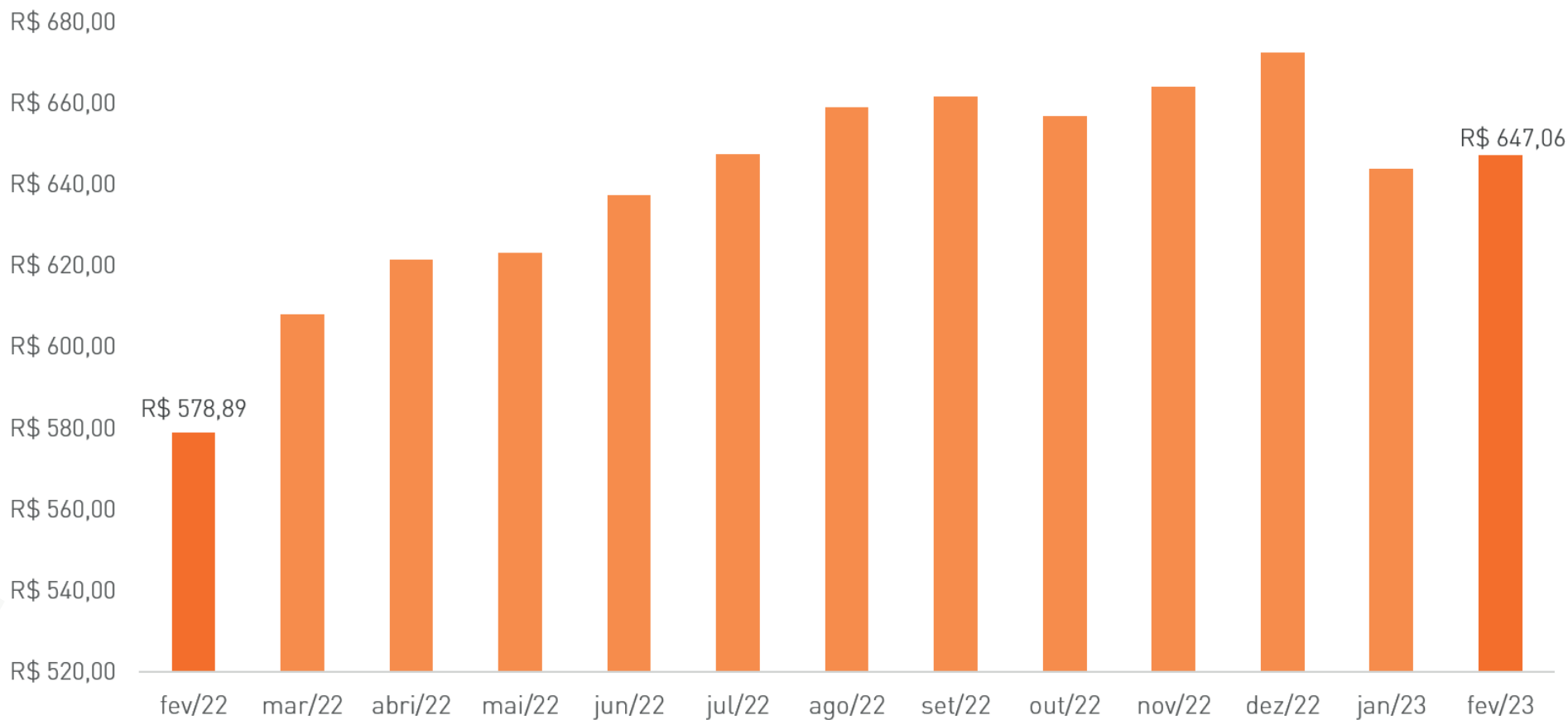
Abertura e fechamento de Empresas - Saldo Incluindo microempreendedores individuais



Fonte: SEFAZ/PMC
■ Indicador Caruaru (C)

c

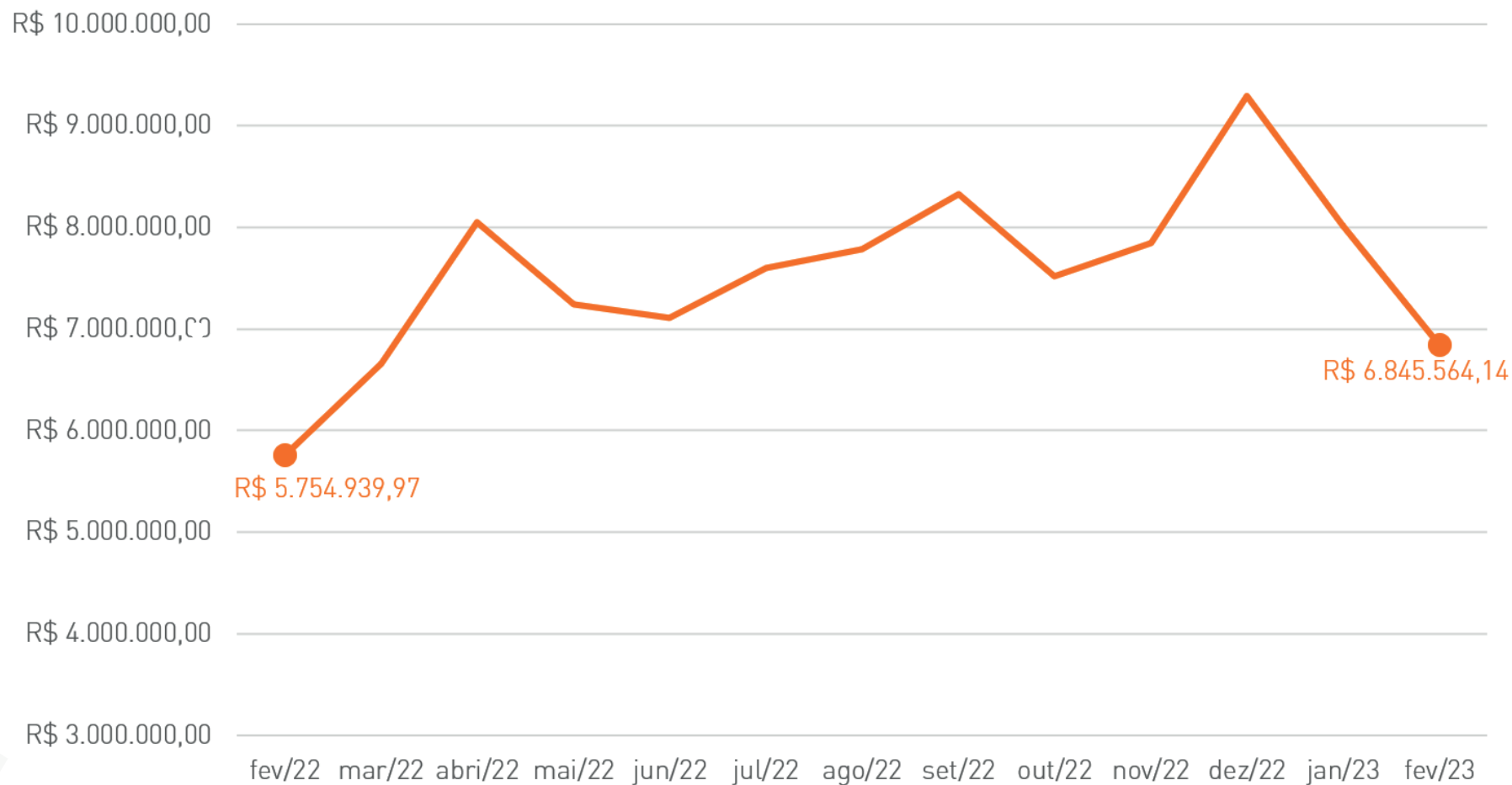
Valor da Cesta Básica



Fonte: PROCOM/PMC

Indicador Caruaru (C)

c Arrecadação Mensal de ISS - Acumulado em 12 meses

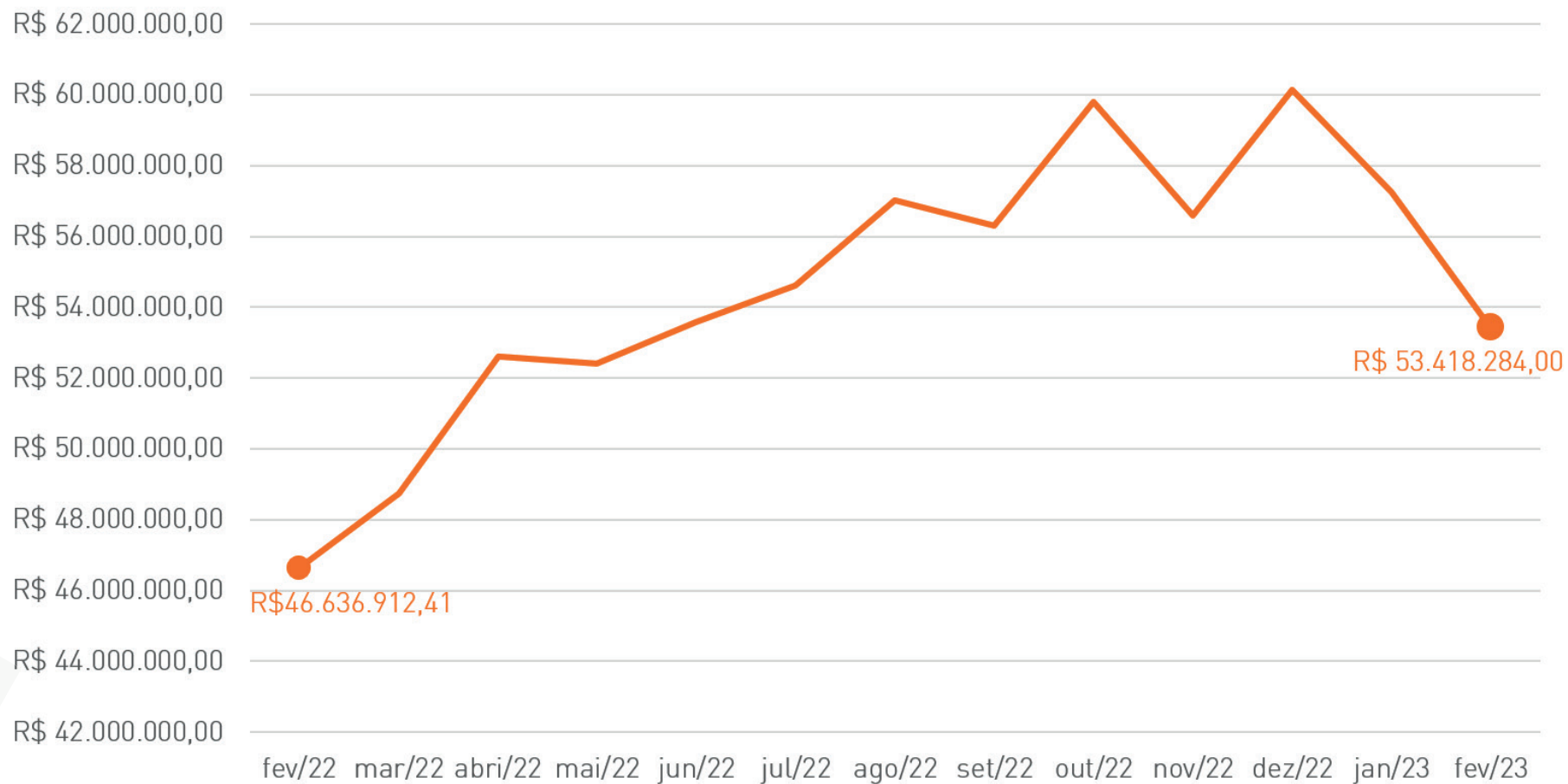


Fonte: Portal da Transparência Municipal

■ Indicador Caruaru (C)

C

Arrecadação Mensal de ICMS



Fonte: SEFAZ-PE

■ Indicador Caruaru (C)

Programas SEDETEC - FEVEREIRO



	FEVEREIRO*	TOTAL
Currículos	25	20.592
Empresas	0	129
Vagas	2	276
Indicações	290	234.937

FACILITA

309
novos
processos de
abertura e alteração
de empresas

100% analisados²

²Incluso os processos finalizados e a finalizar

*Os dados apresentados apresentam algumas divergências com relação aos meses anteriores devido a atualizações no sistema do Conecta Oportunidades.

Fonte: SEDETEC/PMC



Esclarecimentos

- O Índice de Preços ao Consumidor Amplo mede a variação da despesa com uma cesta de bens das famílias de rendimentos mensais compreendidos entre 1 e 40 salários-mínimos nas áreas urbanas (cerca de 90% das famílias brasileiras).
- De acordo com a FGV, os Índices de Confiança são levantamentos estatísticos que geram informações utilizadas tanto no monitoramento da situação corrente, quanto na antecipação de eventos futuros da economia, e são expressos de forma padronizada, apresentando média 100 e desvio-padrão 10, com base em referências estatísticas da janela de 5 anos terminados em junho de 2015.
- O saldo de abertura de empresas representa a quantidade de empresas que solicitaram abertura perante a SEFAZ-PMC menos a quantidade de empresas que solicitaram fechamento no referido mês, considerando os microempreendedores individuais.
- Os dados divulgados passaram por uma revisão interna em decorrência de atualizações no sistema. Por este motivo, alguns valores aparecem a partir de agora com alterações consideráveis frente aos valores anteriores.

**SEDE
TEC**
SECRETARIA DE
DESENVOLVIMENTO
ECONOMICO, TURISMO
E ECONOMIA CRIATIVA



PREFEITURA DE
Caruaru