



Contexto econômico

Abril de 2023

**SEDE
TEC**

SECRETARIA DE
DESENVOLVIMENTO
ECONÔMICO, TURISMO
E SOCIEDADE CIDADÃ



PREFEITURA DE
Caruaru
A gente avança fazendo melhor

Data de publicação: 26/06/2023

O **Contexto Econômico** é um conjunto de dados organizados pela **Secretaria de Desenvolvimento Econômico, Turismo e Economia Criativa da Prefeitura Municipal de Caruaru** (SEDETEC - PMC) que visa retratar alguns dos principais fatores da conjuntura econômica no país, no estado e no município, além dos resultados dos programas realizados pela secretaria.

Todos os gráficos e tabelas são de elaboração própria da **SEDETEC**.

Exceto os dados referentes à própria secretaria e o saldo de abertura de empresas (obtido através da Secretaria da Fazenda - PMC), todos os dados deste material estão de acordo com fontes de acesso público, incluindo:

- Banco Central do Brasil (BACEN);
- Instituto Brasileiro de Geografia e Estatística (IBGE);
- Fundação Getúlio Vargas (FGV);
- Cadastro Geral de Empregados e Desempregados (CAGED);
- Portal da Transparência da Prefeitura Municipal de Caruaru;
- Secretaria da Fazenda do Governo do Estado de Pernambuco (SEFAZ-PE);
- Secretaria da Fazenda do Município de Caruaru (SEFAZ-PMC).



Indicadores de Abril

Indicadores Brasil

3,3%
PIB Nacional*

Abril: 2,9%



0,61%
IPCA

Acumulado em 12 meses: 4,18%

Abril: 0,71%



83,6

Índice de Confiança
Comércio

Abril: 86,9



92,4

Índice de Confiança
Serviços

Abril: 91,7



94,5

Índice de Confiança
Indústria

Abril: 94,4



Indicadores Caruaru

+292
Saldo de Emprego
Formal

Abril: +206



+274
Saldo de Abertura
Empresas

Abril: +337



R\$644,83
Cesta Básica

Abril: R\$ 644,93



R\$8.3 mi
ISS

Abril: R\$ 8,2 mi



R\$56.2 mi
ICMS

Abril: R\$ 49,5 mi



▲ Aumento ▼ Diminuição ■ Estabilidade (em relação à edição anterior)

* Referente ao acumulado de 4º trimestres ao final do 1º trimestre de 2023.



Resumo Executivo

Avaliação Abril de 2023

B O **Índice de Preços ao Consumidor Amplo (IPCA)** a nível nacional apresentou variação de **0,61%** em abril de 2023, um valor 0,10 ponto percentual (p.p) abaixo do resultado do mês anterior (0,71%).

O **Índice de Confiança do Comércio (ICOM)** da Fundação Getúlio Vargas caiu **3,3 pontos** em abril, estando em **83,6 pontos**;

O **Índice de Confiança de Serviços (ICS)**, da Fundação Getúlio Vargas cresceu **0,7 pontos** em abril, estando em **92,4 pontos**;

O **Índice de Confiança da Indústria (ICI)** da Fundação Getúlio Vargas apresentou estabilidade ao variar apenas **0,1 pontos** em abril, estando em **94,5 pontos**.

P O **Índice de Confiança do Empresário do Setor Têxtil e de Confecções de Pernambuco (ICETEC)** no mês de abril apresentou um nível de **62,43 pontos**, uma alta de 0,29 pontos em comparação ao mês anterior (62,14), mas apresenta um elevado grau de otimismo dos empresários pernambucanos e aumento de confiança no setor.

C Em relação ao **saldo de emprego** em abril de 2023, o município de Caruaru obteve um saldo positivo de **+292** postos de trabalho. Esse resultado deve-se ao setor de serviços que apresentou saldo positivo de 152 postos de trabalho. Desse saldo **60,27%** (+176), é representado por homens e **39,73%** (+116) sendo representado pelas mulheres. Também mostrando uma maior representação por pessoas entre 18 a 24 anos e pelo ensino médio completo, sendo **285 e 158**, respectivamente. Observa-se uma concentração de contratações em alguns dos grandes grupos que mostram características das vocações econômicas do município, onde os Serviços, Vendedores do Comércio em Lojas e Mercados representaram um valor de **131** de cargos de emprego.

Em abril de 2023, foram abertas **+295 novas empresas**, e 21 foram fechadas em Caruaru, tendo um saldo de **+274**;

O preço da **Cesta Básica** em abril de 2023 foi de **R\$ 644,83** reais, apresentou um aumento na variação de 3,76% em comparação ao mesmo período do ano passado (R\$ 621,46 reais);

A arrecadação de **ISS** em Caruaru em abril de 2023 foi de **R\$ 8.381.538,86 milhões**, um aumento de 4,2% ao comparar com o mesmo período do ano anterior (R\$ 8.046.1

400,71 milhões);

O total de **ICMS** arrecadado pelo estado no mês de abril de 2023 em Caruaru foi de **R\$ 56.176.995** milhões, valor 6,79% superior ao de abril de 2022 (R\$ 52.601.298,77 milhões).

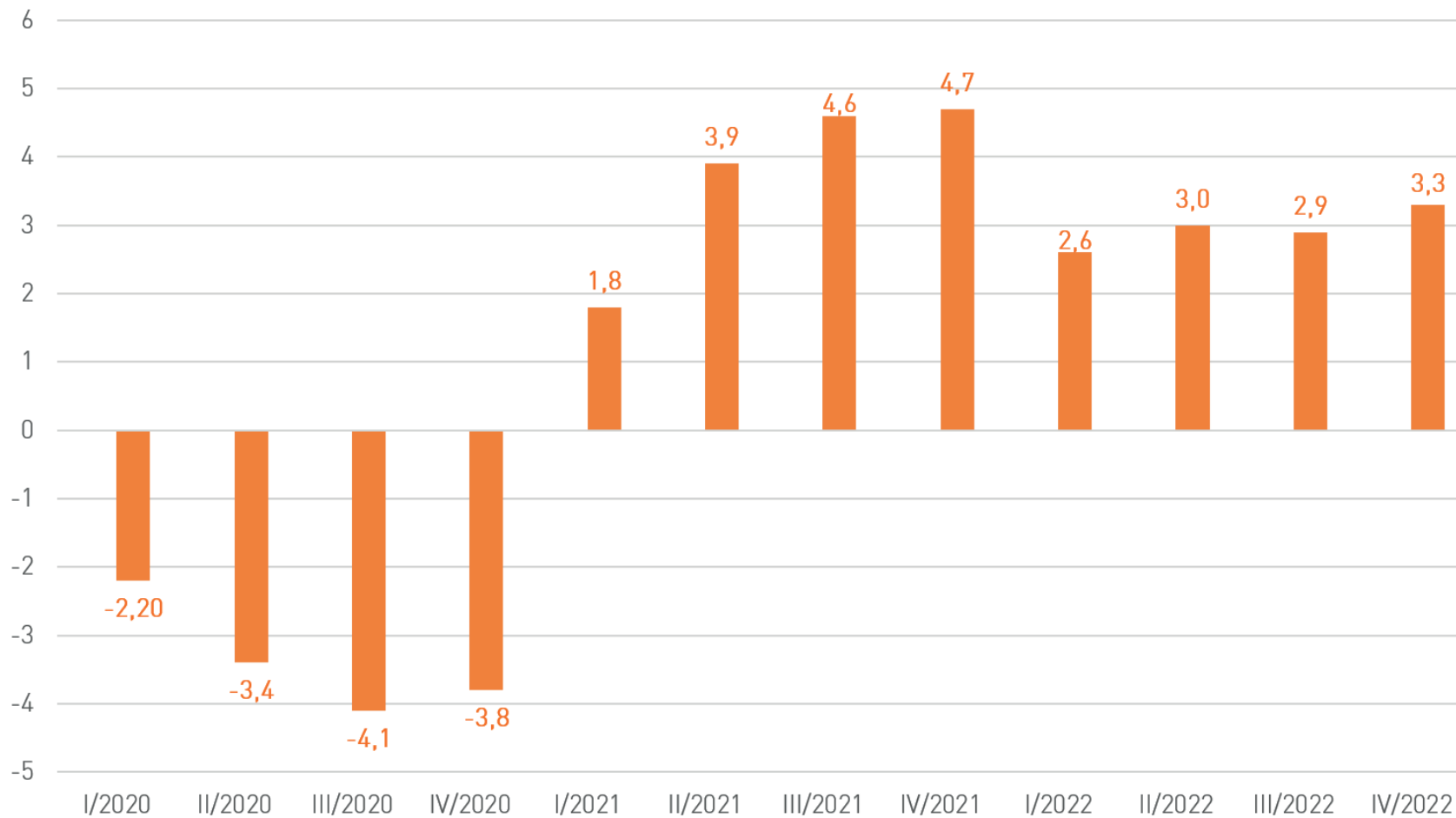
■ Indicadores Brasil (B)

■ Indicadores Pernambuco (P)

■ Indicadores Caruaru (C)

B

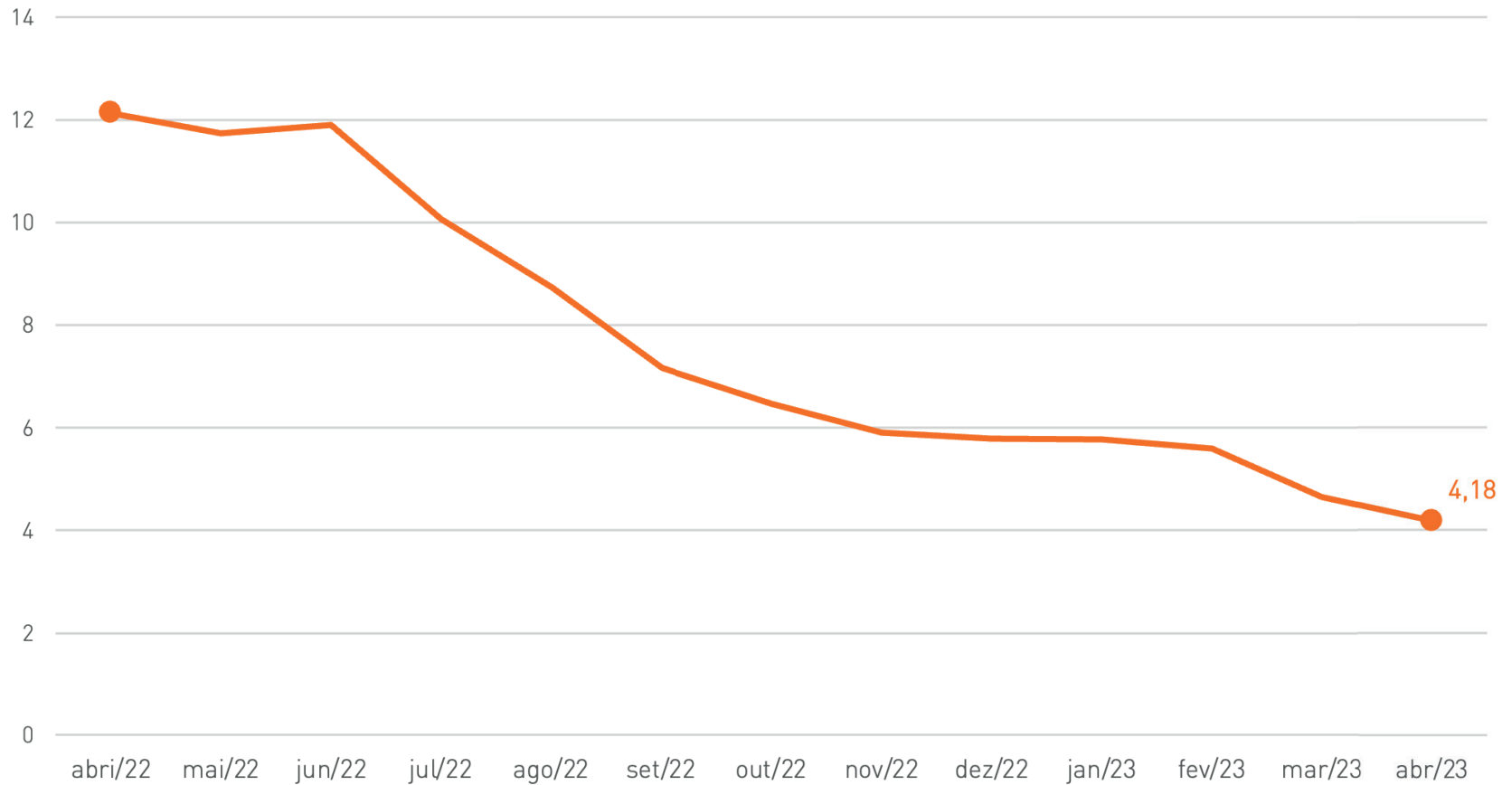
PIB Nacional – Acumulado nos últimos 12 meses (em %)



Fonte: Banco Central do Brasil.

■ Indicador Brasil (B)

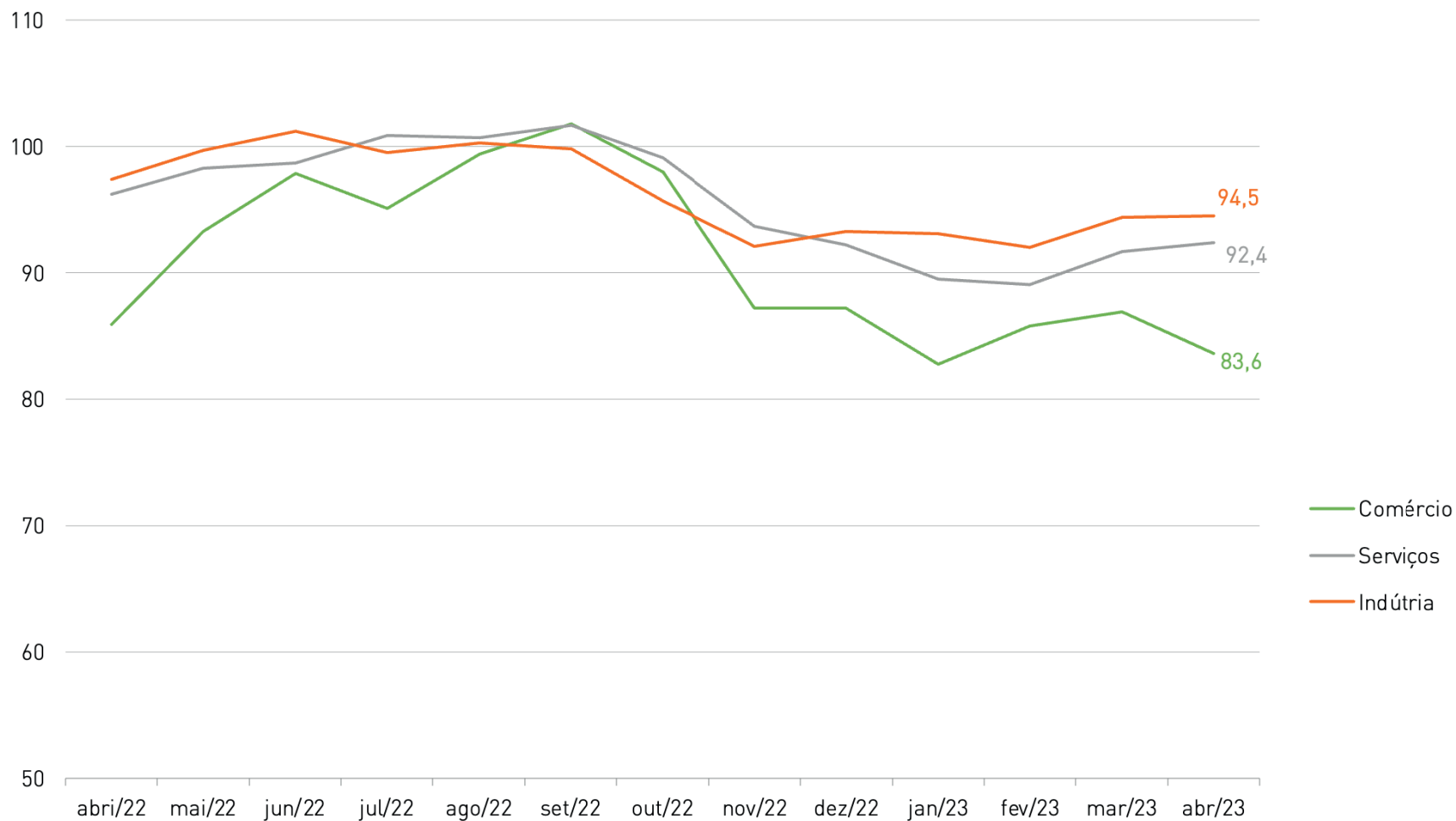
IPCA - Índice de Preços ao Consumidor Amplo Acumulado nos últimos 12 meses (em %)



Fonte: IBGE

■ Indicador Brasil (B)




Índices de Confiança (Dessazonalizado)



Fonte: FGV

■ Indicador Brasil (B)

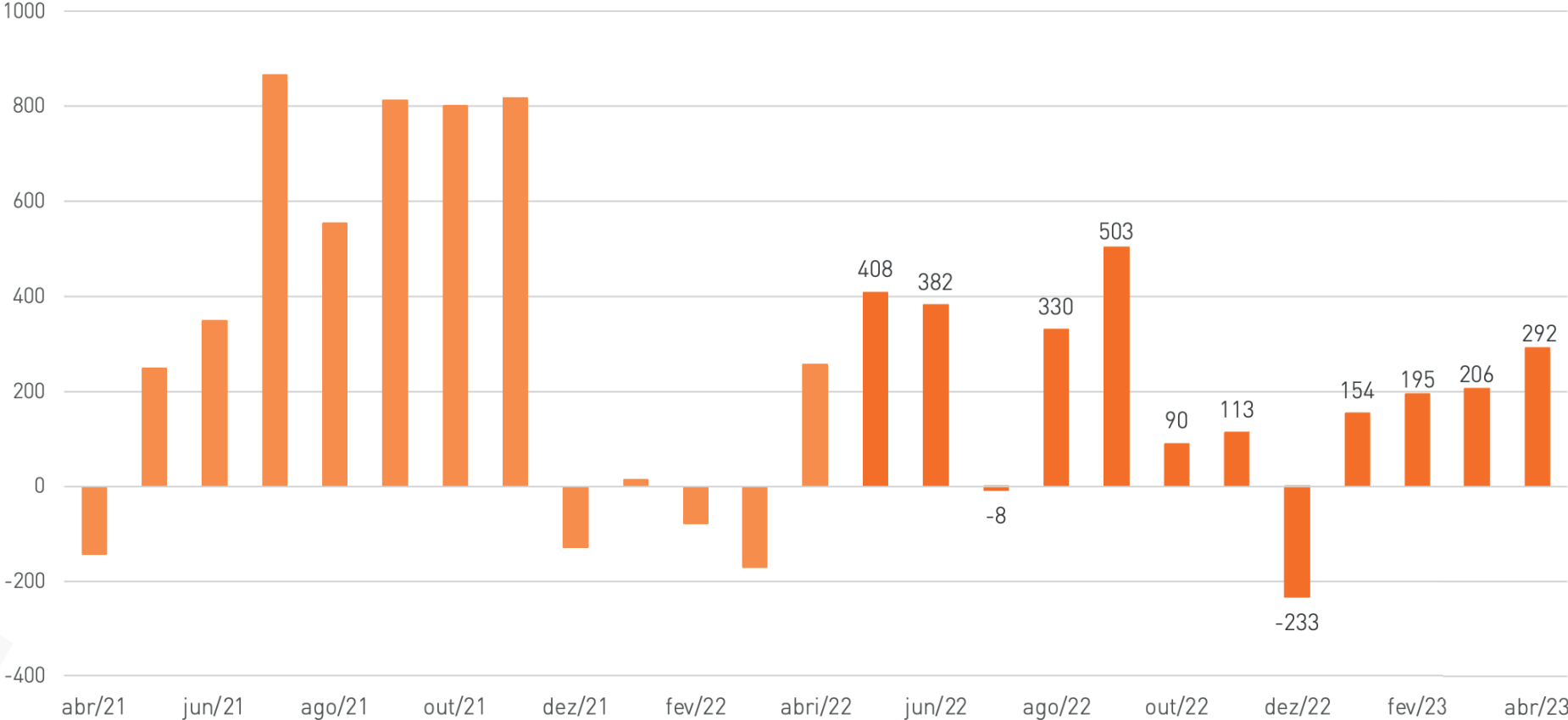
Emprego Formal*

	Saldo Mês		Saldo Ano		Saldo 12 Meses		Estoque de Empregos	Variação do Estoque
	Abril		Abril		mai/22-abr/23	mai/21-abr/22		
	2023	2022	2023	2022			Abr/23	Em 12 meses
	292	257	847	927	2.432	4.342	74.478	3,38%
	-2.423	-807	-624	4.250	71.314	77.093	1.374.845	5,47%
	180.005	196.966	700.258	855.674	1.894.784	2.660.622	43.150.134	4,59%

*A variação mensal do emprego toma como referência o estoque do mês anterior, sem ajustes.

Fonte: CAGED

c Emprego Formal - Variação nos últimos 12 meses*



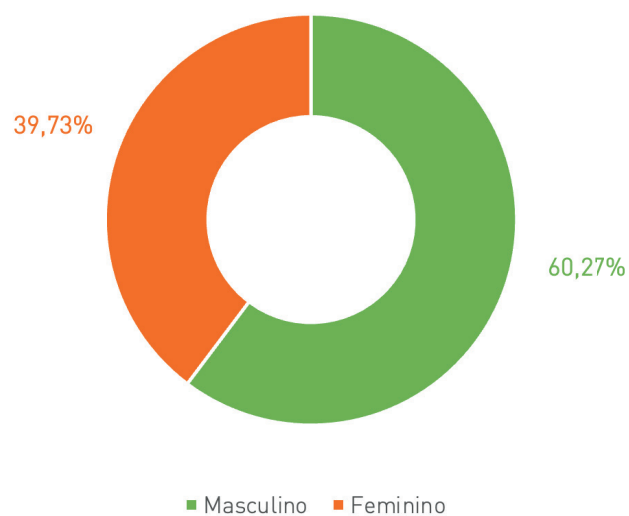
*A variação mensal do emprego toma como referência o estoque do mês anterior, sem ajustes.

Fonte: CAGED

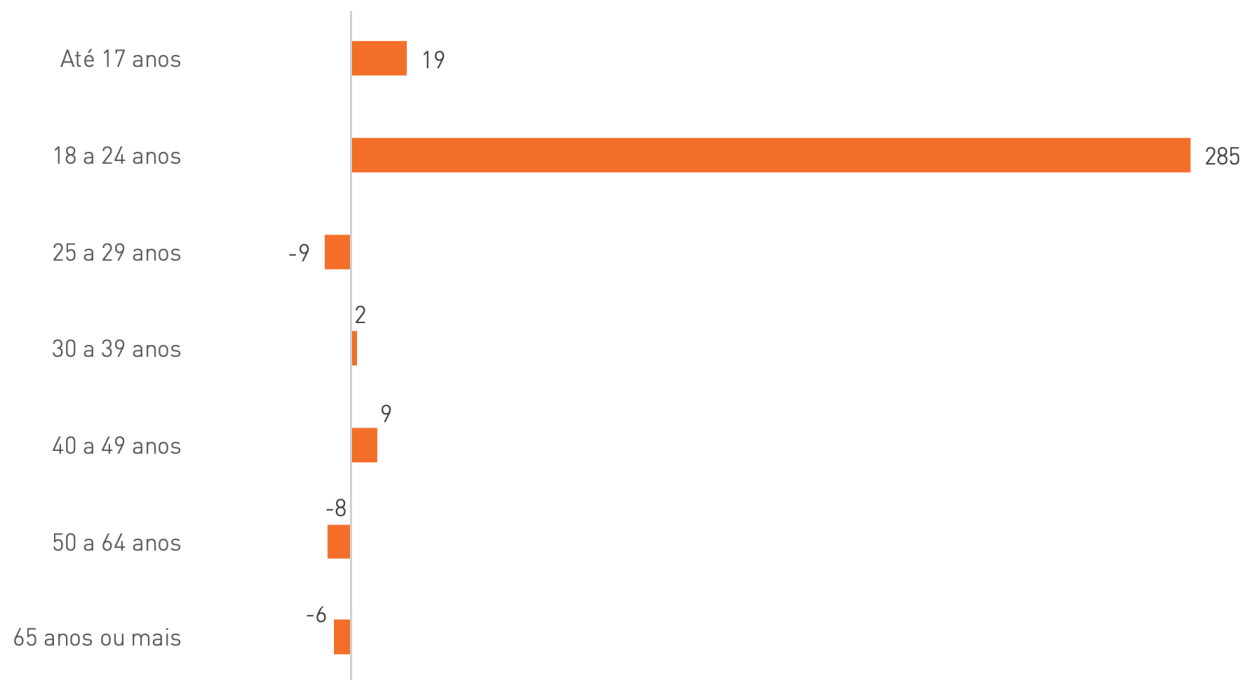
Indicador Caruaru (C)

Emprego Formal

Saldo por sexo



Saldo por faixa etária

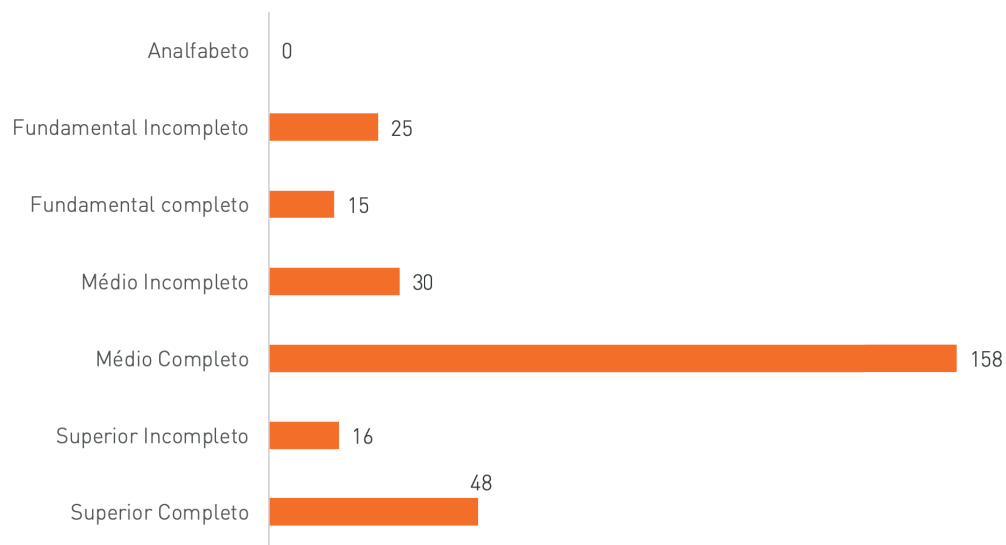


Fonte: CAGED

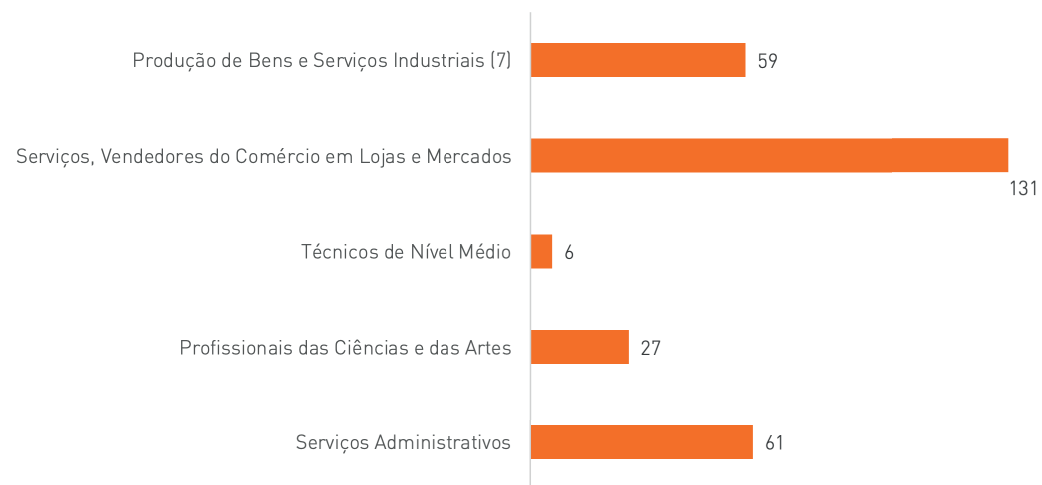
Indicador Caruaru (C)

Emprego Formal

Saldo por grau de instrução



Saldo por grande grupo



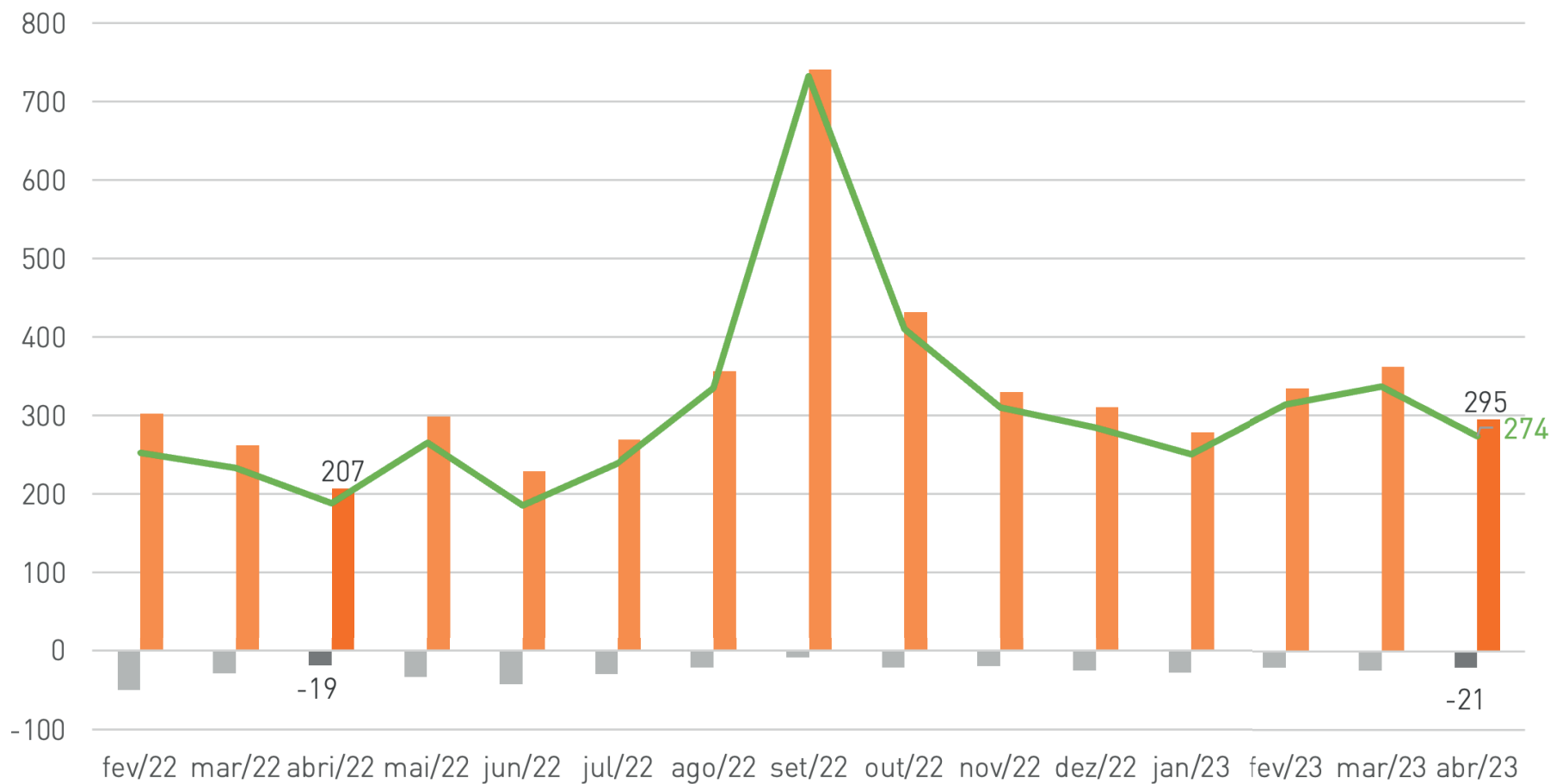
Fonte: CAGED

■ Indicador Caruaru (C)

c

Abertura e fechamento de Empresas - Saldo

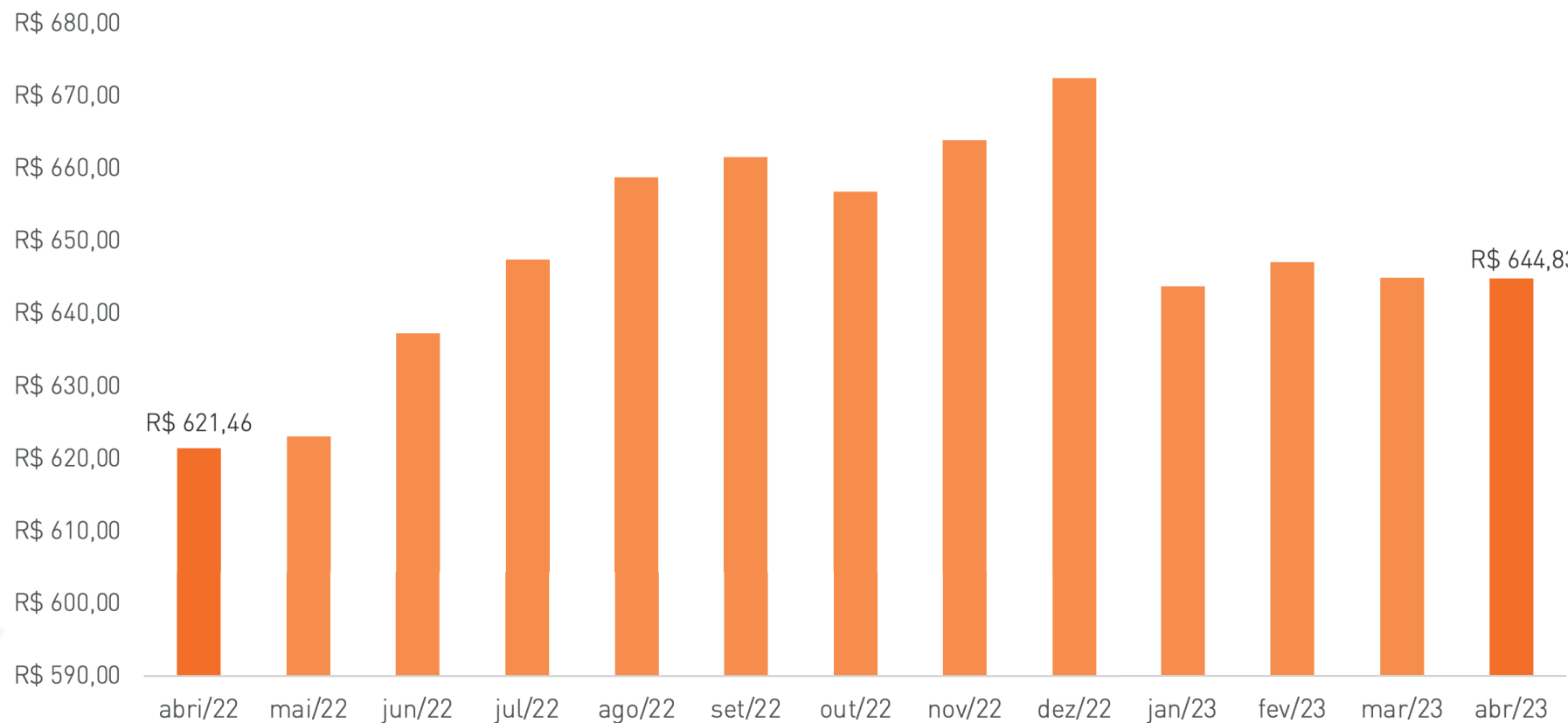
Incluindo microempreendedores individuais



Fonte: SEFAZ/PMC
 ■ Indicador Caruaru (C)

c

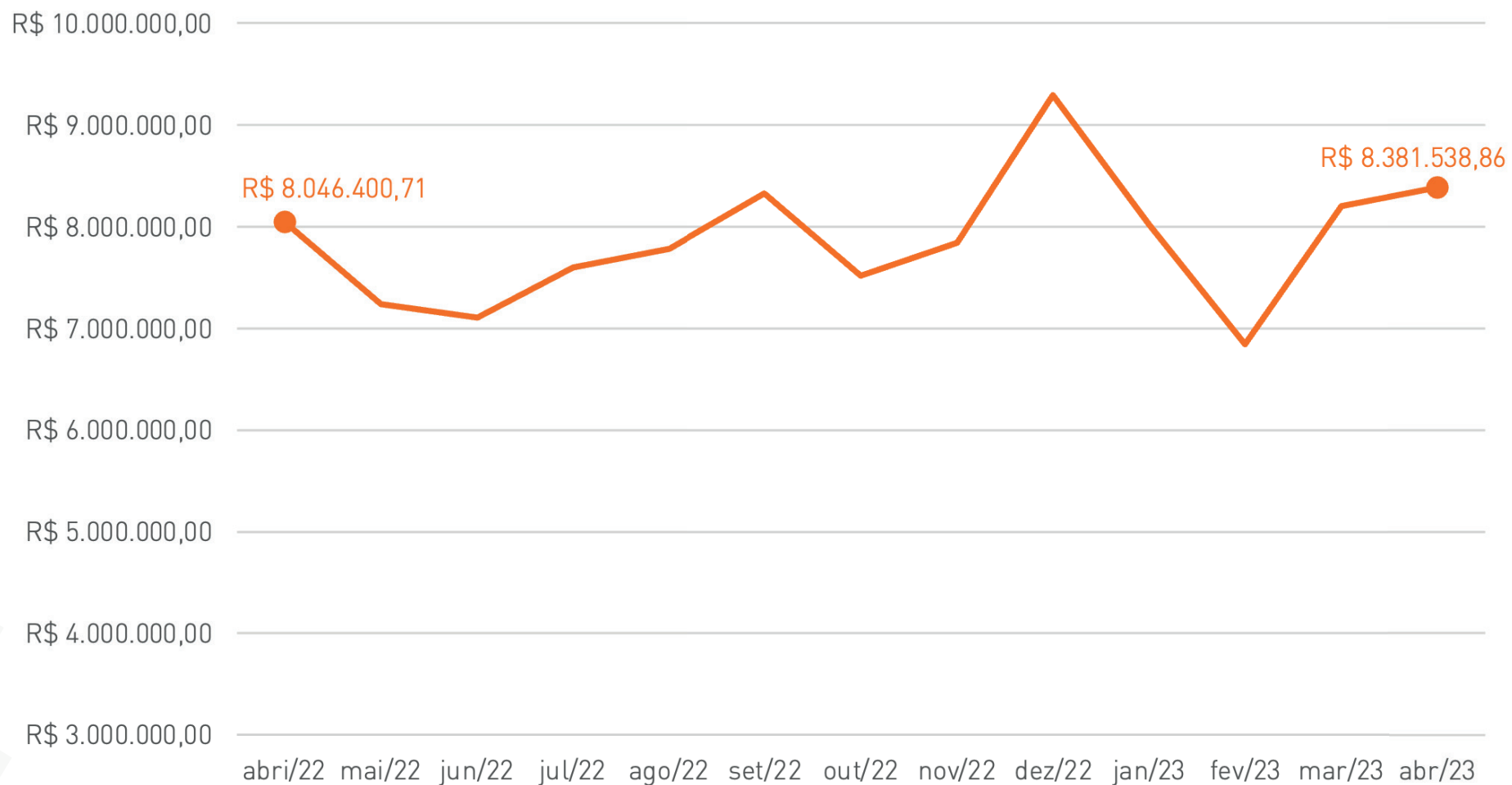
Valor da Cesta Básica



Fonte: PROCOM/PMC

■ Indicador Caruaru (C)

c Arrecadação Mensal de ISS - Acumulado em 12 meses

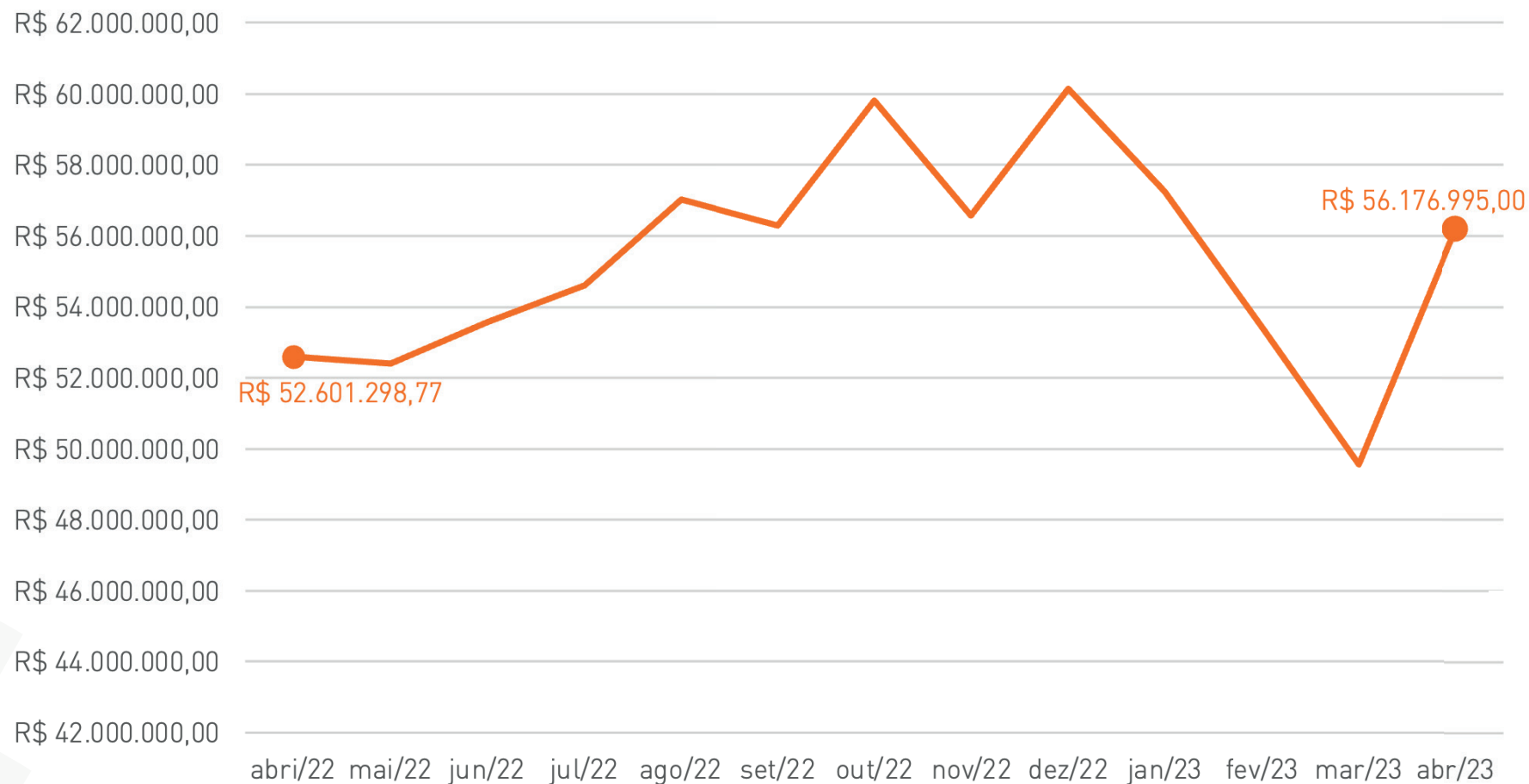


Fonte: Portal da Transparência Municipal

■ Indicador Caruaru (C)

c

Arrecadação Mensal de ICMS



Fonte: SEFAZ-PE

Indicador Caruaru (C)

Programas SEDETEC - ABRIL



	ABRIL*	TOTAL
Currículos	22	20.617
Empresas	1	129
Vagas	1	283
Indicações	252	235.683

FACILITA

312
novos
processos de
abertura e alteração
de empresas

100% analisados²

²Incluso os processos finalizados e a finalizar

*Os dados apresentados apresentam algumas divergências com relação aos meses anteriores devido a atualizações no sistema do Conecta Oportunidades.



Esclarecimentos

- O Índice de Preços ao Consumidor Amplo mede a variação da despesa com uma cesta de bens das famílias de rendimentos mensais compreendidos entre 1 e 40 salários-mínimos nas áreas urbanas (cerca de 90% das famílias brasileiras).
- De acordo com a FGV, os Índices de Confiança são levantamentos estatísticos que geram informações utilizadas tanto no monitoramento da situação corrente, quanto na antecipação de eventos futuros da economia, e são expressos de forma padronizada, apresentando média 100 e desvio-padrão 10, com base em referências estatísticas da janela de 5 anos terminados em junho de 2015.
- O saldo de abertura de empresas representa a quantidade de empresas que solicitaram abertura perante a SEFAZ-PMC menos a quantidade de empresas que solicitaram fechamento no referido mês, considerando os microempreendedores individuais.
- A pesquisa de Cesta Básica de Alimentos (Ração Essencial Mínima) realizada pela Unifavip | Wyden na cidade de Caruaru acompanha mensalmente a evolução de preços de 12 produtos de alimentação (carne, leite, feijão, arroz, farinha, tomate, pão, café, banana, açúcar, óleo e margarina), seguindo a metodologia do Dieese, que analisa os valores desses itens de marcas diversas em vários estabelecimentos.
- Devido à Pandemia da COVID-19, o seguinte dado não foi catalogado:
 - Principais Atividades do Microempreendedor Individual (MEI) - Variação em relação ao mês anterior.

**SEDE
TEC**
SECRETARIA DE
DESENVOLVIMENTO
ECONÔMICO, TURISMO
E ECONOMIA DIGITAL



PREFEITURA DE
Caruaru
A gente avança fazendo melhor