



Contexto econômico

Maio de 2023

**SEDE
TEC**

SECRETARIA DE
DESENVOLVIMENTO
ECONÔMICO, TURISMO
E SOCIEDADE CIDADÃ



PREFEITURA DE
Caruaru
A gente avança fazendo melhor

Data de publicação: 07/07/2023

O **Contexto Econômico** é um conjunto de dados organizados pela **Secretaria de Desenvolvimento Econômico, Turismo e Economia Criativa da Prefeitura Municipal de Caruaru** (SEDETEC - PMC) que visa retratar alguns dos principais fatores da conjuntura econômica no país, no estado e no município, além dos resultados dos programas realizados pela secretaria.

Todos os gráficos e tabelas são de elaboração própria da **SEDETEC**.

Exceto os dados referentes à própria secretaria e o saldo de abertura de empresas (obtido através da Secretaria da Fazenda - PMC), todos os dados deste material estão de acordo com fontes de acesso público, incluindo:

- Banco Central do Brasil (BACEN);
- Instituto Brasileiro de Geografia e Estatística (IBGE);
- Fundação Getúlio Vargas (FGV);
- Cadastro Geral de Empregados e Desempregados (CAGED);
- Portal da Transparência da Prefeitura Municipal de Caruaru;
- Secretaria da Fazenda do Governo do Estado de Pernambuco (SEFAZ-PE);
- Secretaria da Fazenda do Município de Caruaru (SEFAZ-PMC).



Indicadores de Maio

Indicadores Brasil

3,3%
PIB Nacional*

Abril: 3,3%



0,23%
IPCA

Acumulado em 12 meses: 3,94%

Abril: 0,61%



87,3
Índice de Confiança
Comércio

Abril: 83,6



92,9
Índice de Confiança
Serviços

Abril: 92,4



92,9
Índice de Confiança
Indústria

Abril: 94,5



Indicadores Caruaru

+312
Saldo de Emprego
Formal

Abril: +292



+372
Saldo de Abertura
Empresas

Abril: +274



R\$629,40
Cesta Básica

Abril: R\$ 644,83



R\$8.34 mi
ISS

Abril: R\$ 8,38 mi



R\$53.2 mi
ICMS

Abril: R\$ 56,2 mi



▲ Aumento ▼ Diminuição ■ Estabilidade (em relação à edição anterior)

* Referente ao acumulado de 4º trimestres ao final do 1º trimestre de 2023.



Resumo Executivo

Avaliação Maio de 2023

B O **Índice de Preços ao Consumidor Amplo (IPCA)** a nível nacional apresentou variação de **0,23%** em maio de 2023, um valor 0,38 ponto percentual (p.p) abaixo do resultado do mês anterior (0,61%).

O **Índice de Confiança do Comércio (ICOM)** da Fundação Getúlio Vargas teve alta de **3,7 pontos** em maio, estando em **87,3 pontos**;

O **Índice de Confiança de Serviços (ICS)**, da Fundação Getúlio Vargas cresceu **0,5 pontos** em maio, estando em **92,9 pontos**;

O **Índice de Confiança da Indústria (ICI)** da Fundação Getúlio Vargas caiu **1,6 pontos** em maio, estando em **92,9 pontos**.

P O **Índice de Confiança do Empresário do Setor Têxtil e de Confeções de Pernambuco (ICETEC)** no mês de maio apresentou um nível de **62,2 pontos**, uma queda de 0,23 pontos em comparação ao mês anterior (62,43), mas apresenta um elevado grau de otimismo dos empresários pernambucanos e aumento de confiança no setor.

C Em relação ao **saldo de emprego** em maio de 2023, o município de Caruaru obteve um saldo positivo de **+312** postos de trabalho. Esse resultado deve-se ao setor de serviços que apresentou saldo positivo de **140** postos de trabalho. Desse saldo **51,28%** (+160), é representado por homens e **48,72%** (+152) sendo representado pelas mulheres. Também mostrando uma maior representação por pessoas entre 18 a 24 anos e pelo ensino médio completo, sendo **251 e 245**, respectivamente. Observa-se uma concentração de contratações em alguns dos grandes grupos que mostram características das vocações econômicas do município, onde os Serviços, Vendedores do Comércio em Lojas e Mercados representaram um valor de **133** de cargos de emprego.

Em maio de 2023, foram abertas **+391 novas empresas**, e 19 foram fechadas em Caruaru, tendo um saldo de **+372**;

O preço da **Cesta Básica** em maio de 2023 foi de **R\$ 629,40** reais, apresentou um aumento na variação de 1,02% em comparação ao mesmo período do ano passado (R\$ 623,06 reais);

A arrecadação de **ISS** em Caruaru em maio de 2023 foi de **R\$ 8.343.895,06 milhões**, um aumento de 15,3% ao comparar com o mesmo período do ano anterior (R\$ 7.235.623,18 milhões);

O total de **ICMS** arrecadado pelo estado no mês de maio de 2023 em Caruaru foi de **R\$ 53.217.658 milhões**, valor 1,55% superior a maio de 2022 (R\$ 52.407.423 milhões).

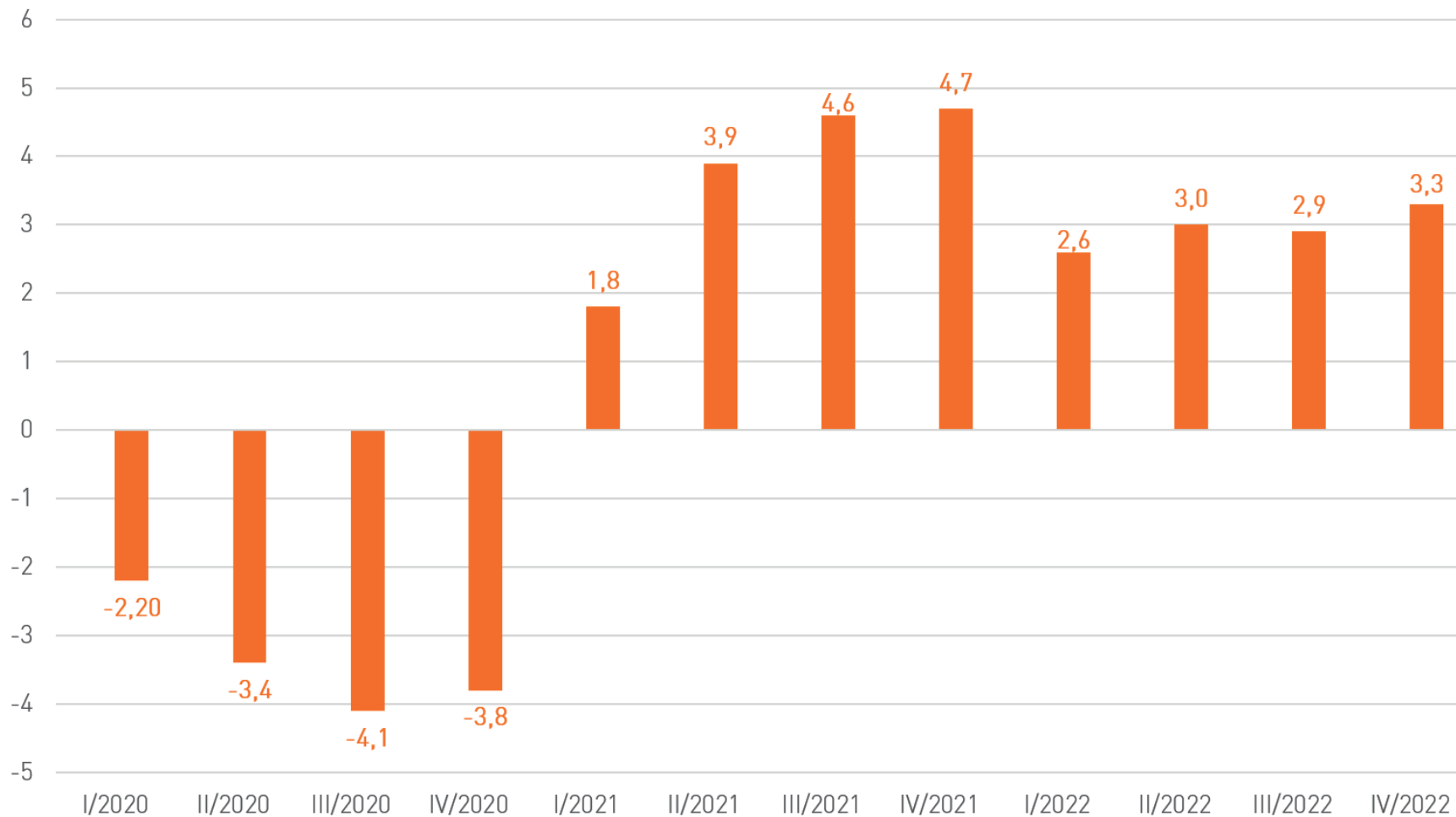
■ Indicadores Brasil (B)

■ Indicadores Pernambuco (P)

■ Indicadores Caruaru (C)

B

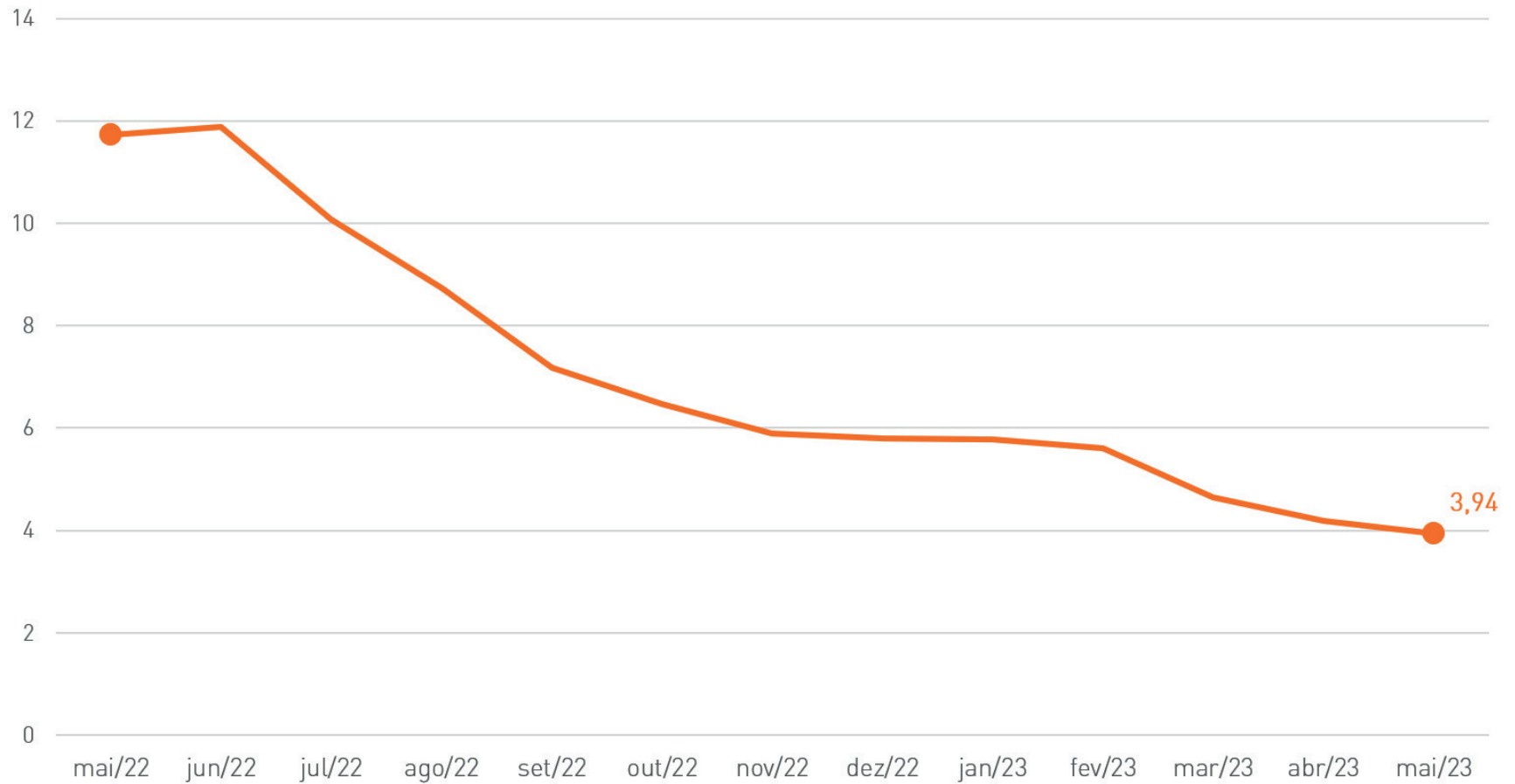
PIB Nacional – Acumulado nos últimos 12 meses (em %)



Fonte: Banco Central do Brasil.

■ Indicador Brasil (B)

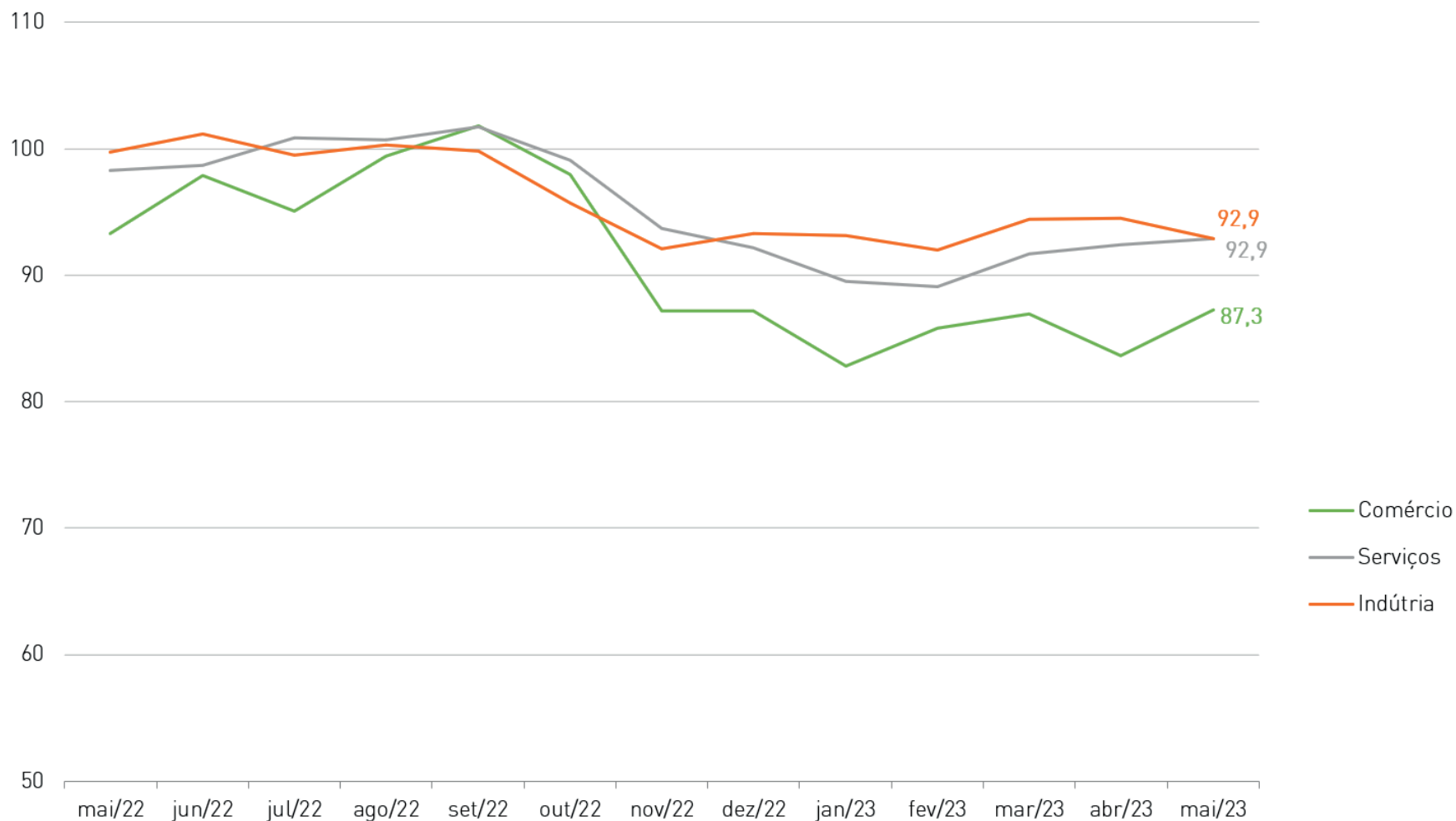
IPCA - Índice de Preços ao Consumidor Amplo Acumulado nos últimos 12 meses (em %)



Fonte: IBGE

■ Indicador Brasil (B)




Índices de Confiança (Dessazonalizado)



Fonte: FGV

■ Indicador Brasil (B)

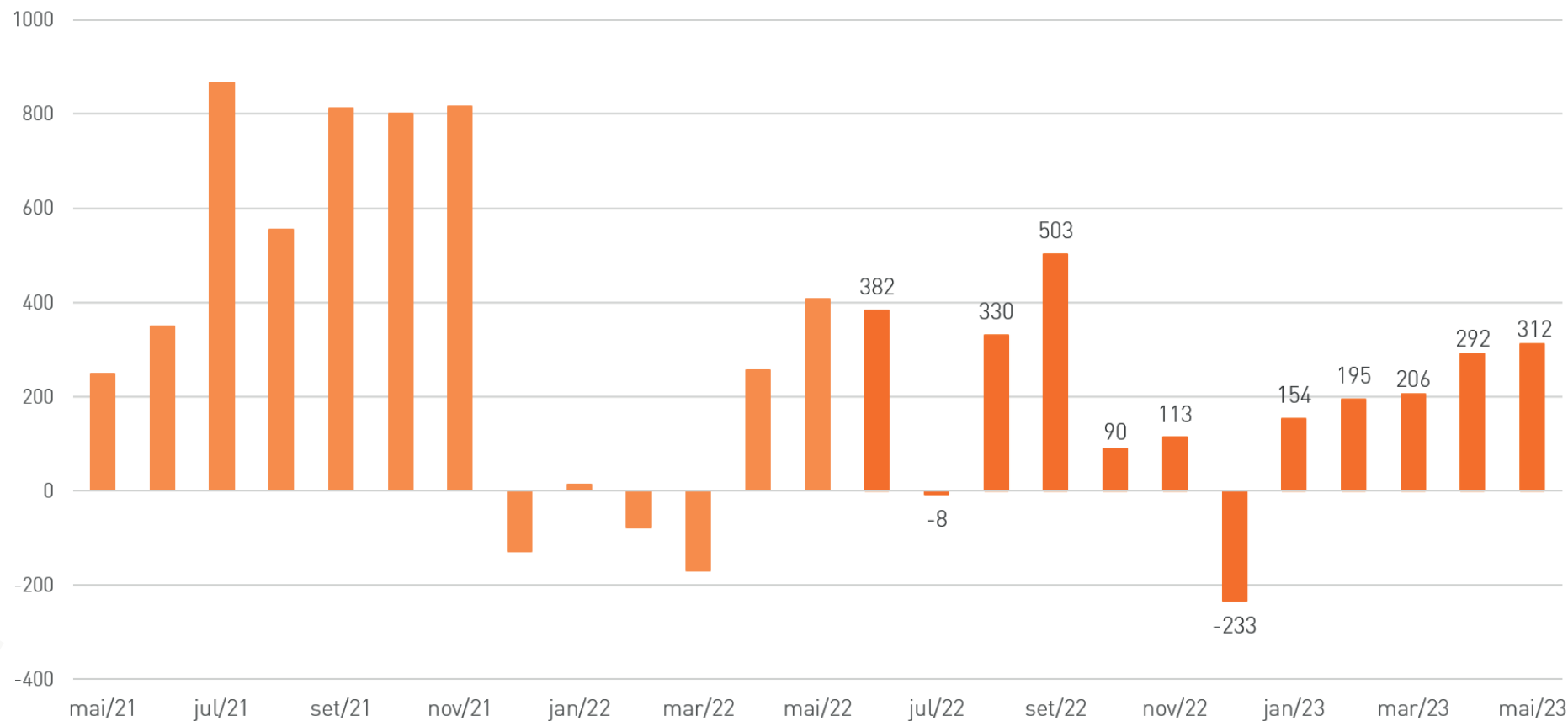
Emprego Formal*

	Saldo Mês		Saldo Ano		Saldo 12 Meses		Estoque de Empregos	Varição do Estoque
	Maio		Maio		jun/22-mai/23	jun/21-mai/22	Mai/23	Em 12 meses
	2023	2022	2023	2022				
	312	408	1.159	431	2.336	4.502	74.803	3,22%
	464	6.508	-160	914	65.270	76.173	1.374.972	4,98%
	155.270	277.018	855.528	1.089.038	1.773.036	2.679.940	43.309.785	4,27%

*A variação mensal do emprego toma como referência o estoque do mês anterior, sem ajustes.

Fonte: CAGED

c Emprego Formal - Variação nos últimos 12 meses*



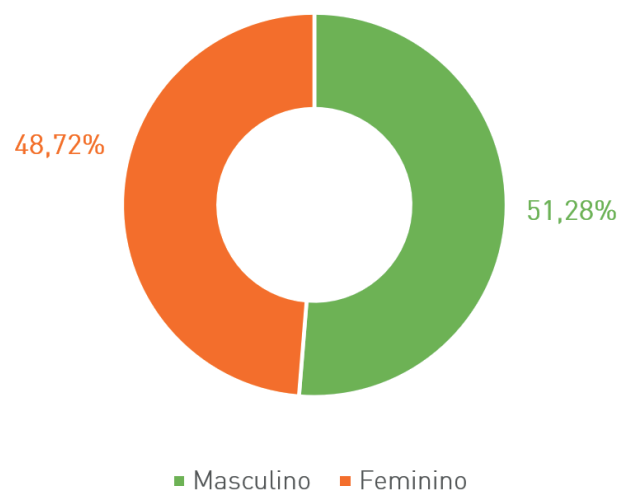
*A variação mensal do emprego toma como referência o estoque do mês anterior, sem ajustes.

Fonte: CAGED

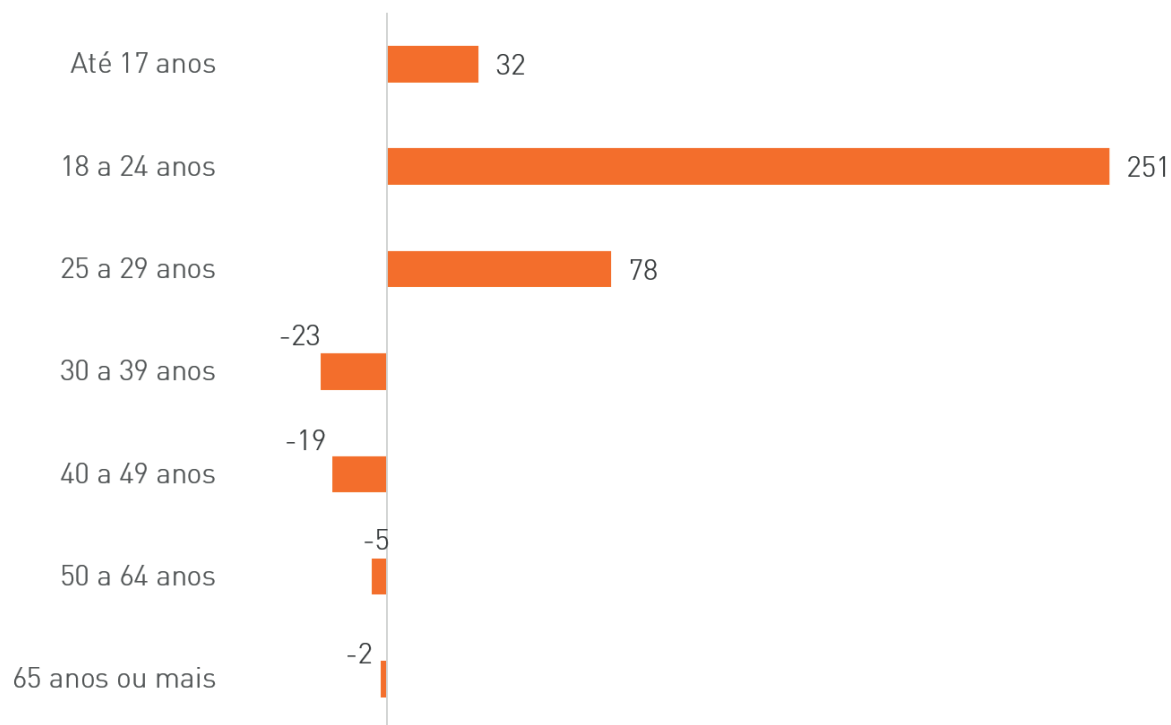
■ Indicador Caruaru (C)

Emprego Formal

Saldo por sexo



Saldo por faixa etária

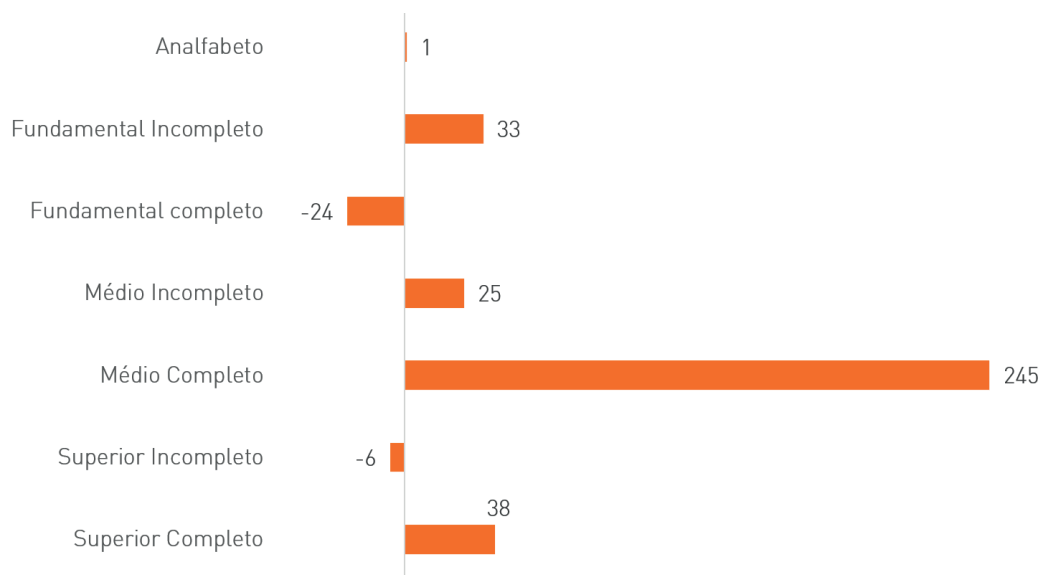


Fonte: CAGED

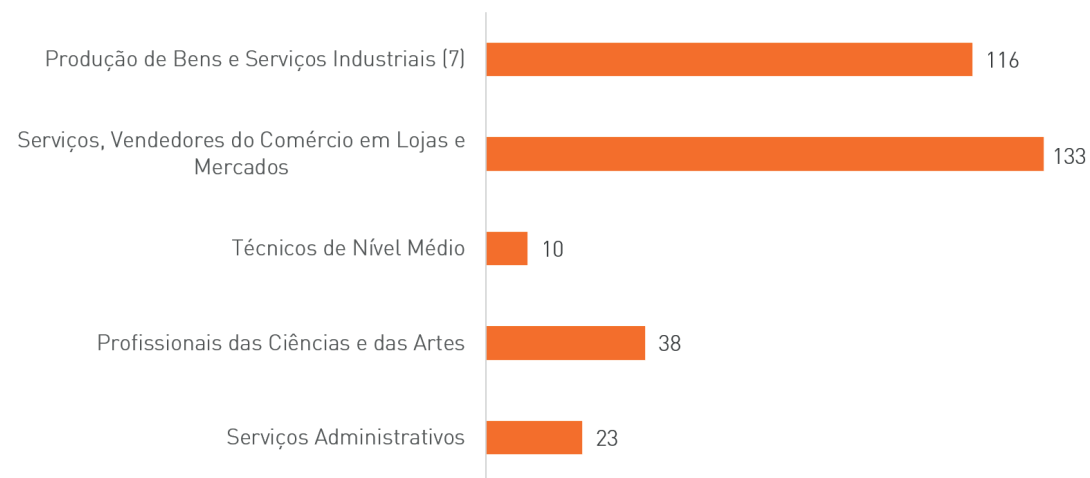
Indicador Caruaru (C)

Emprego Formal

Saldo por grau de instrução



Saldo por grande grupo



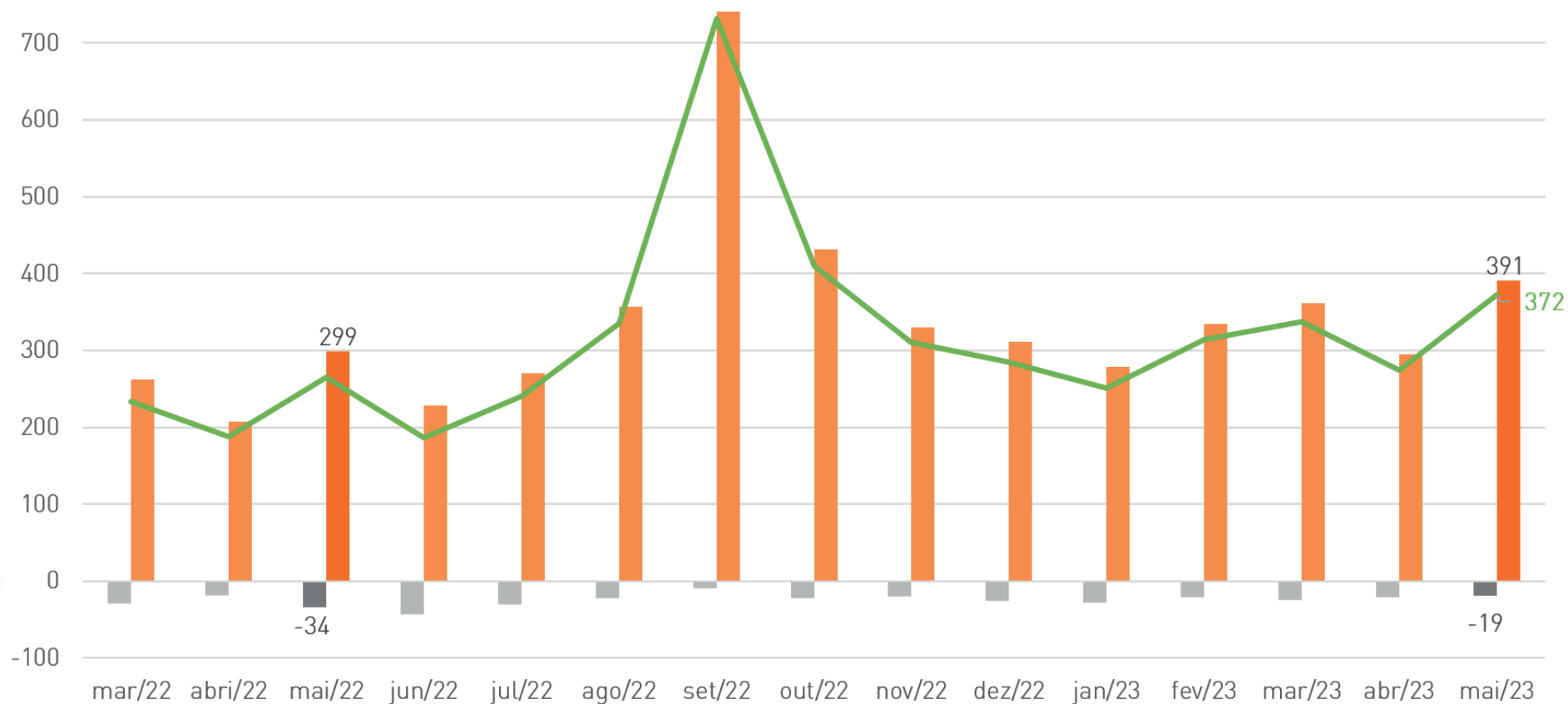
Fonte: CAGED

■ Indicador Caruaru (C)

c

Abertura e fechamento de Empresas - Saldo

Incluindo microempreendedores individuais

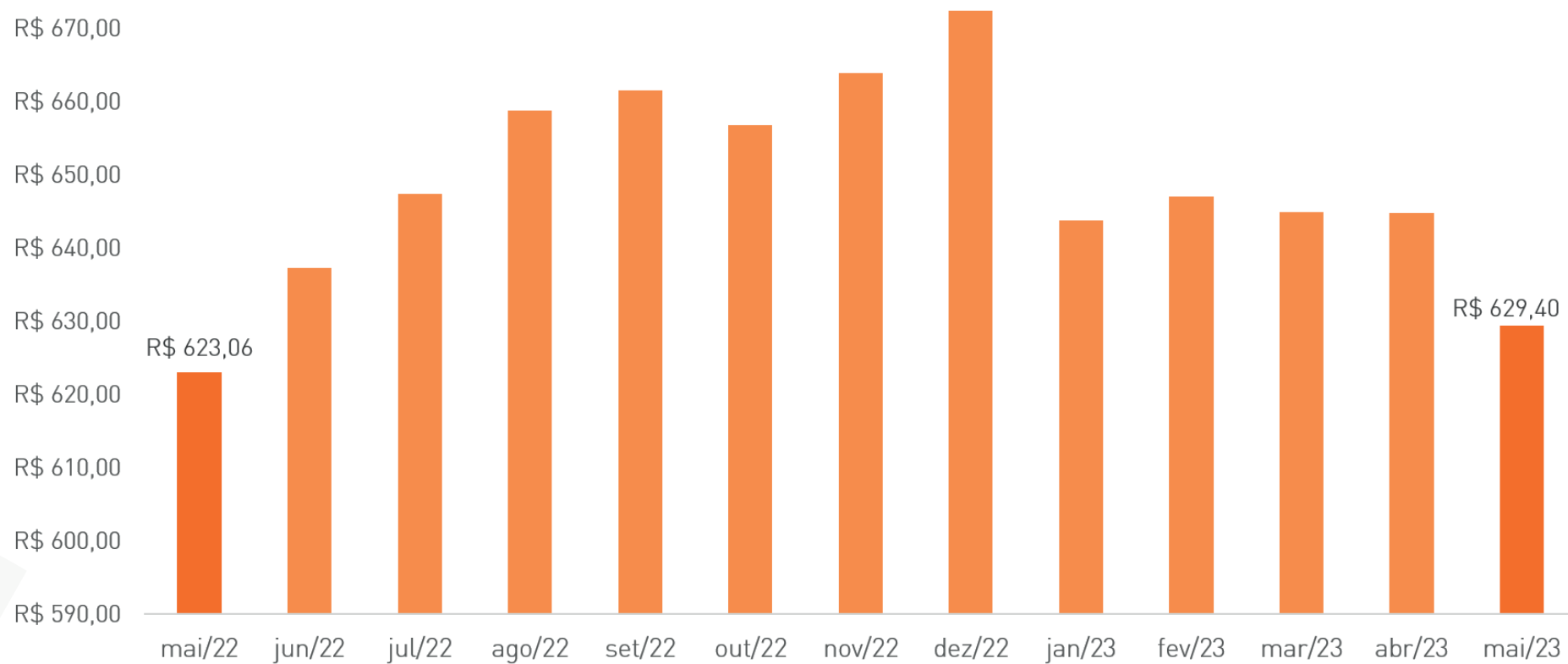


Fonte: SEFAZ/PMC

■ Indicador Caruaru (C)

c

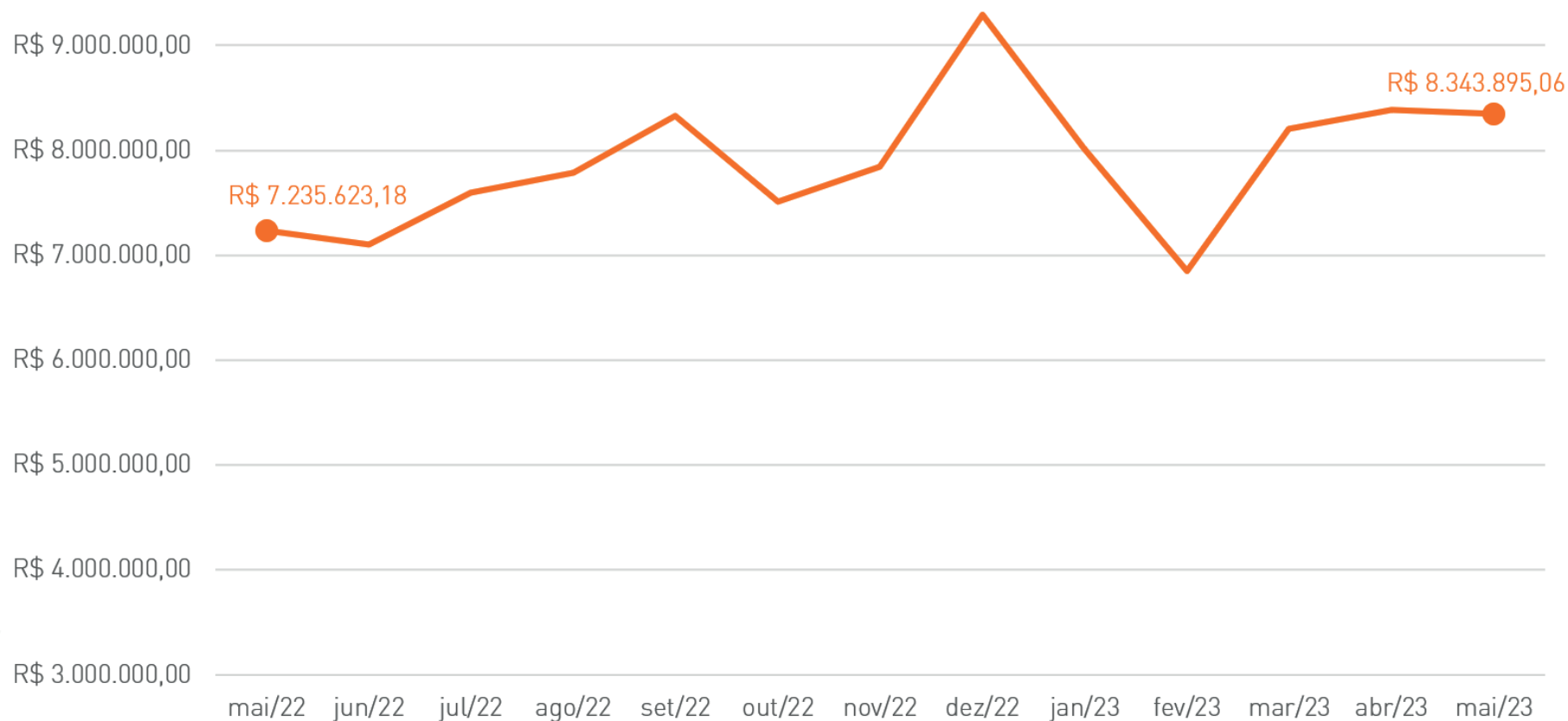
Valor da Cesta Básica



Fonte: PROCOM/PMC

■ Indicador Caruaru (C)

c Arrecadação Mensal de ISS - Acumulado em 12 meses

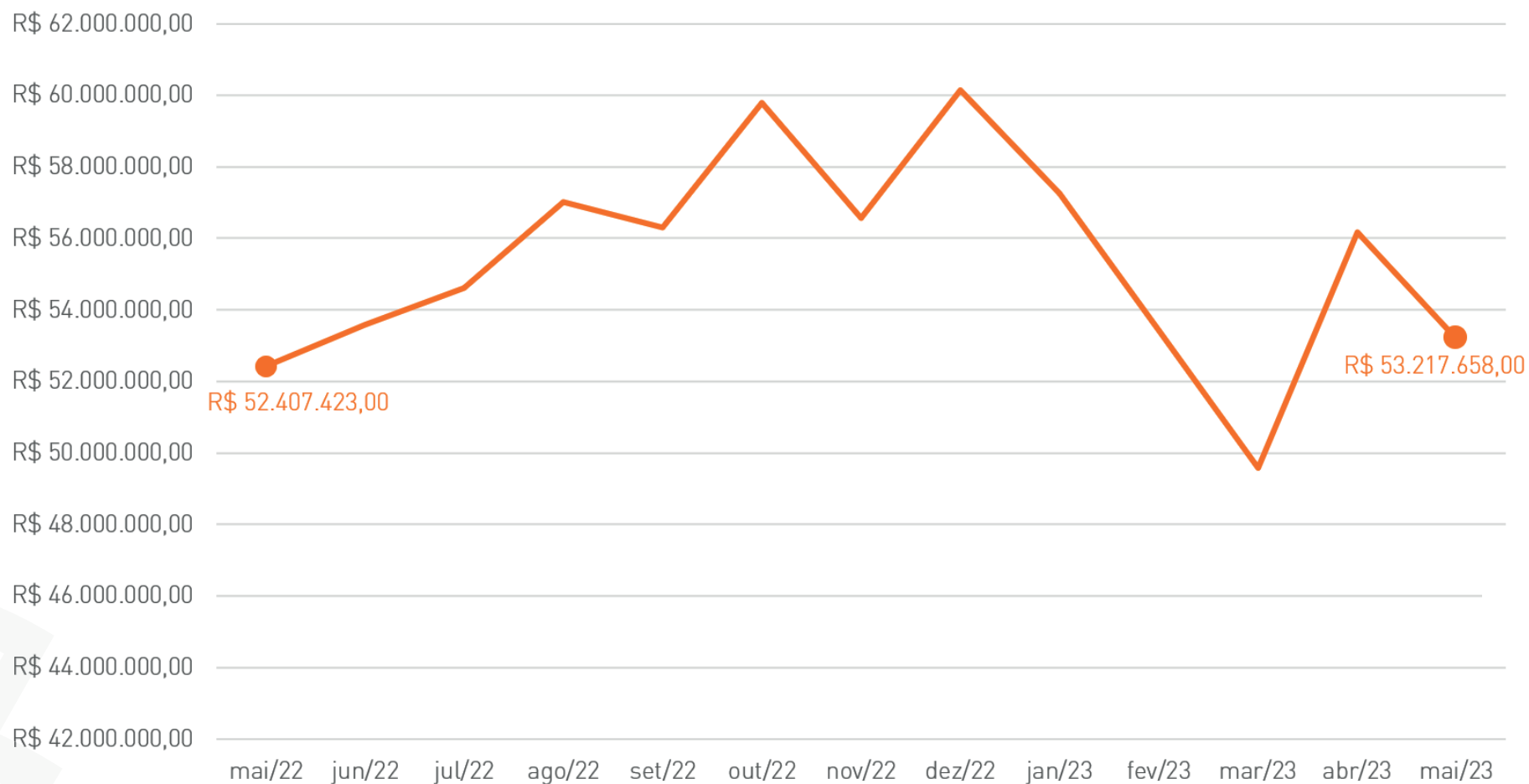


Fonte: Portal da Transparência Municipal

■ Indicador Caruaru (C)

C

Arrecadação Mensal de ICMS



Fonte: SEFAZ-PE

Indicador Caruaru (C)

Programas SEDETEC - MAIO



	MAIO*	TOTAL
Currículos	21	20.660
Empresas	0	129
Vagas	1	281
Indicações	203	236.644

FACILITA

328
novos
processos de
abertura e alteração
de empresas

100% analisados²

²Incluso os processos finalizados e a finalizar

*Os dados apresentados apresentam algumas divergências com relação aos meses anteriores devido a atualizações no sistema do Conecta Oportunidades.



Esclarecimentos

- O Índice de Preços ao Consumidor Amplo mede a variação da despesa com uma cesta de bens das famílias de rendimentos mensais compreendidos entre 1 e 40 salários-mínimos nas áreas urbanas (cerca de 90% das famílias brasileiras).
- De acordo com a FGV, os Índices de Confiança são levantamentos estatísticos que geram informações utilizadas tanto no monitoramento da situação corrente, quanto na antecipação de eventos futuros da economia, e são expressos de forma padronizada, apresentando média 100 e desvio-padrão 10, com base em referências estatísticas da janela de 5 anos terminados em junho de 2015.
- O saldo de abertura de empresas representa a quantidade de empresas que solicitaram abertura perante a SEFAZ-PMC menos a quantidade de empresas que solicitaram fechamento no referido mês, considerando os microempreendedores individuais.
- A pesquisa de Cesta Básica de Alimentos (Ração Essencial Mínima) realizada pela Unifavip | Wyden na cidade de Caruaru acompanha mensalmente a evolução de preços de 12 produtos de alimentação (carne, leite, feijão, arroz, farinha, tomate, pão, café, banana, açúcar, óleo e margarina), seguindo a metodologia do Dieese, que analisa os valores desses itens de marcas diversas em vários estabelecimentos.
- Devido à Pandemia da COVID-19, o seguinte dado não foi catalogado:
 - Principais Atividades do Microempreendedor Individual (MEI) - Variação em relação ao mês anterior.

**SEDE
TEC**
SECRETARIA DE
DESENVOLVIMENTO
ECONÔMICO, TURISMO
E ECONOMIA DIGITAL



PREFEITURA DE
Caruaru
A gente avança fazendo melhor