



Contexto econômico

Julho de 2023

**SEDE
TEC**

SECRETARIA DE
DESENVOLVIMENTO
ECONÔMICO, TURISMO
E SOCIEDADE CIDADÃ



PREFEITURA DE
Caruaru
A gente avança fazendo melhor

Data de publicação: 12/09/2023

O **Contexto Econômico** é um conjunto de dados organizados pela **Secretaria de Desenvolvimento Econômico, Turismo e Economia Criativa da Prefeitura Municipal de Caruaru** (SEDETEC - PMC) que visa retratar alguns dos principais fatores da conjuntura econômica no país, no estado e no município, além dos resultados dos programas realizados pela secretaria.

Todos os gráficos e tabelas são de elaboração própria da **SEDETEC**.

Exceto os dados referentes à própria secretaria e o saldo de abertura de empresas (obtido através da Secretaria da Fazenda - PMC), todos os dados deste material estão de acordo com fontes de acesso público, incluindo:

- Banco Central do Brasil (BACEN);
- Instituto Brasileiro de Geografia e Estatística (IBGE);
- Fundação Getúlio Vargas (FGV);
- Cadastro Geral de Empregados e Desempregados (CAGED);
- Portal da Transparência da Prefeitura Municipal de Caruaru;
- Secretaria da Fazenda do Governo do Estado de Pernambuco (SEFAZ-PE);
- Secretaria da Fazenda do Município de Caruaru (SEFAZ-PMC).



Indicadores de Julho

Indicadores Brasil

3,2%
PIB Nacional*

Junho: 3,3%



0,12%
IPCA

Acumulado em 12 meses: 3,99%

Junho: -0,08%



91,6
Índice de Confiança
Comércio

Junho: 94,2



98
Índice de Confiança
Serviços

Junho: 96,6



91,9
Índice de Confiança
Indústria

Junho: 94



Indicadores Caruaru

-10
Saldo de Emprego
Formal

Junho: +176



+432
Saldo de Abertura
Empresas

Junho: +353



R\$607,11
Cesta Básica

Junho: R\$ 621,67



R\$8.9 mi
ISS

Junho: R\$ 8,0 mi



R\$55.94 mi
ICMS**

Abril: R\$ 55.92 mi



▲ Aumento ▼ Diminuição ▬ Estabilidade (em relação à edição anterior)

* Referente ao acumulado de 4º trimestres ao final do 2º trimestre de 2023.

** Os dados apresentados apresentam algumas divergências com relação ao mês anterior devido a atualizações na arrecadação.



Resumo Executivo

Avaliação Julho de 2023

B O **Índice de Preços ao Consumidor Amplo (IPCA)** a nível nacional apresentou variação de 0,12% em julho de 2023, um valor 0,20 ponto percentual (p.p) acima do resultado do mês anterior (-0,08%).

O **Índice de Confiança do Comércio (ICOM)** da Fundação Getúlio Vargas teve queda de **2,6 pontos** em julho, estando em **91,6 pontos**;

O **Índice de Confiança de Serviços (ICS)**, da Fundação Getúlio Vargas cresceu **1,4 pontos** em julho, estando em **98 pontos**;

O **Índice de Confiança da Indústria (ICI)** da Fundação Getúlio Vargas caiu **2,1 pontos** em julho, estando em **91,9 pontos**.

P O **Índice de Confiança do Empresário do Setor Têxtil e de Confecções de Pernambuco (ICETEC)** no mês de julho apresentou um nível de **65,79 pontos**, um crescimento de 1,96 pontos em comparação ao mês anterior (63,83), apresentando um elevado grau de otimismo dos empresários pernambucanos e aumento de confiança no setor.

C Em relação ao **saldo de emprego** em julho de 2023, o município de Caruaru obteve um saldo negativo de **-10** postos de trabalho. Esse resultado deve-se ao setor de construção que apresentou saldo positivo de **40** postos de trabalho. Desse saldo **41**, é representado por homens e **-51** sendo representado pelas mulheres. Também mostrando uma maior representação por pessoas entre 18 a 24 anos e pelo ensino fundamental incompleto, sendo **204 e 66**, respectivamente. Observa-se uma concentração de contratações em alguns dos grandes grupos que mostram características das vocações econômicas do município, onde os Produtos de Bens e Serviços Industriais (7) são destaques, representando um valor de **77** de cargos de emprego.

Em julho de 2023, foram abertas **+452 novas empresas**, e 20 foram fechadas em Caruaru, tendo um saldo de **+432**;

O preço da **Cesta Básica** em julho de 2023 foi de **R\$ 607,11 reais**, apresentou uma queda na variação de 6,23% em comparação ao mesmo período do ano passado (R\$ 647,45 reais);

A arrecadação de **ISS** em Caruaru em julho de 2023 foi de **R\$ 8.936.896,72 milhões**, um aumento de 17,7% ao comparar com o mesmo período do ano anterior (R\$ 7.594.907,89 milhões);

O total de **ICMS** arrecadado pelo estado no mês de julho de 2023 em Caruaru foi de **R\$ 55.941.828 milhões**, valor 2,45% superior ao de julho de 2022 (R\$ 54.602.286 milhões).

■ Indicadores Brasil (B)

■ Indicadores Pernambuco (P)

■ Indicadores Caruaru (C)

B

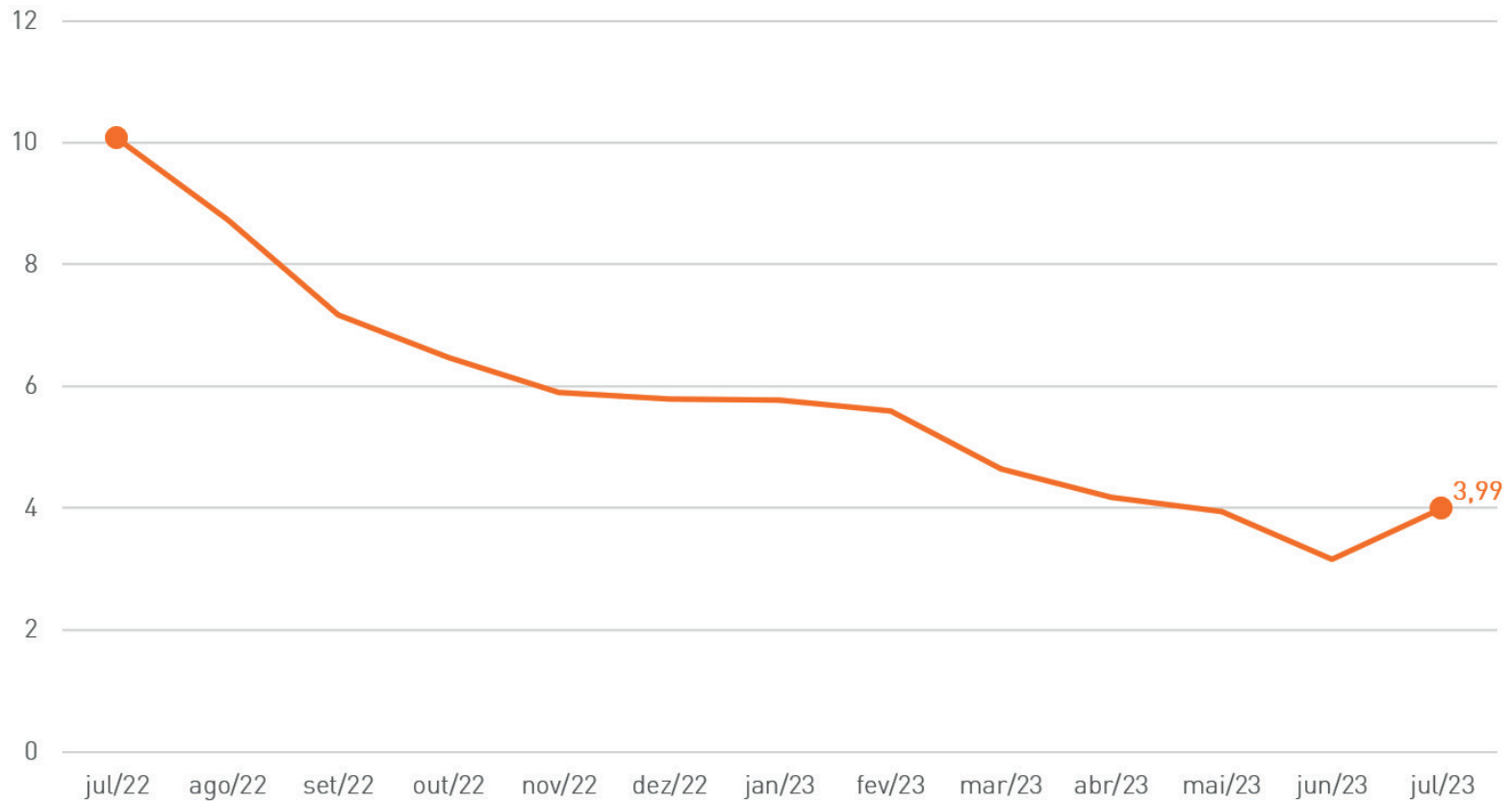
PIB Nacional – Acumulado nos últimos 12 meses (em %)



Fonte: Banco Central do Brasil.

■ Indicador Brasil (B)

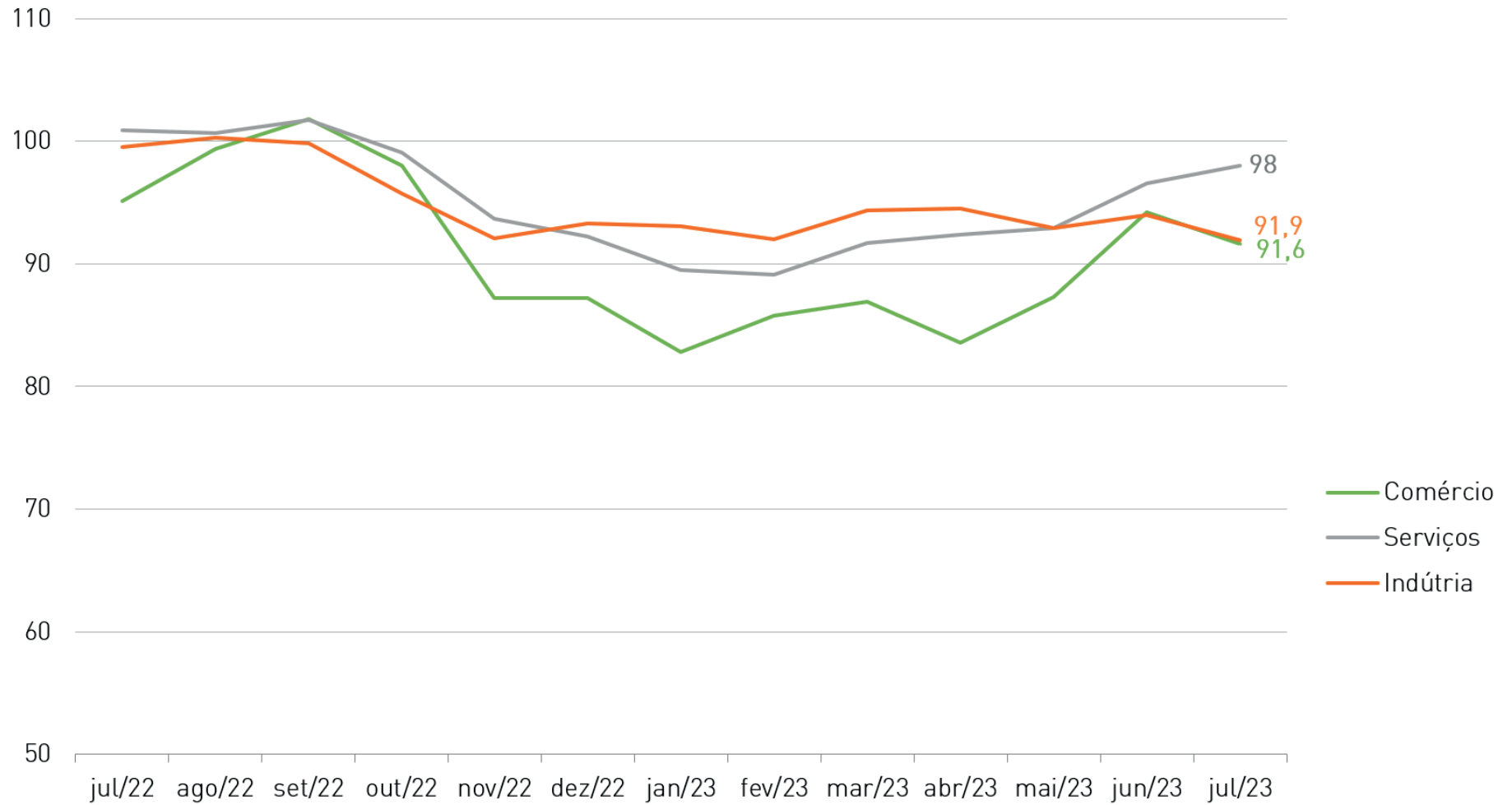
IPCA - Índice de Preços ao Consumidor Amplo Acumulado nos últimos 12 meses (em %)



Fonte: IBGE

■ Indicador Brasil (B)




Índices de Confiança (Dessazonalizado)



Fonte: FGV

■ Indicador Brasil (B)

Emprego Formal*

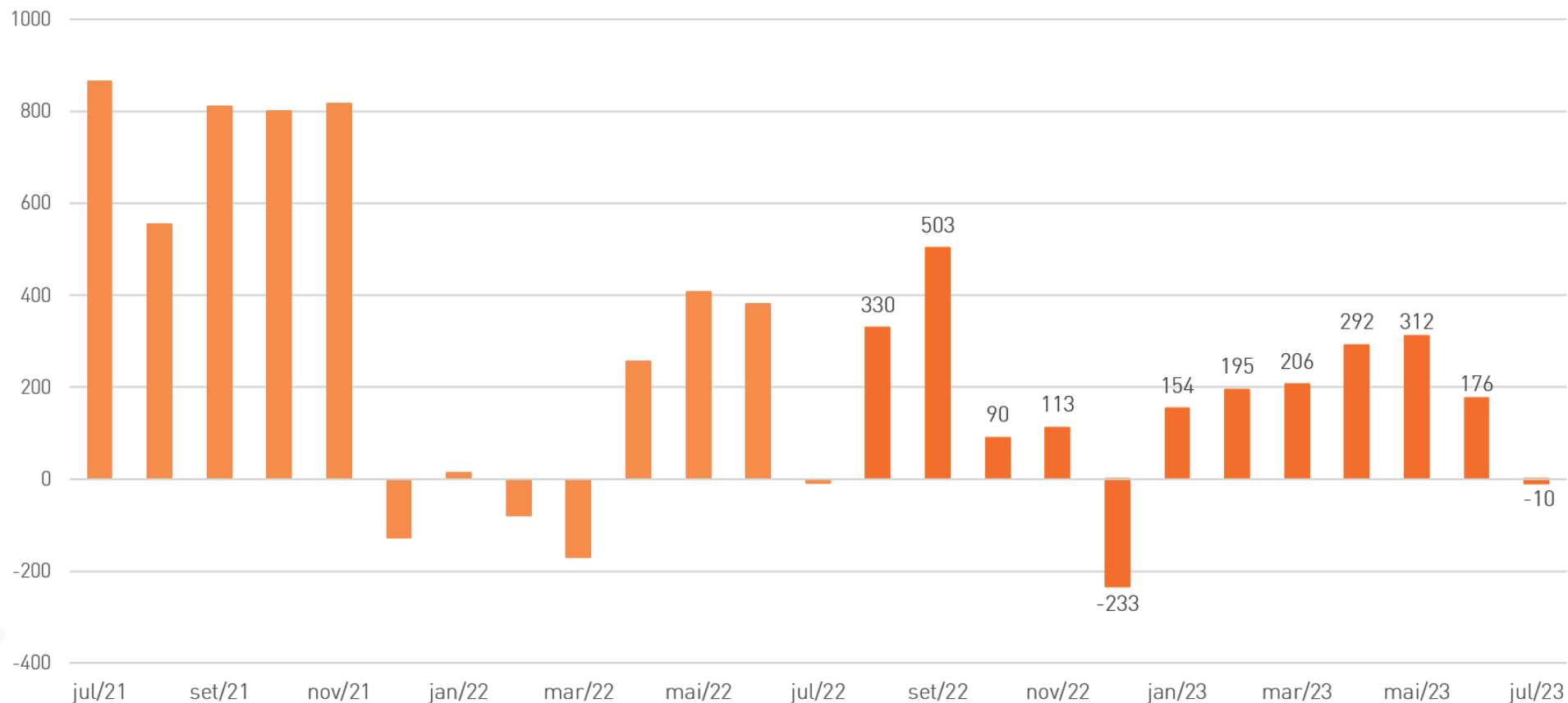
	Saldo Mês		Saldo Ano		Saldo 12 Meses		Estoque de Empregos	Varição do Estoque
	Julho		Julho		ago/22-jul/23	ago/21-jul/22	Jul/23	Em 12 meses
	2023	2022	2023	2022				
	-10	-35	1.374	805	2.128	3.661	74.953	2,92%
	4.401	9.400	9.591	23.680	52.232	83.686	1.384.935	3,92%
	142.702	225.016	1.166.125	1.585.884	1.576.090	2.579.397	43.610.550	3,75%

*A variação mensal do emprego toma como referência o estoque do mês anterior, sem ajustes.

Fonte: CAGED

c

Emprego Formal - Variação nos últimos 12 meses*



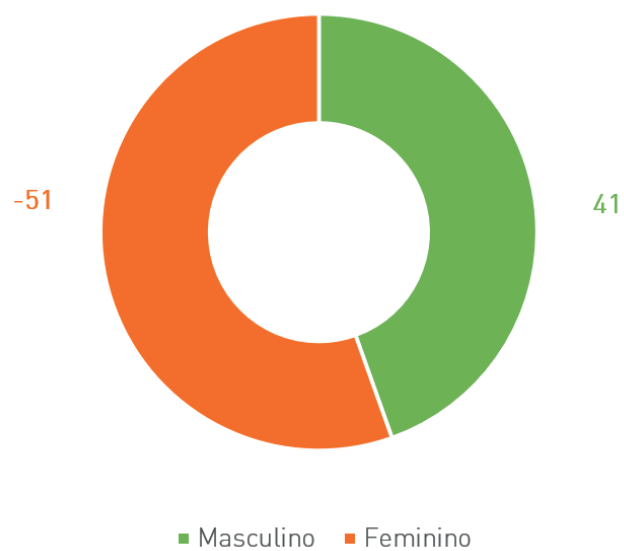
*A variação mensal do emprego toma como referência o estoque do mês anterior, sem ajustes.

Fonte: CAGED

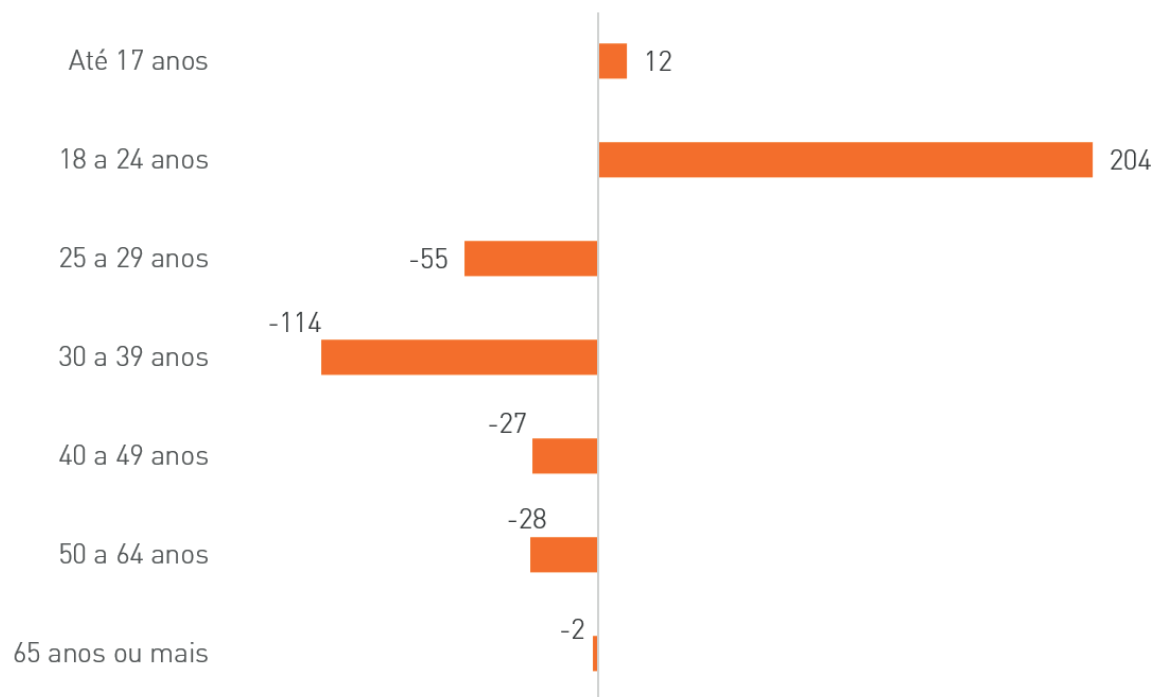
■ Indicador Caruaru (C)

Emprego Formal

Saldo por sexo



Saldo por faixa etária

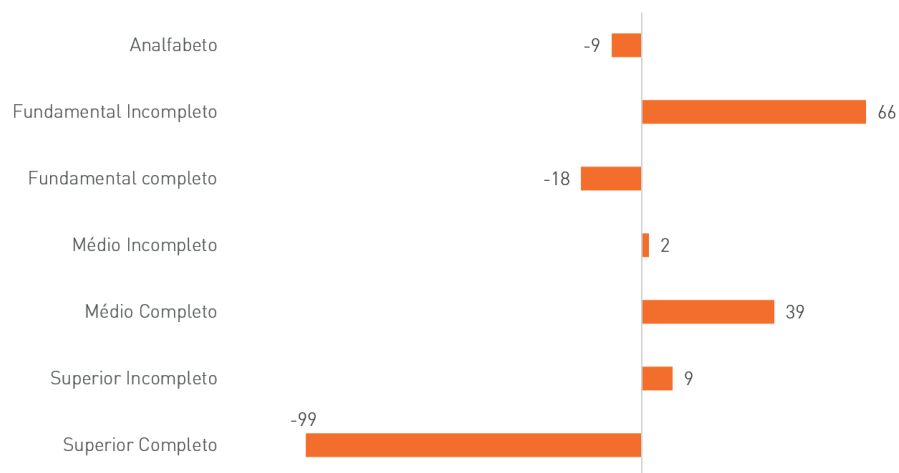


Fonte: CAGED

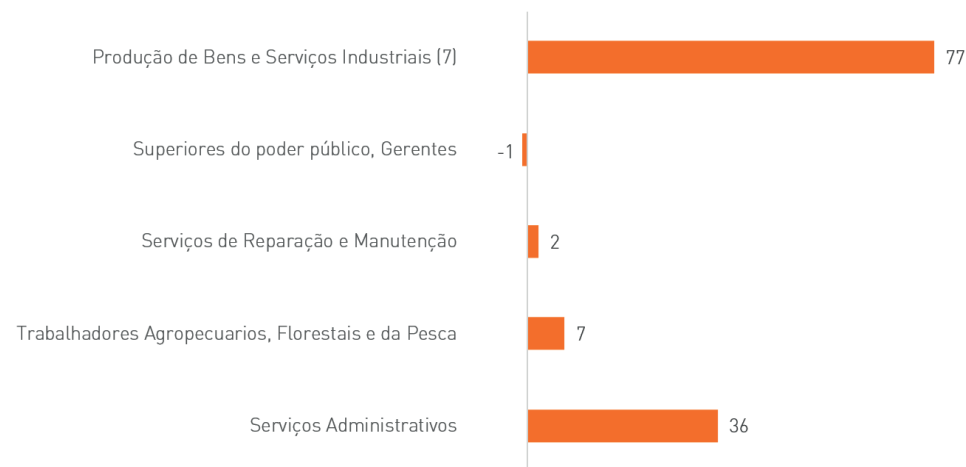
Indicador Caruaru (C)

Emprego Formal

Saldo por grau de instrução



Saldo por grande grupo



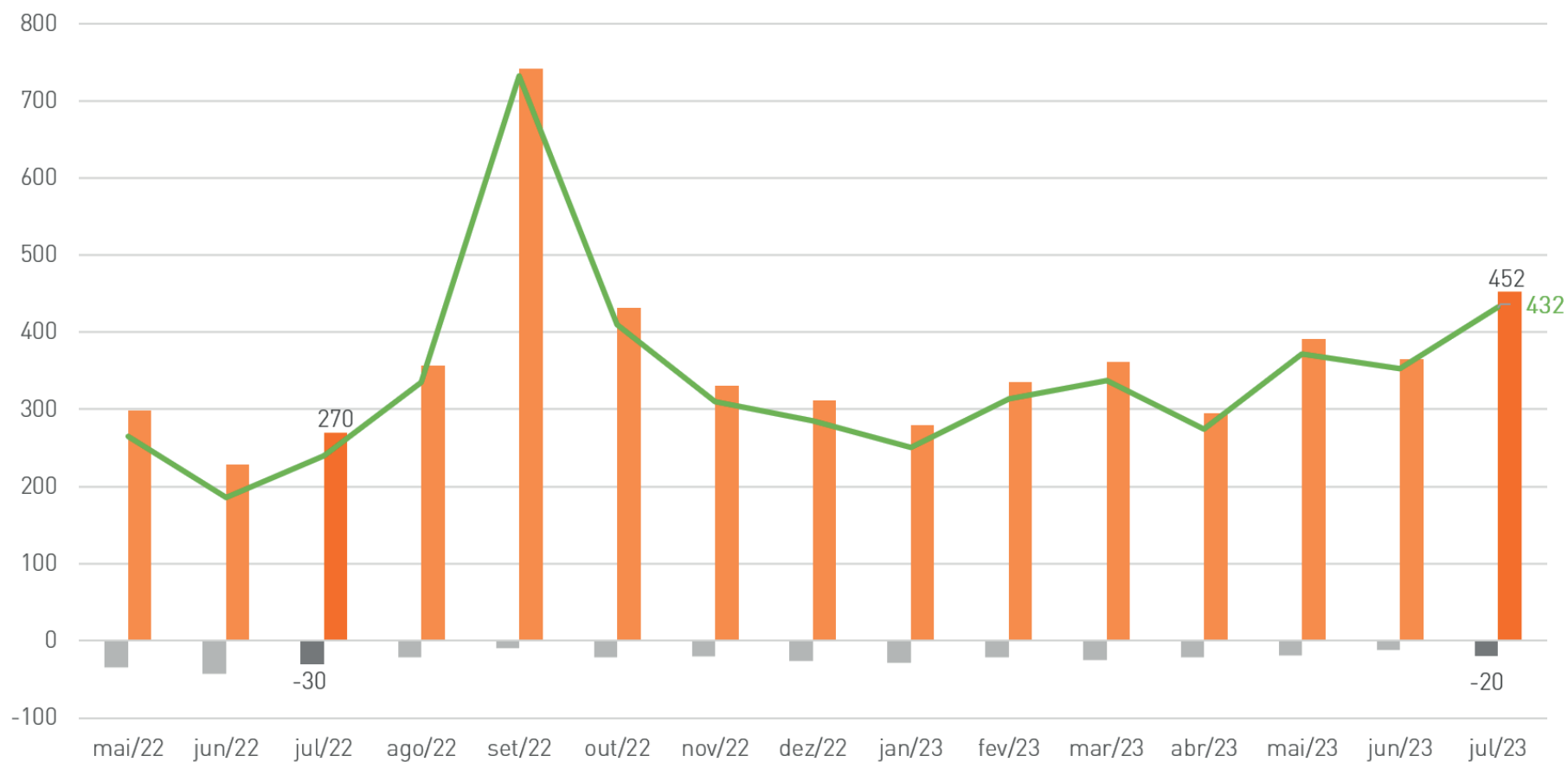
Fonte: CAGED

■ Indicador Caruaru (C)

c

Abertura e fechamento de Empresas - Saldo

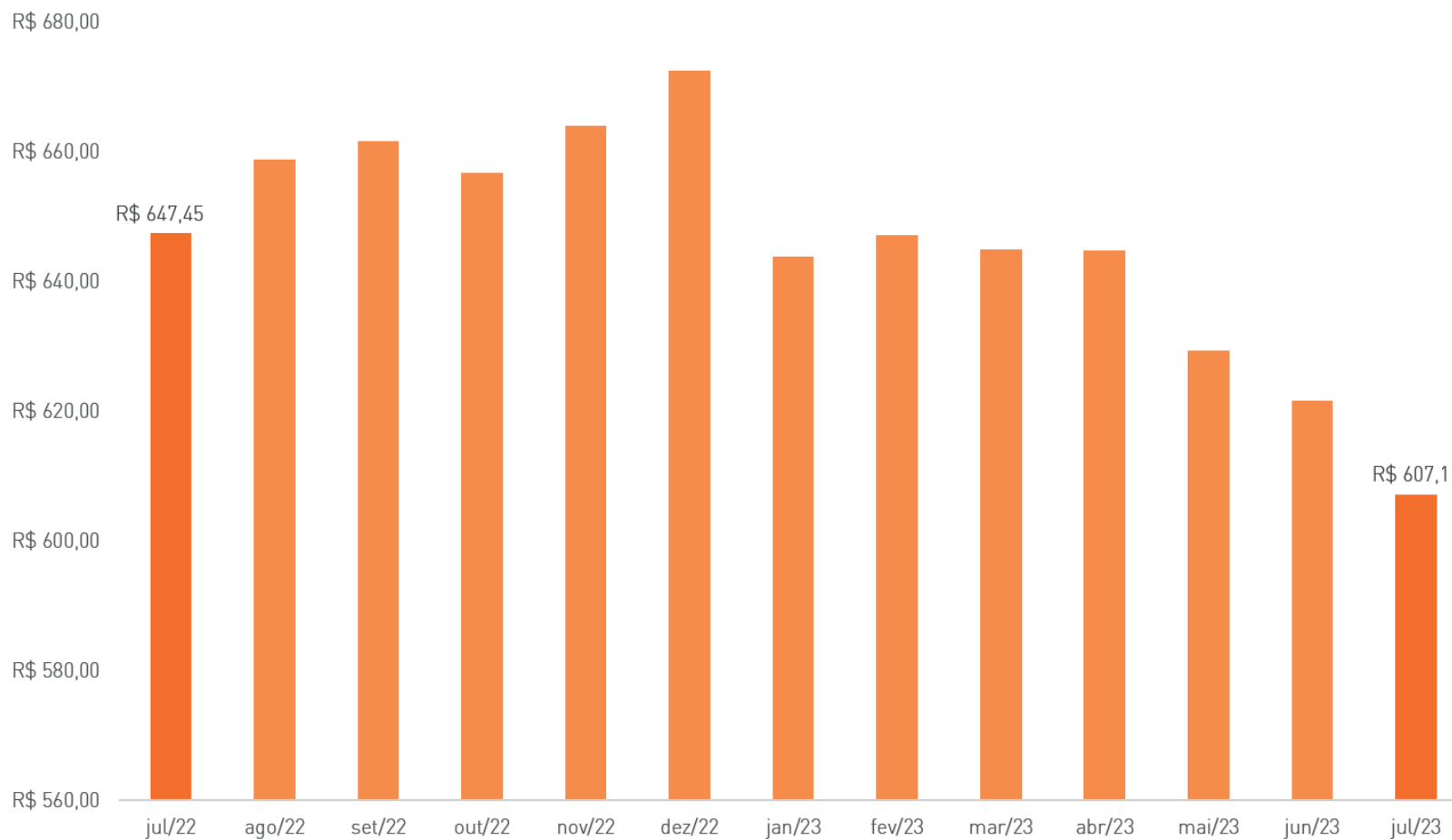
Incluindo microempreendedores individuais



Fonte: SEFAZ/PMC
 ■ Indicador Caruaru (C)

C

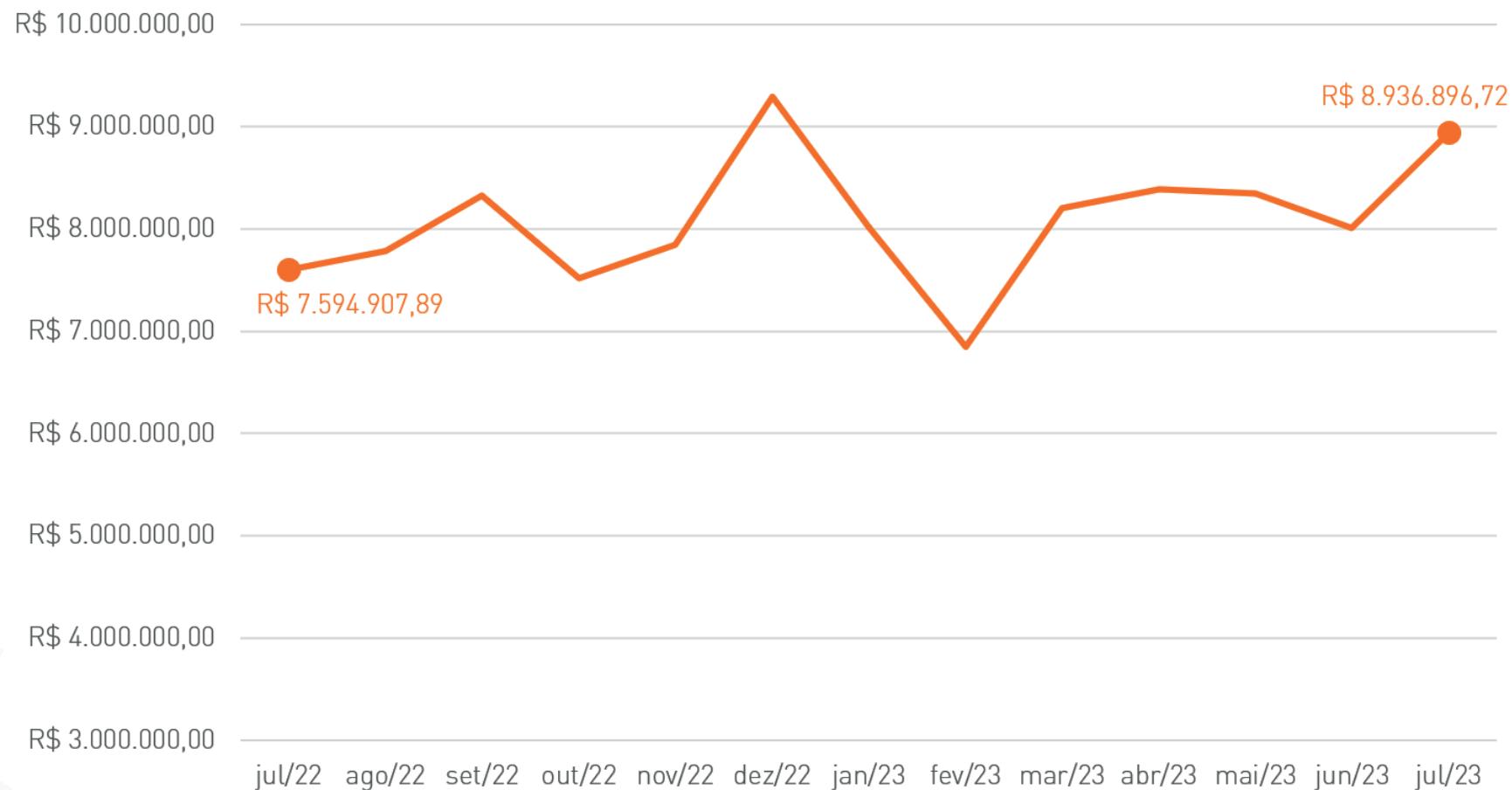
Valor da Cesta Básica



Fonte: PROCOM/PMC

■ Indicador Caruaru (C)

c Arrecadação Mensal de ISS - Acumulado em 12 meses

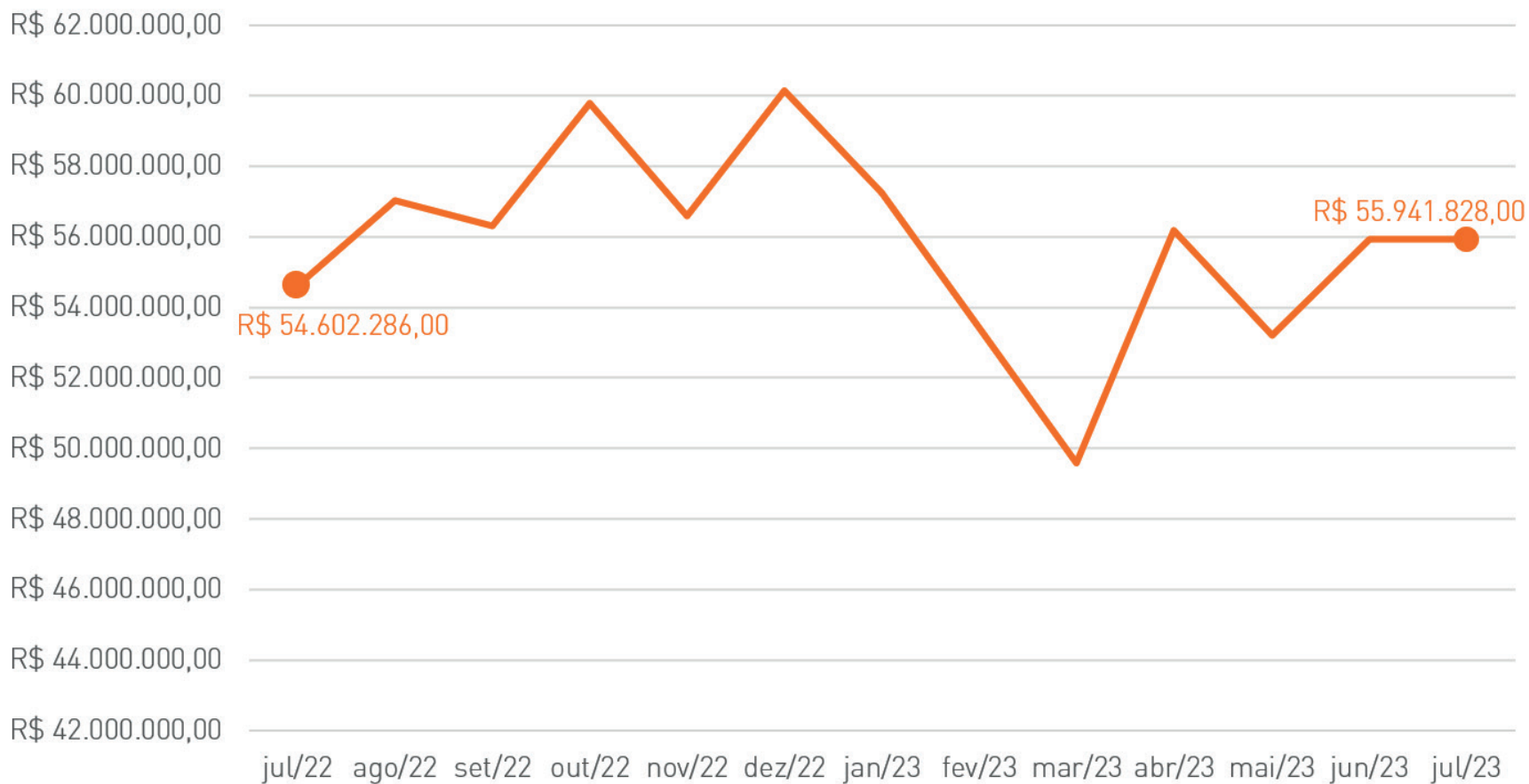


Fonte: Portal da Transparência Municipal

■ Indicador Caruaru (C)

C

Arrecadação Mensal de ICMS



Fonte: SEFAZ-PE

Indicador Caruaru (C)

Programas SEDETEC - JULHO



	JULHO*	TOTAL
Currículos	14	20.683
Empresas	2	131
Vagas	5	287
Indicações	45	239.745

FACILITA

325
novos
processos de
abertura e alteração
de empresas

100% analisados²

²Incluso os processos finalizados e a finalizar

*Os dados apresentados apresentam algumas divergências com relação aos meses anteriores devido a atualizações no sistema do Conecta Oportunidades.



Esclarecimentos

- O Índice de Preços ao Consumidor Amplo mede a variação da despesa com uma cesta de bens das famílias de rendimentos mensais compreendidos entre 1 e 40 salários-mínimos nas áreas urbanas (cerca de 90% das famílias brasileiras).
- De acordo com a FGV, os Índices de Confiança são levantamentos estatísticos que geram informações utilizadas tanto no monitoramento da situação corrente, quanto na antecipação de eventos futuros da economia, e são expressos de forma padronizada, apresentando média 100 e desvio-padrão 10, com base em referências estatísticas da janela de 5 anos terminados em junho de 2015.
- O saldo de abertura de empresas representa a quantidade de empresas que solicitaram abertura perante a SEFAZ-PMC menos a quantidade de empresas que solicitaram fechamento no referido mês, considerando os microempreendedores individuais.
- A pesquisa de Cesta Básica de Alimentos (Ração Essencial Mínima) realizada pela Unifavip | Wyden na cidade de Caruaru acompanha mensalmente a evolução de preços de 12 produtos de alimentação (carne, leite, feijão, arroz, farinha, tomate, pão, café, banana, açúcar, óleo e margarina), seguindo a metodologia do Dieese, que analisa os valores desses itens de marcas diversas em vários estabelecimentos.
- Devido à Pandemia da COVID-19, o seguinte dado não foi catalogado:
 - Principais Atividades do Microempreendedor Individual (MEI) - Variação em relação ao mês anterior.

**SEDE
TEC**
SECRETARIA DE
DESENVOLVIMENTO
ECONÔMICO, TURISMO
E ECONOMIA DIGITAL



PREFEITURA DE
Caruaru
A gente avança fazendo melhor