



Contexto econômico

Agosto de 2023

**SEDE
TEC**

SECRETARIA DE
DESENVOLVIMENTO
ECONÔMICO, TURISMO
E SOCIEDADE CIDADÃ



PREFEITURA DE
Caruaru
A gente avança fazendo melhor

Data de publicação: 24/10/2023

O **Contexto Econômico** é um conjunto de dados organizados pela **Secretaria de Desenvolvimento Econômico, Turismo e Economia Criativa da Prefeitura Municipal de Caruaru** (SEDETEC - PMC) que visa retratar alguns dos principais fatores da conjuntura econômica no país, no estado e no município, além dos resultados dos programas realizados pela secretaria.

Todos os gráficos e tabelas são de elaboração própria da **SEDETEC**.

Exceto os dados referentes à própria secretaria e o saldo de abertura de empresas (obtido através da Secretaria da Fazenda - PMC), todos os dados deste material estão de acordo com fontes de acesso público, incluindo:

- Banco Central do Brasil (BACEN);
- Instituto Brasileiro de Geografia e Estatística (IBGE);
- Fundação Getúlio Vargas (FGV);
- Cadastro Geral de Empregados e Desempregados (CAGED);
- Portal da Transparência da Prefeitura Municipal de Caruaru;
- Secretaria da Fazenda do Governo do Estado de Pernambuco (SEFAZ-PE);
- Secretaria da Fazenda do Município de Caruaru (SEFAZ-PMC).



Indicadores de Agosto

Indicadores Brasil

3,2%
PIB Nacional*

Julho: 3,2%



0,23%
IPCA

Acumulado em 12 meses: 4,61%

Julho: 0,12%



93,8

Índice de Confiança
Comércio

Julho: 91,6



97,4

Índice de Confiança
Serviços

Julho: 98



91,4

Índice de Confiança
Indústria

Julho: 91,9



Indicadores Caruaru

+299
Saldo de Emprego
Formal

Julho: -10



+459
Saldo de Abertura
Empresas

Julho: +432



R\$589,80
Cesta Básica

Julho: R\$ 607,11



R\$9.1 mi
ISS

Julho: R\$ 8,9 mi



R\$57.1 mi
ICMS

Julho: R\$ 55,94 mi



▲ Aumento ▼ Diminuição — Estabilidade (em relação à edição anterior)

* Referente ao acumulado de 4º trimestres ao final do 2º trimestre de 2023.



Resumo Executivo

Avaliação Agosto de 2023

B O **Índice de Preços ao Consumidor Amplo (IPCA)** a nível nacional apresentou variação de **0,23%** em agosto de 2023, um valor 0,11 ponto percentual (p.p) acima do resultado do mês anterior (0,12%).

O **Índice de Confiança do Comércio (ICOM)** da Fundação Getúlio Vargas teve um aumento de **2,2 pontos** em agosto, estando em **93,8 pontos**;

O **Índice de Confiança de Serviços (ICS)**, da Fundação Getúlio Vargas teve queda de **0,6 pontos** em agosto, estando em **97,4 pontos**;

O **Índice de Confiança da Indústria (ICI)** da Fundação Getúlio Vargas caiu **0,5 pontos** em agosto, estando em **91,4 pontos**.

P O **Índice de Confiança do Empresário do Setor Têxtil e de Confecções de Pernambuco (ICETEC)** no mês de agosto apresentou um nível de **66,2 pontos**, um crescimento de 0,41 pontos em comparação ao mês anterior (65,79), apresentando um elevado grau de otimismo dos empresários pernambucanos e aumento de confiança no setor.

C Em relação ao **saldo de emprego** em agosto de 2023, o município de Caruaru obteve um saldo positivo de **+299** postos de trabalho. Esse resultado deve-se ao setor de serviços que apresentou saldo positivo de **144** postos de trabalho. Desse saldo **63,2%** (189), é representado por homens e **36,8%** (110) sendo representado pelas mulheres. Também mostrando uma maior representação por pessoas entre 18 a 24 anos e pelo ensino médio completo, sendo **252** e **262**, respectivamente. Observa-se uma concentração de contratações em alguns dos grandes grupos que mostram características das vocações econômicas do município, onde os Trabalhadores de Serviços, Vendedores do Comércio em Lojas e Mercados são destaques, representando **34,11%** (102) do valor total do saldo de empregos.

Em agosto de 2023, foram abertas **+486 novas empresas**, e 27 foram fechadas em Caruaru, tendo um saldo de **+459**;

O preço da **Cesta Básica** em agosto de 2023 foi de **R\$ 589,80** reais, apresentou uma queda na variação de 10,47% em comparação ao mesmo período do ano passado (R\$ 658,80 reais);

A arrecadação de **ISS** em Caruaru em agosto de 2023 foi de **R\$ 9.119.080,41 milhões**, um aumento de 17,2% ao comparar com o mesmo período do ano anterior (R\$ 7.782.912,42 milhões);

O total de **ICMS** arrecadado pelo estado no mês de agosto de 2023 em Caruaru foi de **R\$ 57.127.854 milhões**, valor 0,19% superior ao de agosto de 2022 (R\$ 57.014.632 milhões).

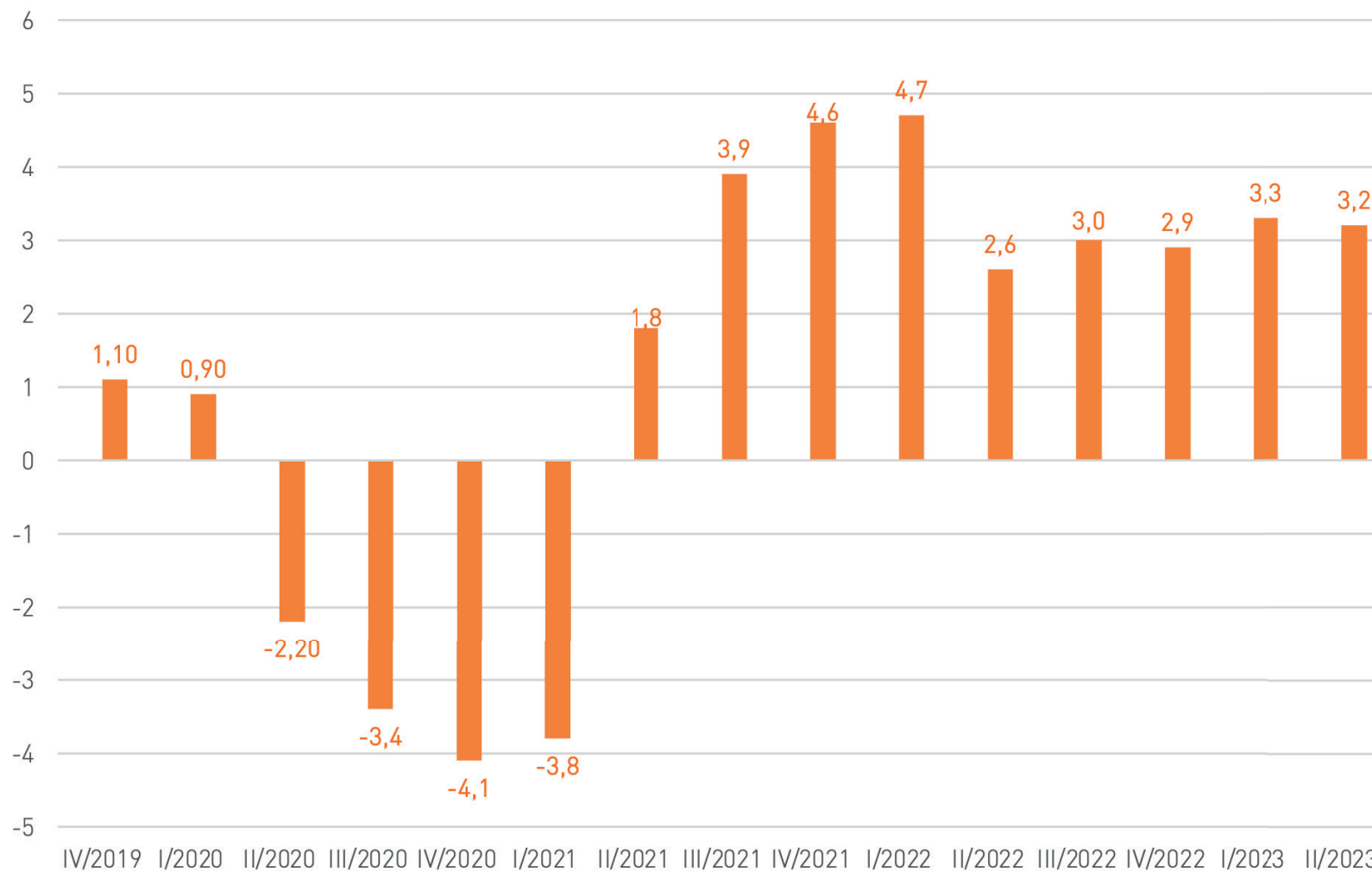
■ Indicadores Brasil (B)

■ Indicadores Pernambuco (P)

■ Indicadores Caruaru (C)

B

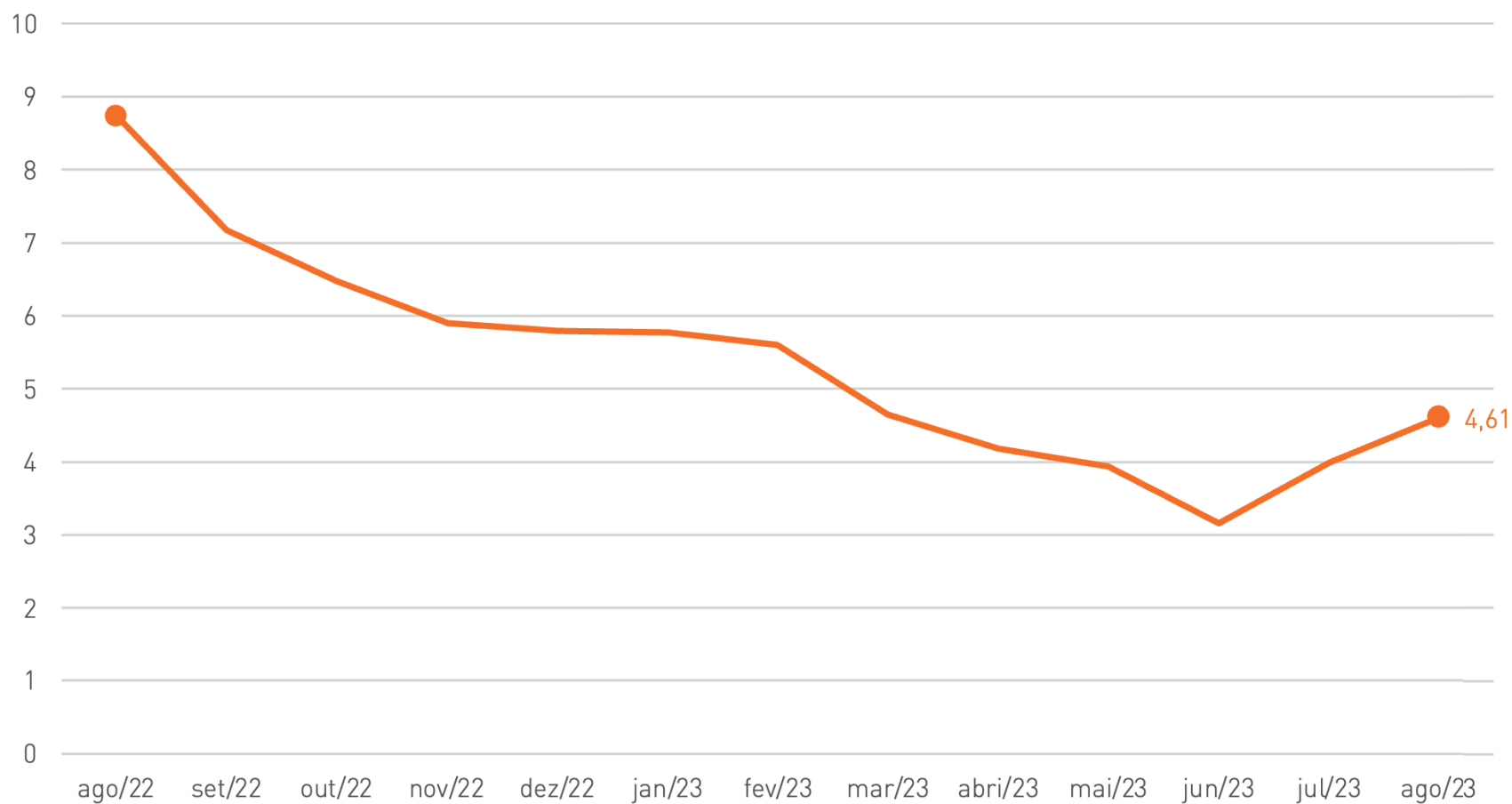
PIB Nacional – Acumulado nos últimos 12 meses (em %)



Fonte: Banco Central do Brasil.

■ Indicador Brasil (B)

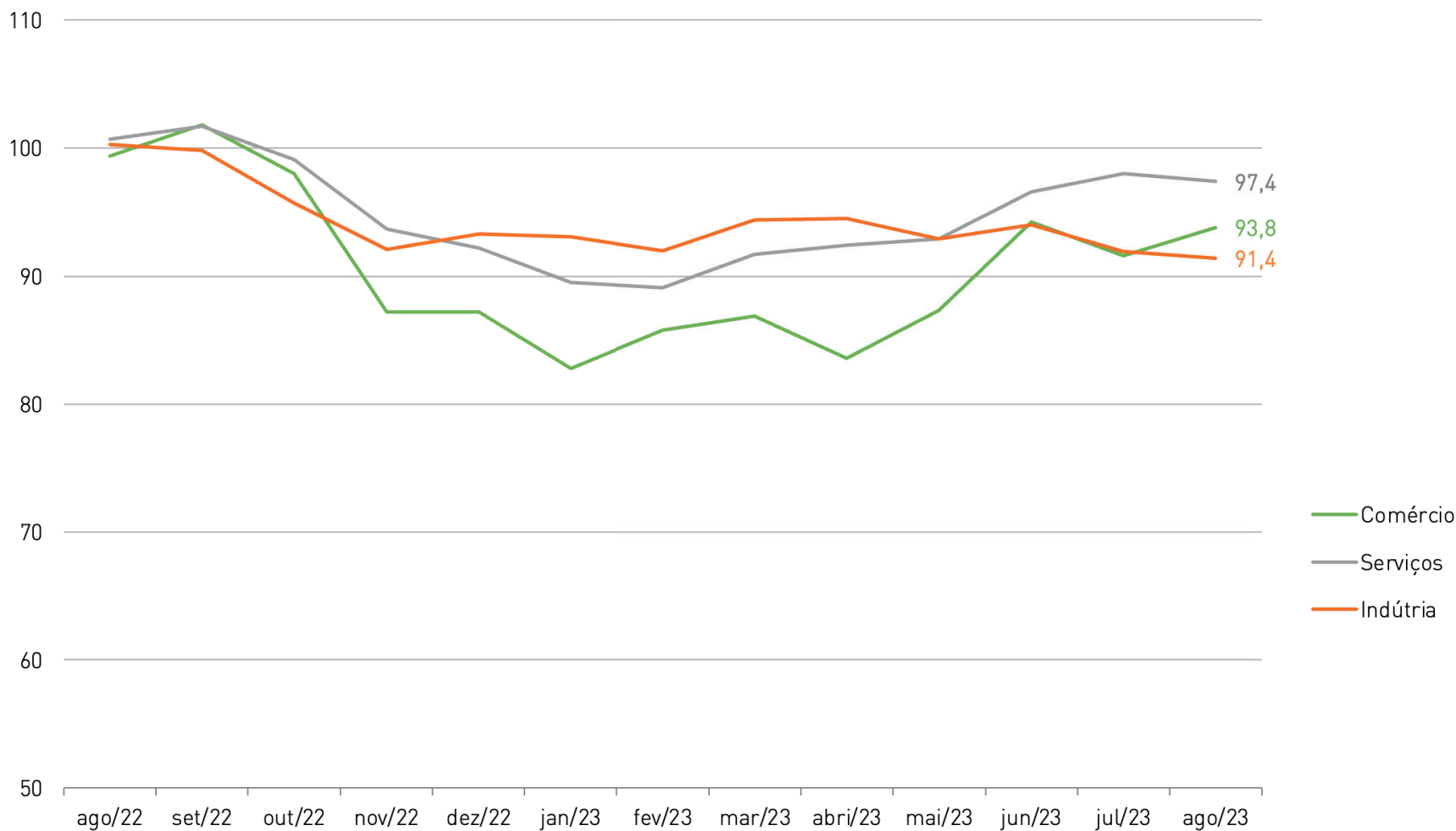
IPCA - Índice de Preços ao Consumidor Amplo Acumulado nos últimos 12 meses (em %)



Fonte: IBGE

■ Indicador Brasil (B)




Índices de Confiança (Dessazonalizado)



Fonte: FGV

■ Indicador Brasil (B)

Emprego Formal*

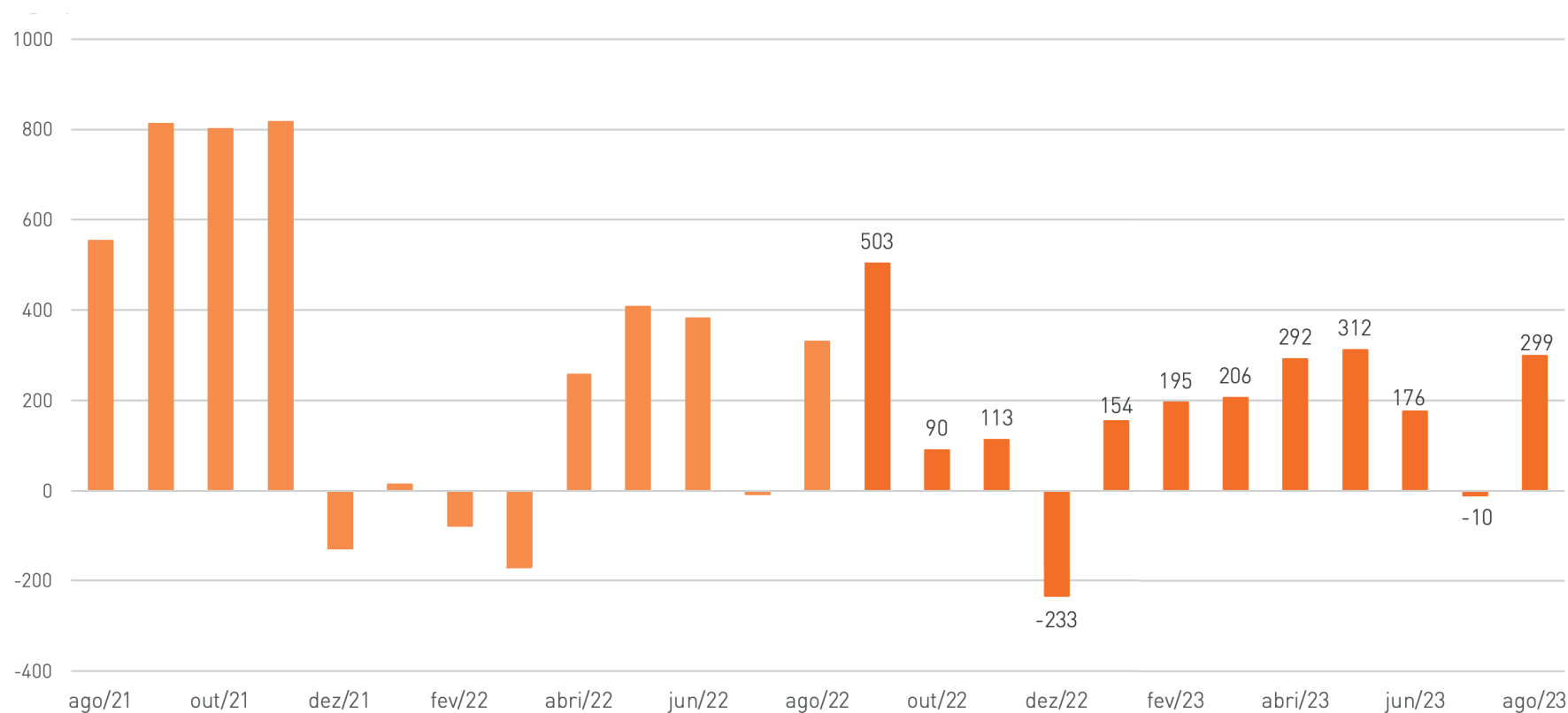
	Saldo Mês		Saldo Ano		Saldo 12 Meses		Estoque de Empregos	Varição do Estoque
	Agosto		Agosto		set/22-ago/23	set/21-ago/22	Ago/23	Em 12 meses
	2023	2022	2023	2022				
	299	330	1.624	1.135	2.097	3.437	75.260	2,87%
	15.566	15.119	25.134	38.799	52.679	81.540	1.400.386	3,91%
	220.844	278.639	1.376.272	1.864.523	1.518.295	2.487.974	43.832.487	3,59%

*A variação mensal do emprego toma como referência o estoque do mês anterior, sem ajustes.

Fonte: CAGED

c

Emprego Formal - Variação nos últimos 12 meses*



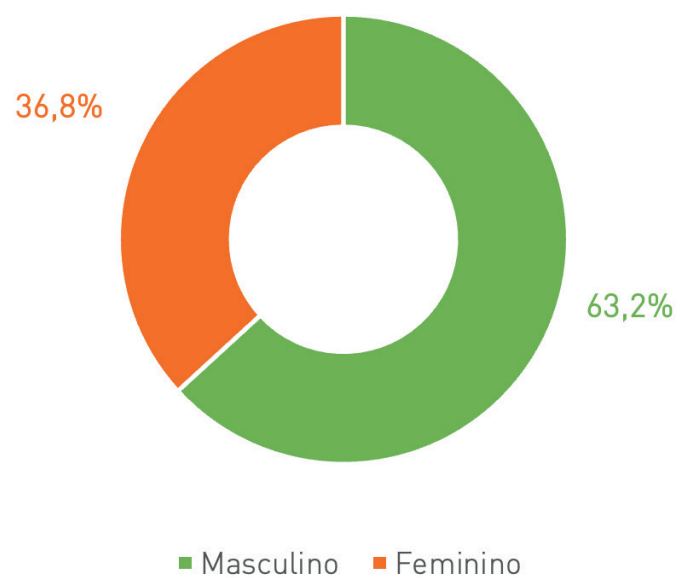
*A variação mensal do emprego toma como referência o estoque do mês anterior, sem ajustes.

Fonte: CAGED

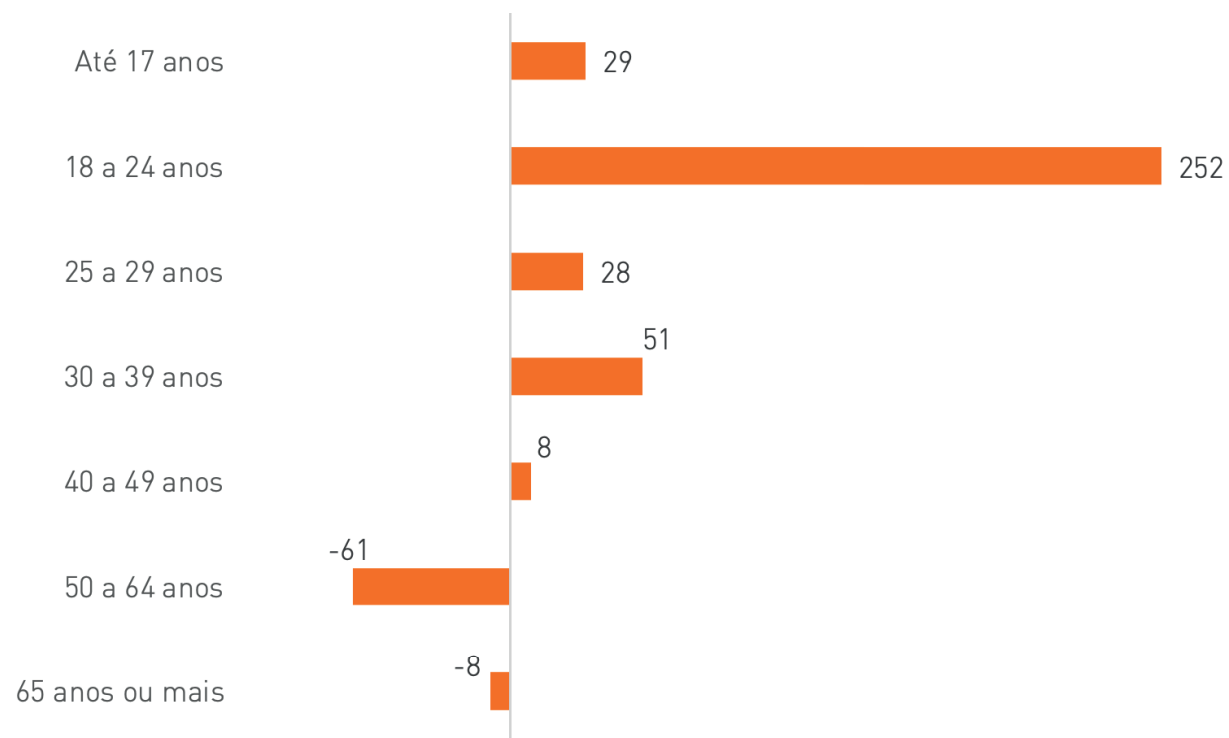
■ Indicador Caruaru (C)

Emprego Formal

Saldo por sexo



Saldo por faixa etária



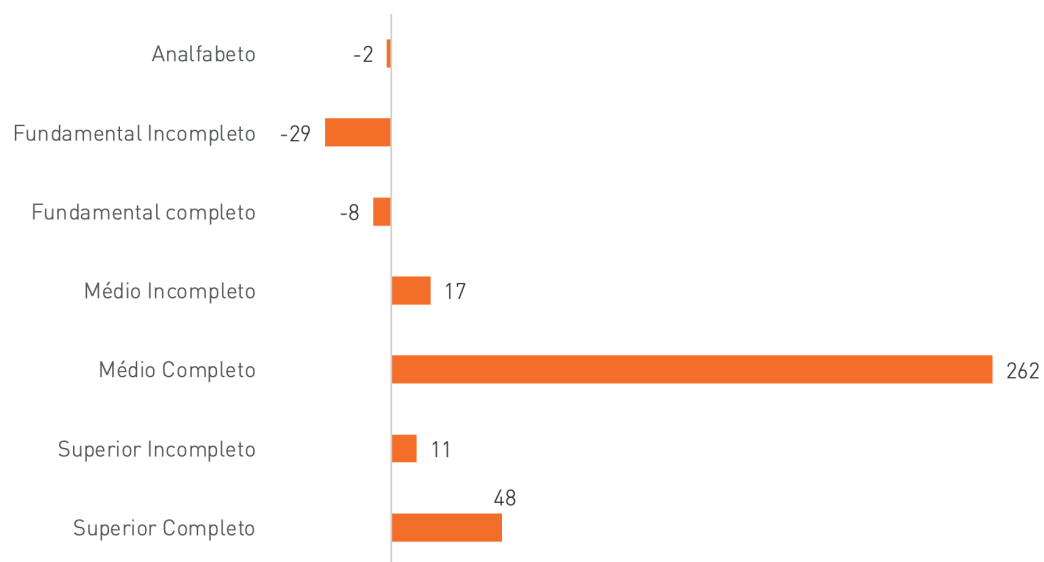
Fonte: CAGED

Indicador Caruaru (C)

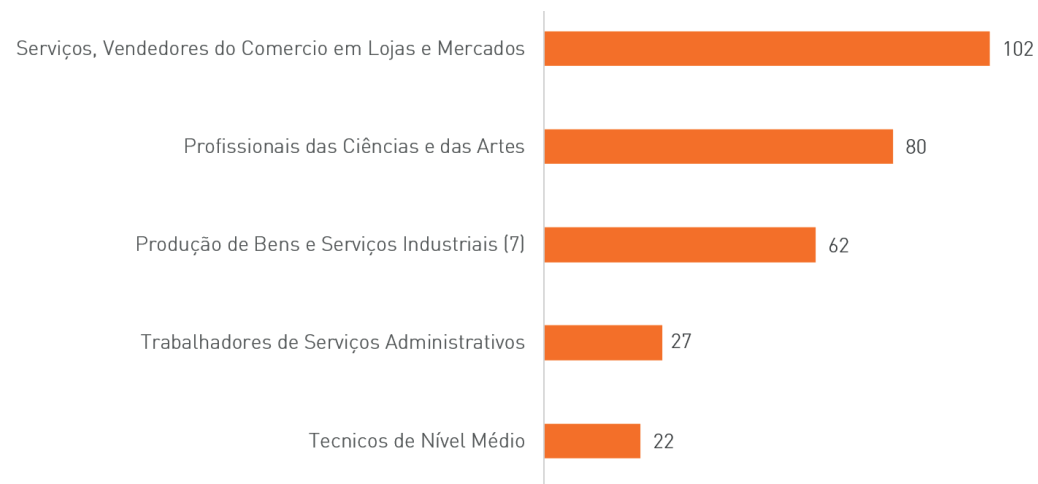
c

Emprego Formal

Saldo por grau de instrução



Saldo por grande grupo



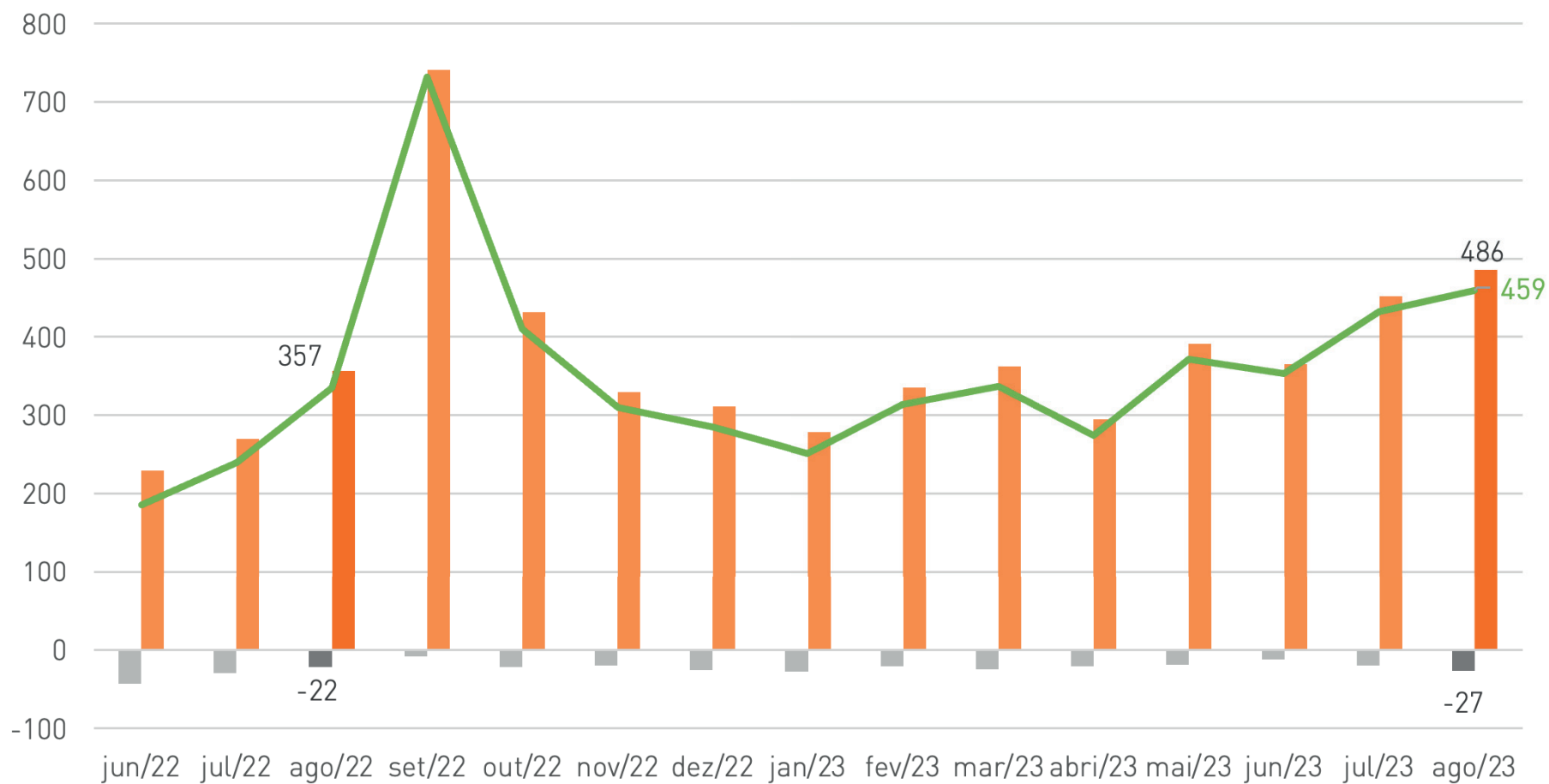
Fonte: CAGED

■ Indicador Caruaru (C)

c

Abertura e fechamento de Empresas - Saldo

Incluindo microempreendedores individuais

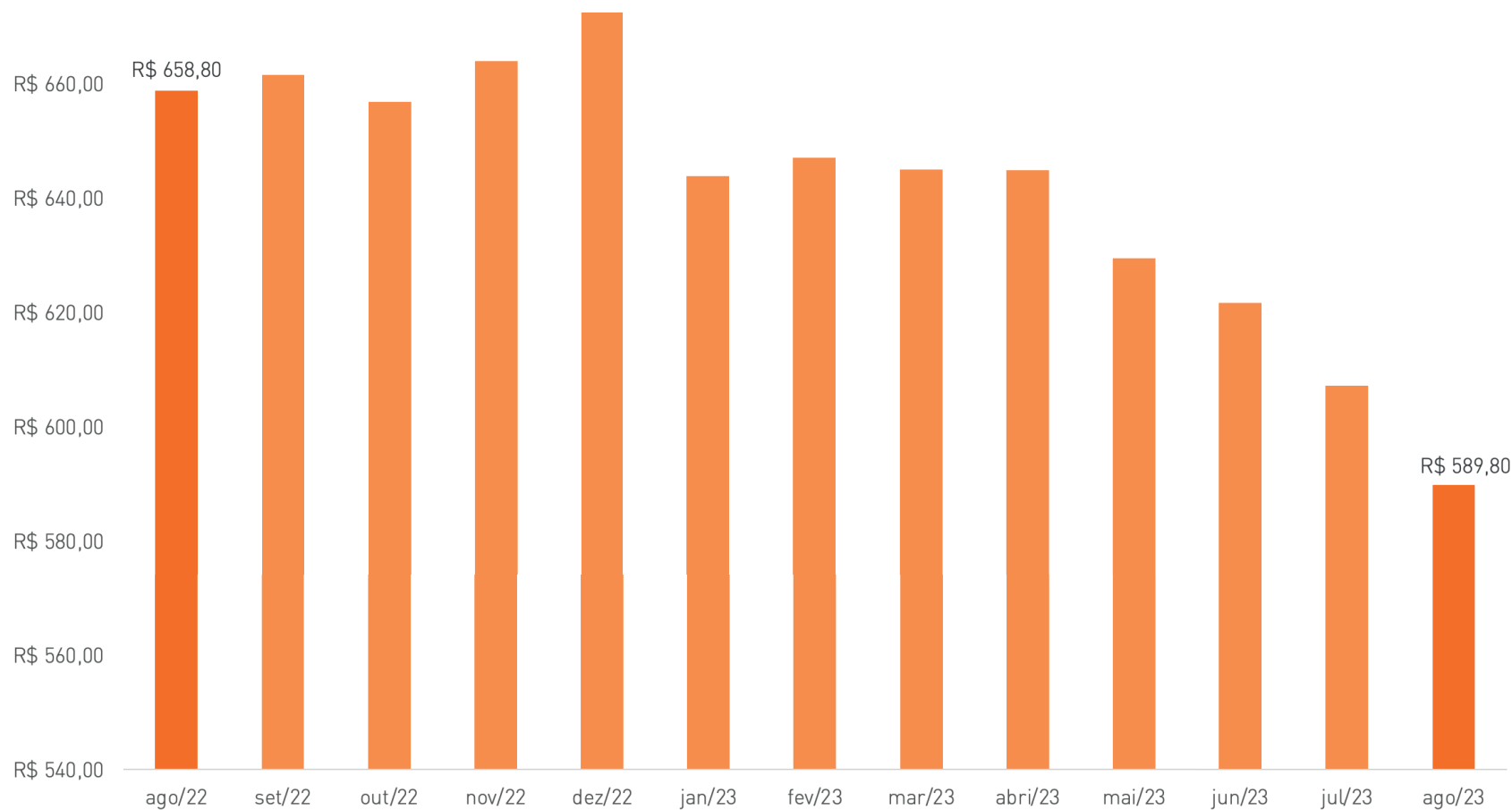


Fonte: SEFAZ/PMC

■ Indicador Caruaru (C)

C

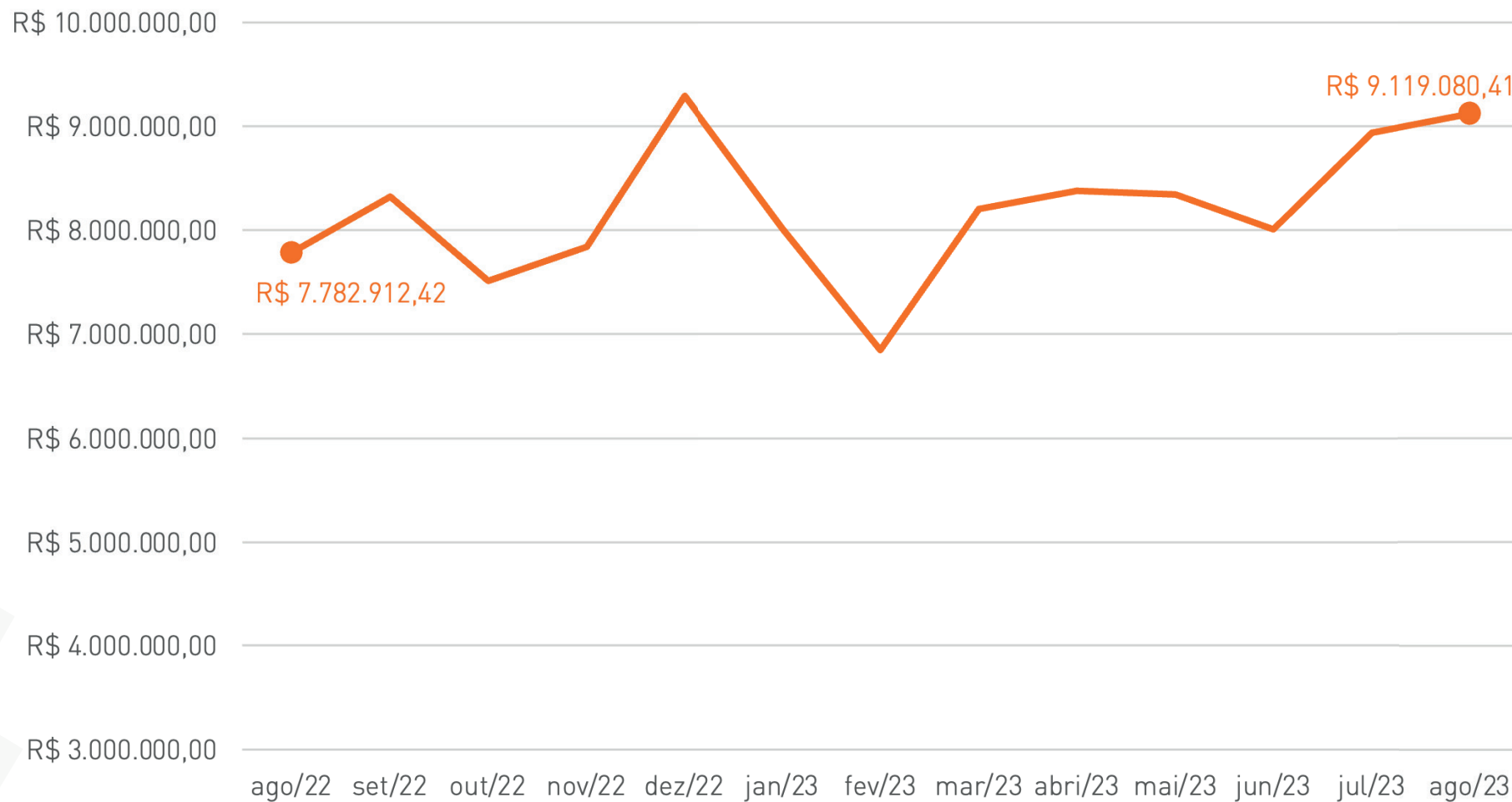
Valor da Cesta Básica



Fonte: PROCOM/PMC

Indicador Caruaru (C)

c Arrecadação Mensal de ISS - Acumulado em 12 meses

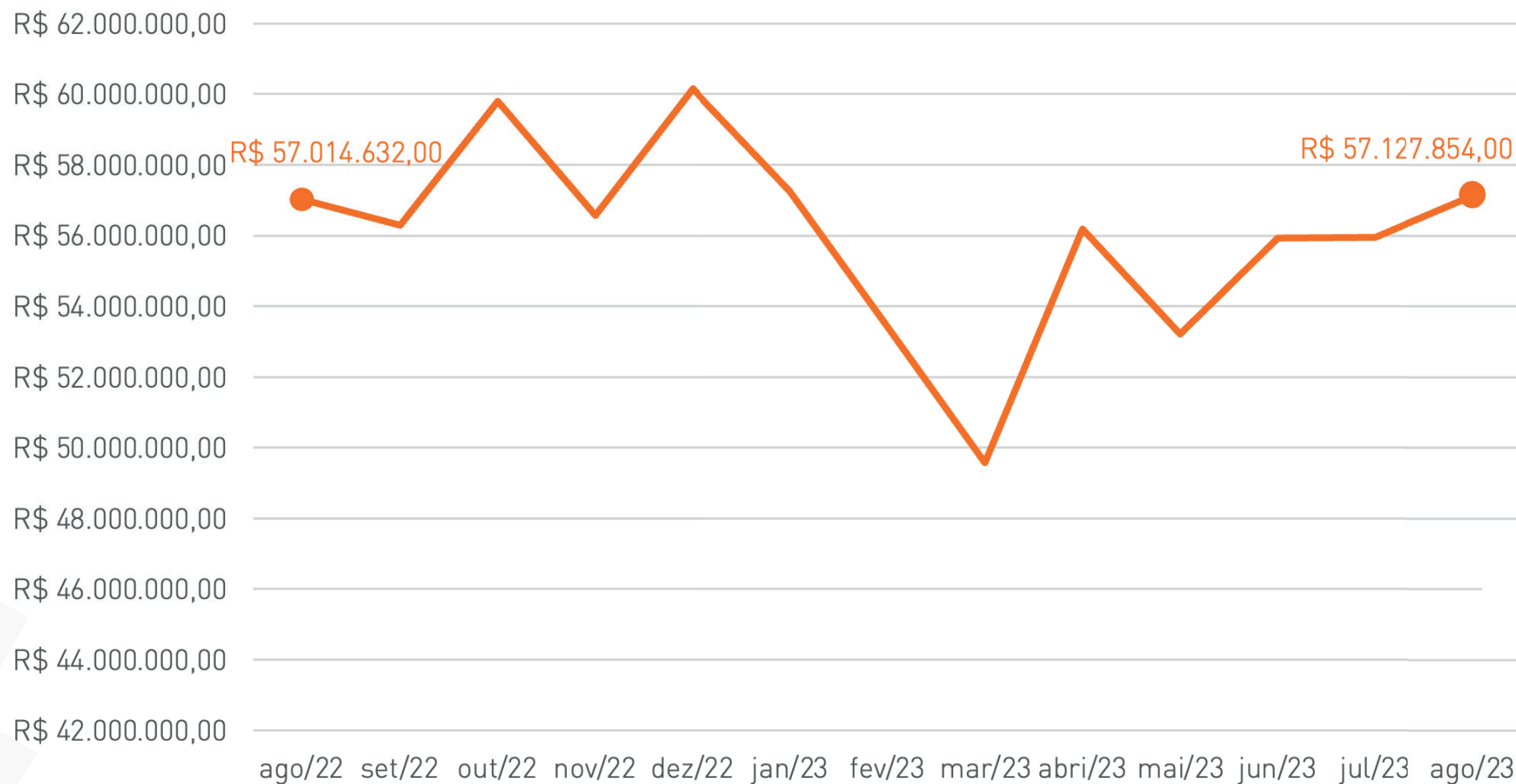


Fonte: Portal da Transparência Municipal

■ Indicador Caruaru (C)

c

Arrecadação Mensal de ICMS



Fonte: SEFAZ-PE

Indicador Caruaru (C)

Programas SEDETEC - AGOSTO



	AGOSTO*	TOTAL
Currículos	12	20.695
Empresas	4	135
Vagas	5	292
Indicações	52	258.820

FACILITA

416
novos
processos de
abertura e alteração
de empresas

100% analisados²

²Incluso os processos finalizados e a finalizar

*Os dados apresentados apresentam algumas divergências com relação aos meses anteriores devido a atualizações no sistema do Conecta Oportunidades.



Esclarecimentos

- O Índice de Preços ao Consumidor Amplo mede a variação da despesa com uma cesta de bens das famílias de rendimentos mensais compreendidos entre 1 e 40 salários-mínimos nas áreas urbanas (cerca de 90% das famílias brasileiras).
- De acordo com a FGV, os Índices de Confiança são levantamentos estatísticos que geram informações utilizadas tanto no monitoramento da situação corrente, quanto na antecipação de eventos futuros da economia, e são expressos de forma padronizada, apresentando média 100 e desvio-padrão 10, com base em referências estatísticas da janela de 5 anos terminados em junho de 2015.
- O saldo de abertura de empresas representa a quantidade de empresas que solicitaram abertura perante a SEFAZ-PMC menos a quantidade de empresas que solicitaram fechamento no referido mês, considerando os microempreendedores individuais.
- A pesquisa de Cesta Básica de Alimentos (Ração Essencial Mínima) realizada pela Unifavip | Wyden na cidade de Caruaru acompanha mensalmente a evolução de preços de 12 produtos de alimentação (carne, leite, feijão, arroz, farinha, tomate, pão, café, banana, açúcar, óleo e margarina), seguindo a metodologia do Dieese, que analisa os valores desses itens de marcas diversas em vários estabelecimentos.
- Devido à Pandemia da COVID-19, o seguinte dado não foi catalogado:
 - Principais Atividades do Microempreendedor Individual (MEI) - Variação em relação ao mês anterior.

**SEDE
TEC**
SECRETARIA DE
DESENVOLVIMENTO
ECONÔMICO, TURISMO
E ECONOMIA DIGITAL



PREFEITURA DE
Caruaru
A gente avança fazendo melhor