



Contexto econômico

Novembro de 2023

SECRETARIA DE
DESENVOLVIMENTO
ECONÔMICO, TURISMO,
TECNOLOGIA E ECONOMIA
CRIATIVA



PREFEITURA DE
Caruaru
O avanço continua

Data de publicação: 05/02/2023

O **Contexto Econômico** é um conjunto de dados organizados pela **Secretaria de Desenvolvimento Econômico, Turismo e Economia Criativa da Prefeitura Municipal de Caruaru** (SEDETEC - PMC) que visa retratar alguns dos principais fatores da conjuntura econômica no país, no estado e no município, além dos resultados dos programas realizados pela secretaria.

Todos os gráficos e tabelas são de elaboração própria da **SEDETEC**.

Exceto os dados referentes à própria secretaria e o saldo de abertura de empresas (obtido através da Secretaria da Fazenda - PMC), todos os dados deste material estão de acordo com fontes de acesso público, incluindo:

- Banco Central do Brasil (BACEN);
- Instituto Brasileiro de Geografia e Estatística (IBGE);
- Fundação Getúlio Vargas (FGV);
- Cadastro Geral de Empregados e Desempregados (CAGED);
- Portal da Transparência da Prefeitura Municipal de Caruaru;
- Secretaria da Fazenda do Governo do Estado de Pernambuco (SEFAZ-PE);
- Secretaria da Fazenda do Município de Caruaru (SEFAZ-PMC).



Indicadores de Novembro

Indicadores Brasil

3,1%
PIB Nacional*

Outubro: 3,1%



0,28%
IPCA

Acumulado em 12 meses: 4,68%

Outubro: 0,24%



86,5

Índice de Confiança
Comércio

Outubro: 89,2



94,4

Índice de Confiança
Serviços

Outubro: 95,3



92,7

Índice de Confiança
Indústria

Outubro: 90,8



Indicadores Caruaru

+735
Saldo de Emprego
Formal

Outubro: +389



+320
Saldo de Abertura
Empresas

Outubro: +367



R\$ 593,18
Cesta Básica

Outubro: R\$ 588,03



R\$10.3 mi
ISS

Outubro: R\$ 9.6 mi



R\$67.9 mi
ICMS

Outubro: R\$ 57.9 mi



▲ Aumento ▼ Diminuição — Estabilidade (em relação à edição anterior)

* Referente ao acumulado de 4º trimestres ao final do 3º trimestre de 2023.

Resumo Executivo

Avaliação Novembro de 2023

B O **Índice de Preços ao Consumidor Amplo (IPCA)** a nível nacional apresentou variação de **0,28%** em novembro de 2023, um valor 0,04 ponto percentual (p.p) acima do resultado do mês anterior (0,24%).

O **Índice de Confiança do Comércio (ICOM)** da Fundação Getúlio Vargas teve uma queda de **2,7 pontos** em novembro, estando em **86,5 pontos**;

O **Índice de Confiança de Serviços (ICS)**, da Fundação Getúlio Vargas diminuiu de **0,9 pontos** em novembro, estando em **94,4 pontos**;

O **Índice de Confiança da Indústria (ICI)** da Fundação Getúlio Vargas subiu **1,9 pontos** em novembro, estando em **92,7 pontos**.

P O **Índice de Confiança do Empresário do Setor Têxtil e de Confecções de Pernambuco (ICETEC)** no mês de novembro apresentou um nível de **64,04 pontos**, um aumento de 2,02 pontos em comparação ao mês anterior (62,02), apresentando um elevado grau de otimismo dos empresários pernambucanos e aumento de confiança no setor.

C Em relação ao **saldo de emprego** em novembro de 2023, o município de Caruaru obteve um saldo positivo de **+735** postos de trabalho. Esse resultado deve-se ao setor de serviços que apresentou saldo positivo de **328** postos de trabalho. Desse saldo **58,2%** (428), é representado por homens e **41,8%** (307) sendo representado pelas mulheres. Também mostrando uma maior representação por pessoas entre 18 a 24 anos e pelo ensino médio completo, sendo **493** e **564**, respectivamente. Observa-se uma concentração de contratações em alguns dos grandes grupos que mostram características das vocações econômicas do município, onde os Trabalhadores de Serviços Administrativos são destaques, representando **41,5%** (305) do valor total do saldo de empregos.

Em novembro de 2023, foram abertas **+335 novas empresas**, e 15 foram fechadas em Caruaru, tendo um saldo de **+320**;

O preço da **Cesta Básica** em novembro de 2023 foi de **R\$ 593,18** reais, apresentou uma queda na variação de 10,67% em comparação ao mesmo período do ano passado (R\$ 656,78 reais), mas um aumento de 0,87% em comparação ao mês de outubro (R\$ 588,03);

A arrecadação de **ISS** em Caruaru em novembro de 2023 foi de **R\$ 10.368.034,16 milhões**, um aumento de 32,19% ao comparar com o mesmo período do ano anterior (R\$ 7.843.172,41 milhões);

O total de **ICMS** arrecadado pelo estado no mês de novembro de 2023 em Caruaru foi de **R\$ 67.913.539 milhões**, valor 20% superior ao de novembro de 2022 (R\$ 56.575.325 milhões).

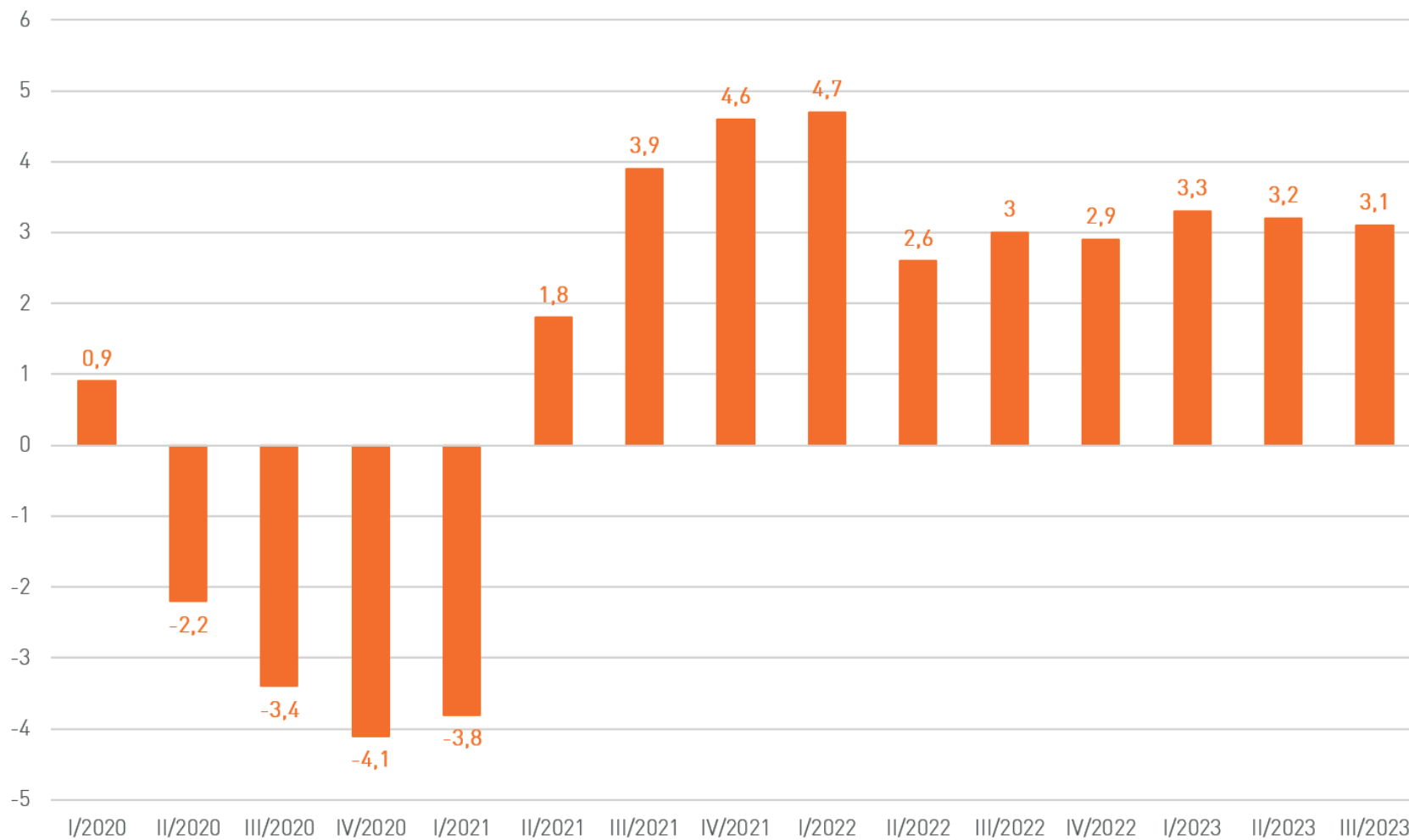
■ Indicadores Brasil (B)

■ Indicadores Pernambuco (P)

■ Indicadores Caruaru (C)

B

PIB Nacional – Acumulado nos últimos 12 meses (em %)

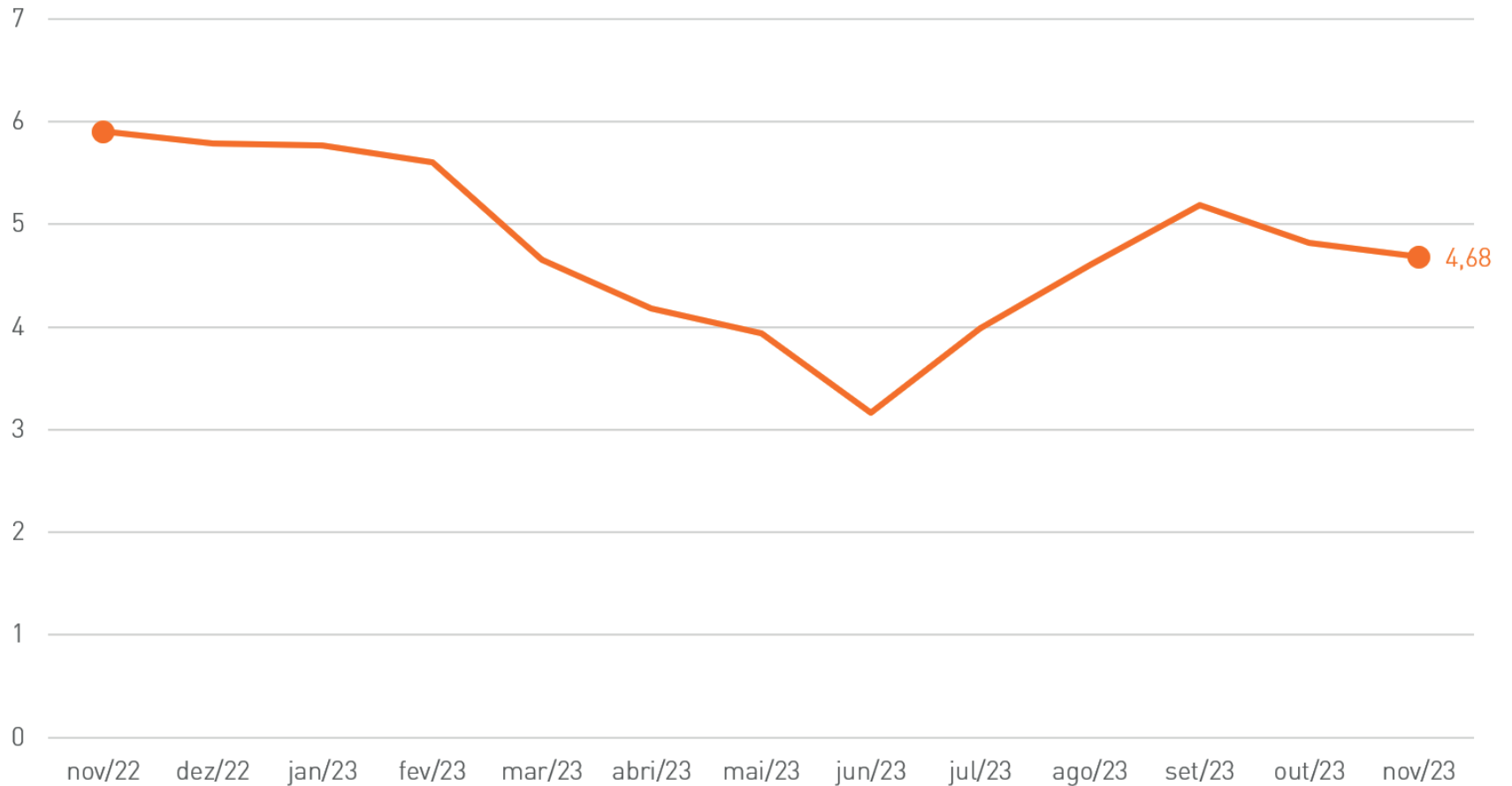


Fonte: Banco Central do Brasil.

■ Indicador Brasil (B)

B

IPCA - Índice de Preços ao Consumidor Amplo Acumulado nos últimos 12 meses (em %)

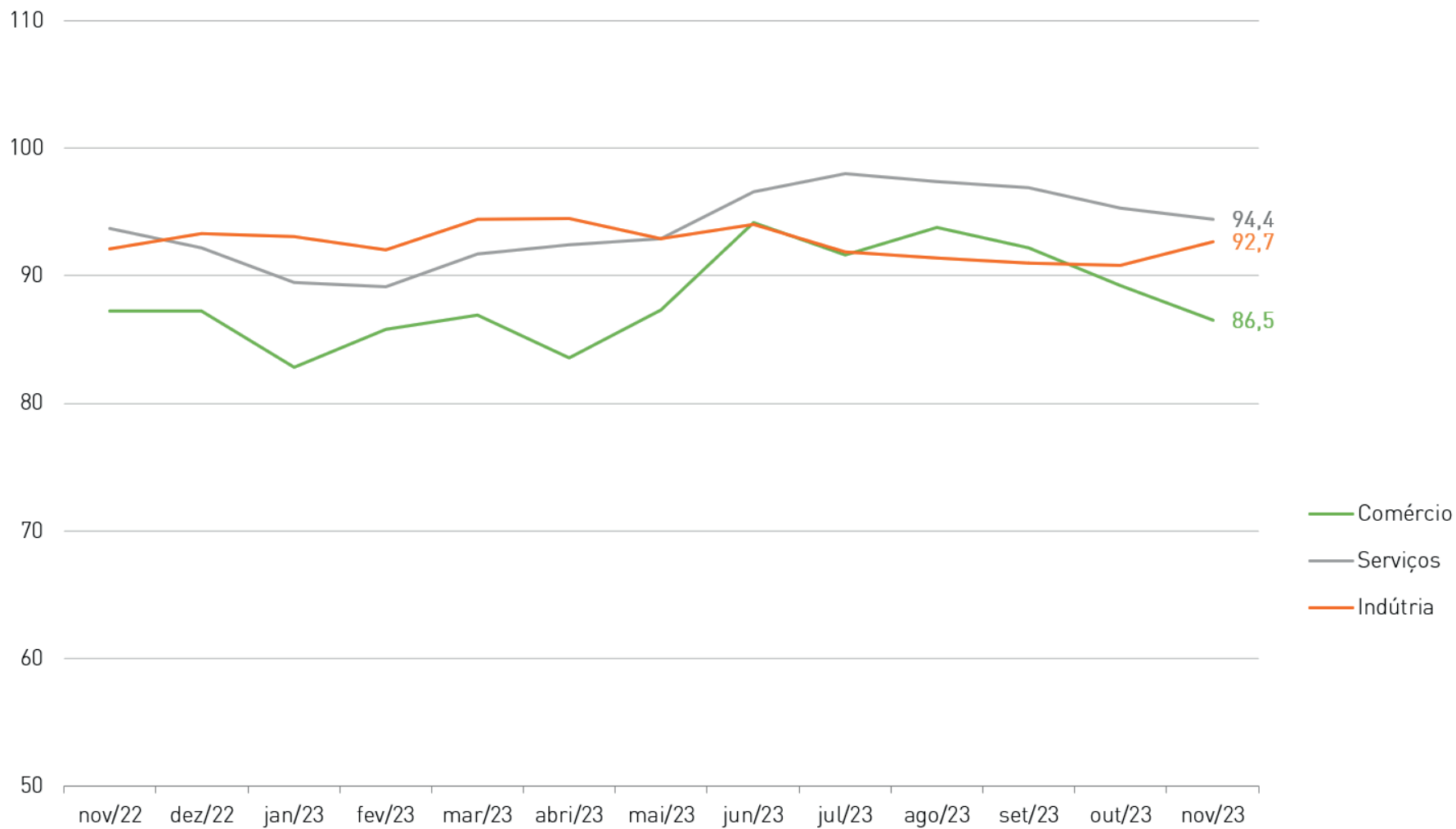


Fonte: IBGE

■ Indicador Brasil (B)

B




Índices de Confiança (Dessazonalizado)



Fonte: FGV

■ Indicador Brasil (B)

Emprego Formal*

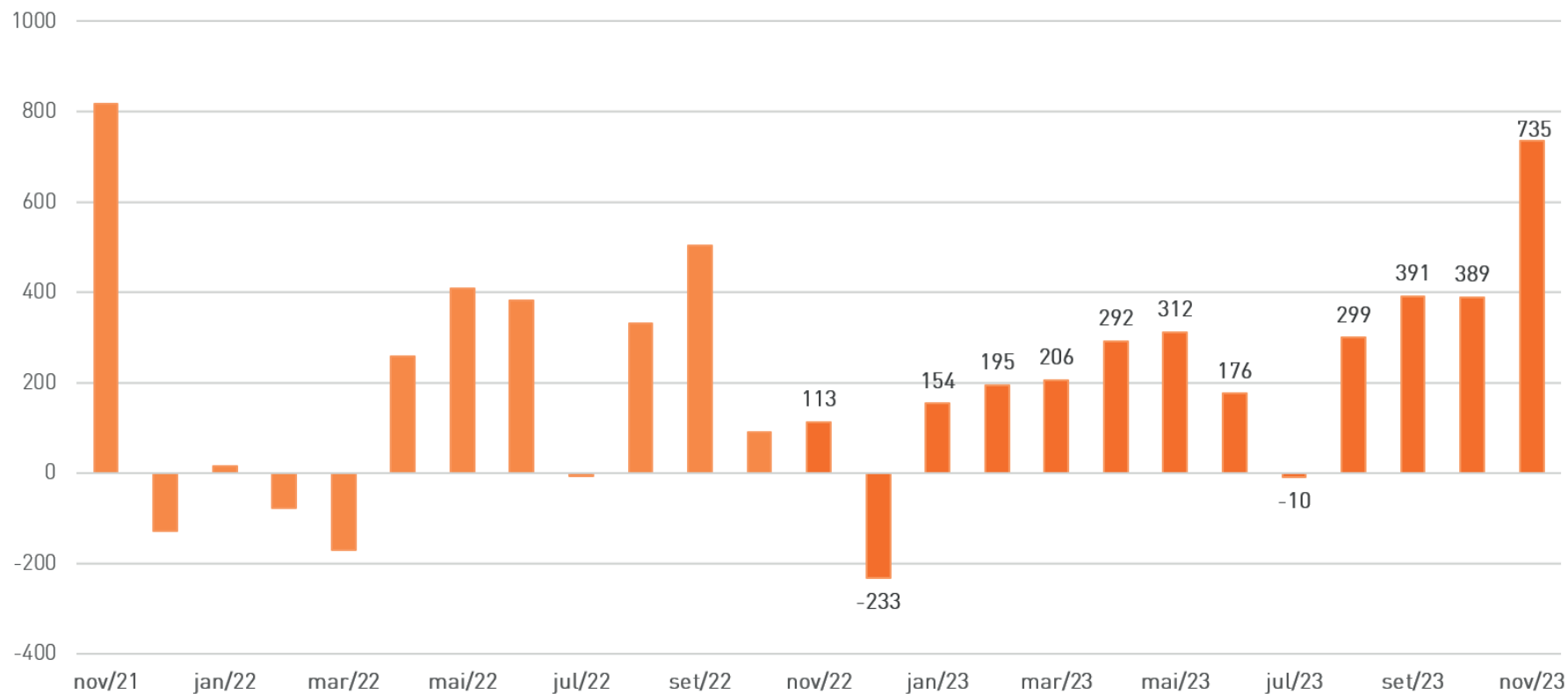
	Saldo Mês		Saldo Ano		Saldo 12 Meses		Estoque de Empregos	Varição do Estoque
	Novembro		Jan- Nov		dez/22- nov/23	dez/21-nov /22	Nov/23	Em 12 meses
	2023	2022	2023	2022				
	735	113	3.220	1.841	2.906	1.713	76.799	3,93%
	7.664	8.290	59.902	75.730	50.548	69.746	1.435.246	3,65%
	130.097	135.495	1.914.467	2.437.557	1.477.488	2.171.747	44.358.892	3,45%

*A variação mensal do emprego toma como referência o estoque do mês anterior, sem ajustes.

Fonte: CAGED

c

Emprego Formal - Variação nos últimos 12 meses*



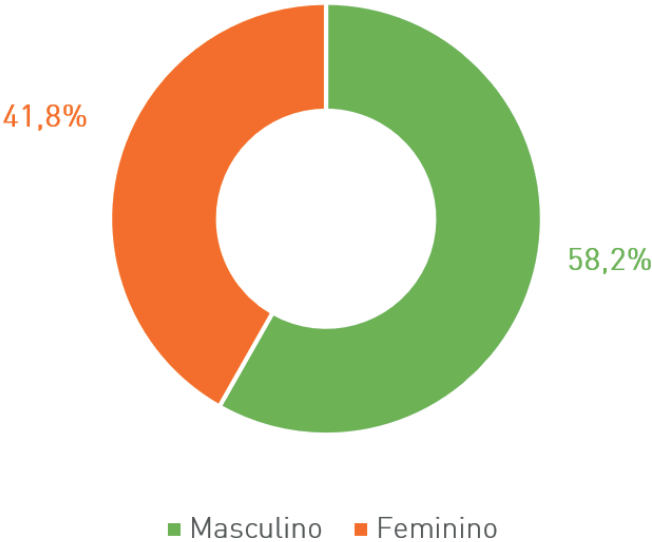
*A variação mensal do emprego toma como referência o estoque do mês anterior, sem ajustes.

Fonte: CAGED

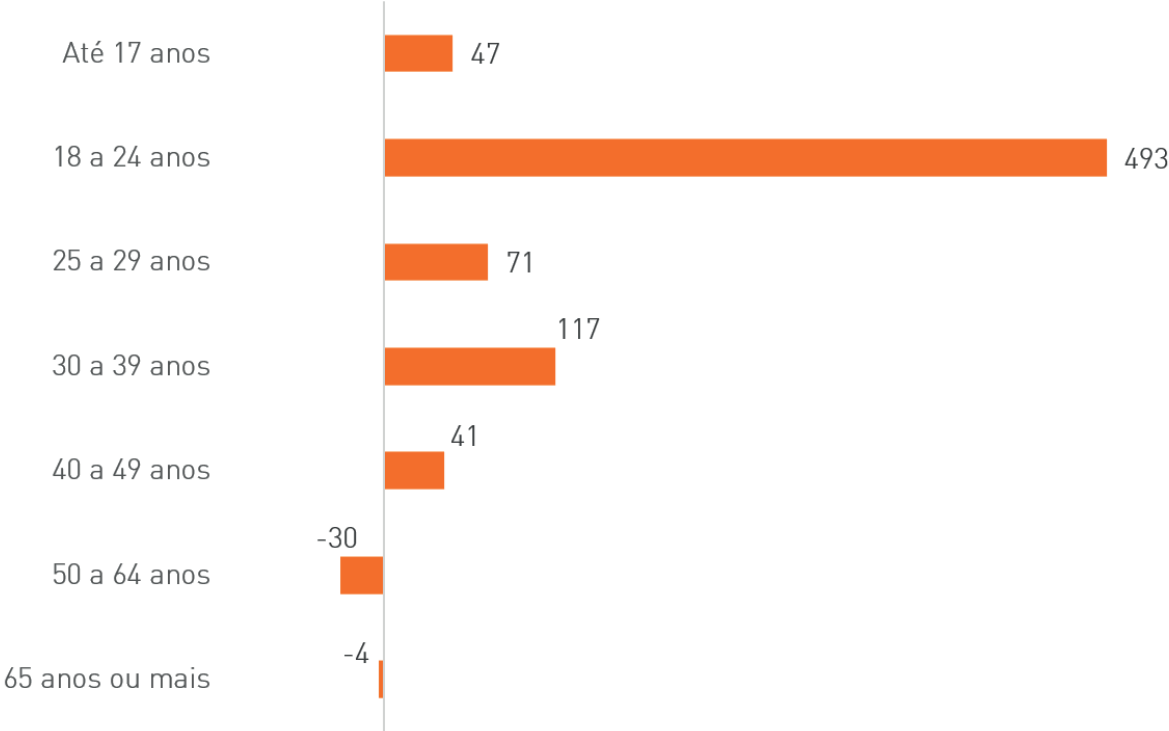
■ Indicador Caruaru (C)

Emprego Formal

Saldo por sexo



Saldo por faixa etária

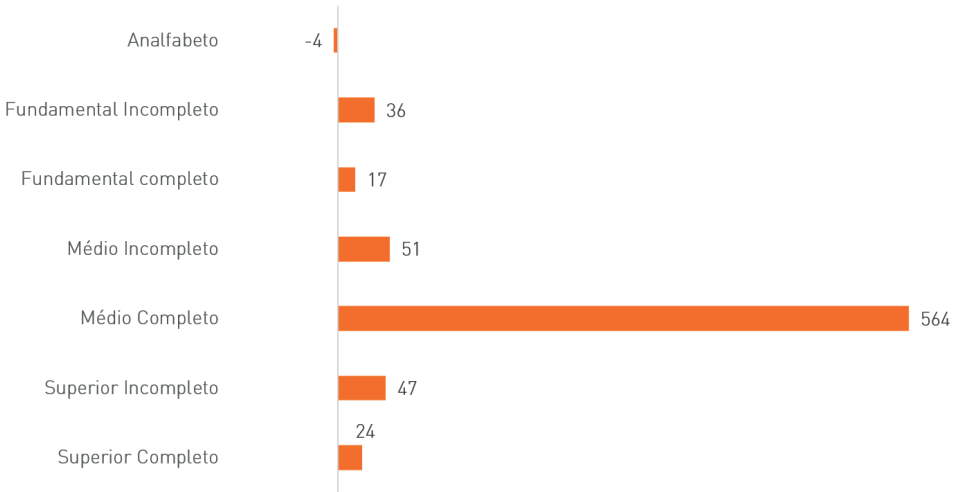


Fonte: CAGED
Indicador Caruaru (C)

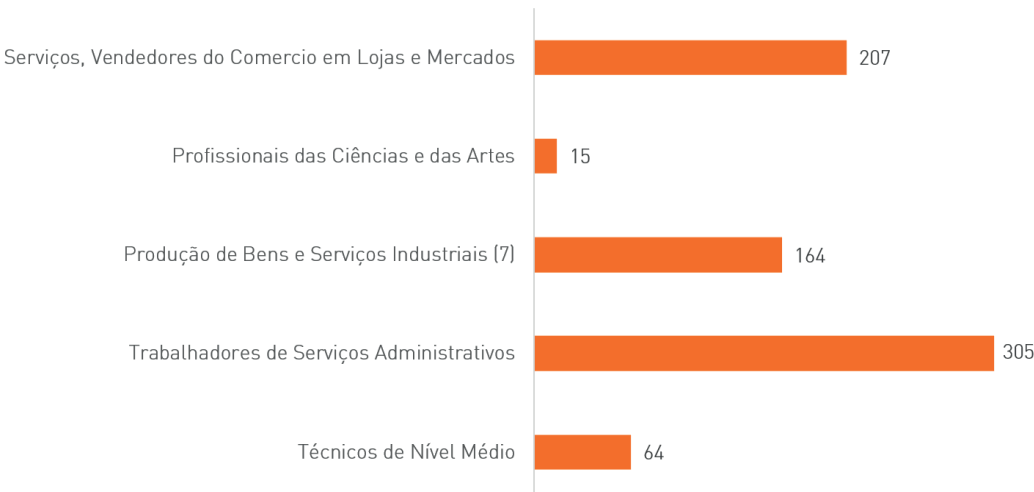
c

Emprego Formal

Saldo por grau de instrução



Saldo por grande grupo



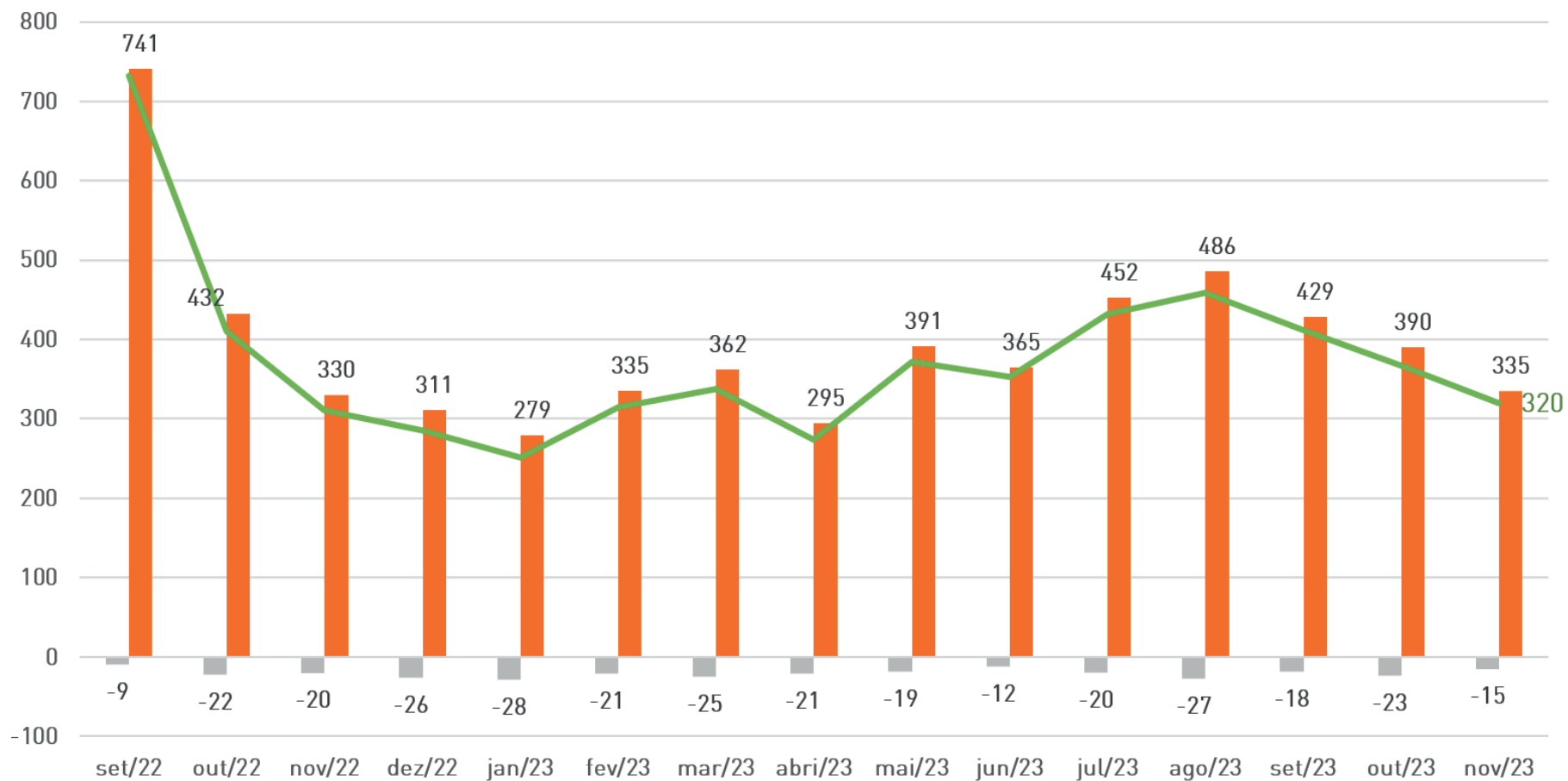
Fonte: CAGED

Indicador Caruaru (C)

c

Abertura e fechamento de Empresas - Saldo

Incluindo microempreendedores individuais

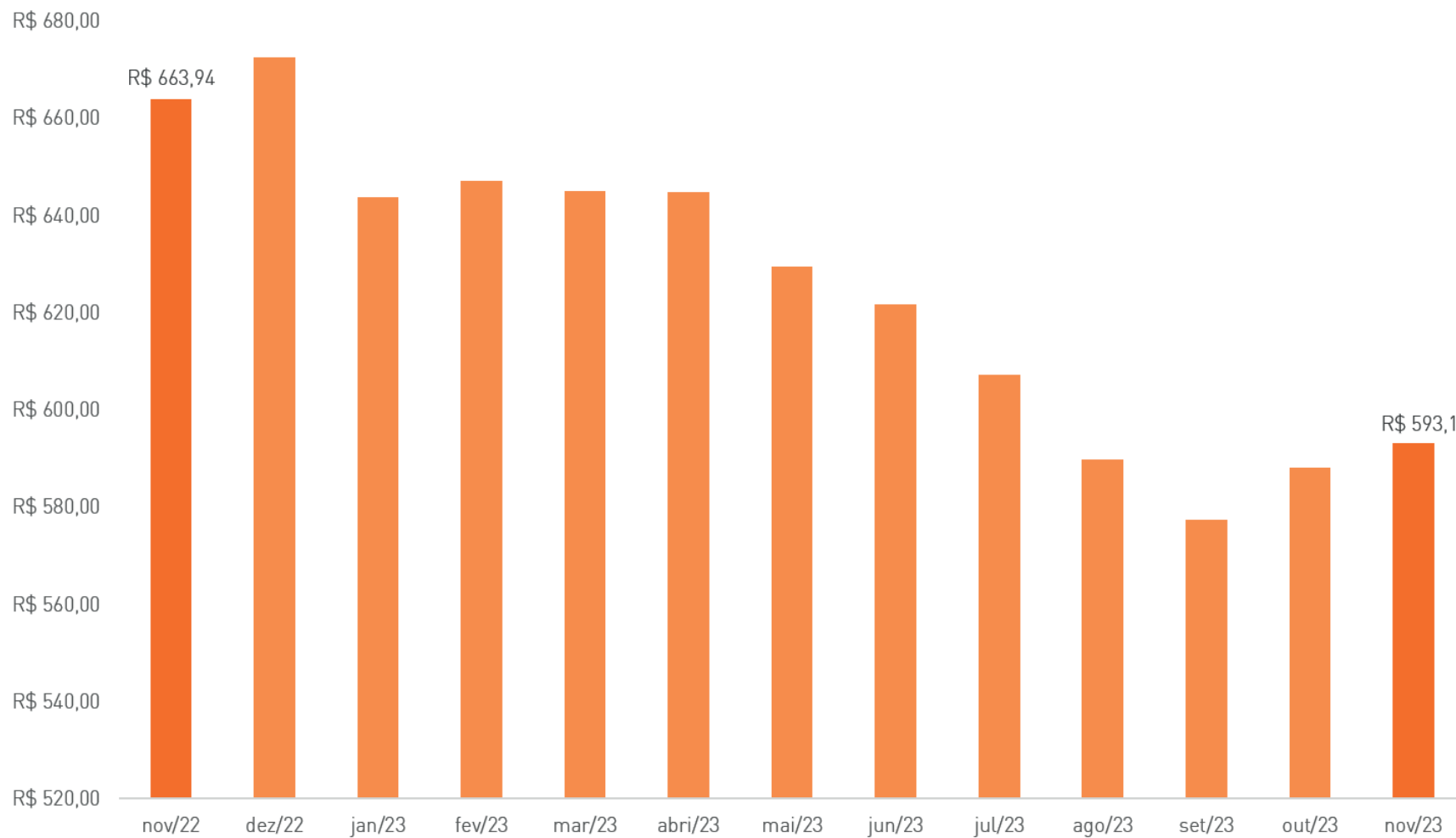


Fonte: SEFAZ/PMC

■ Indicador Caruaru (C)

c

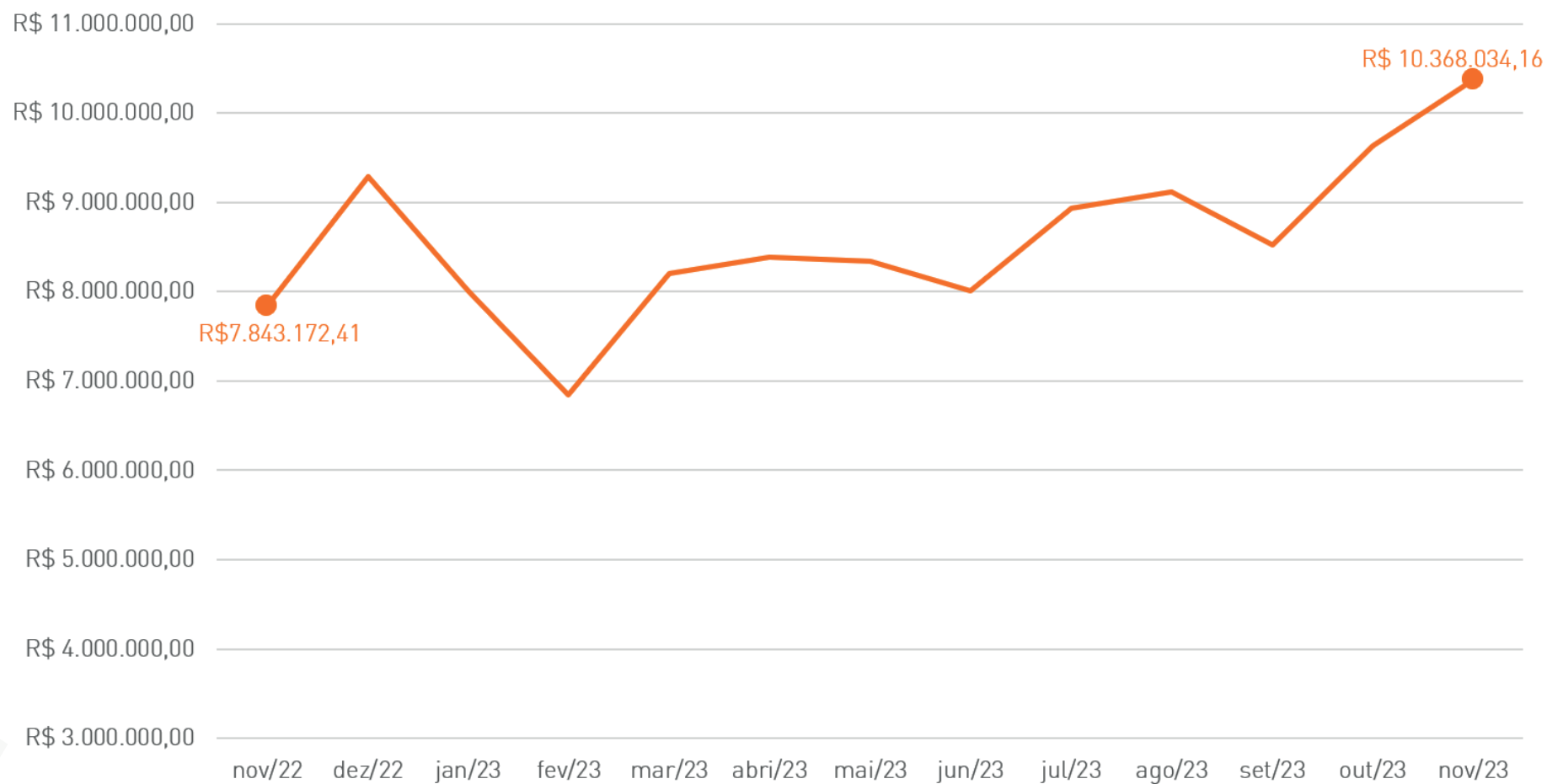
Valor da Cesta Básica



Fonte: PROCOM/PMC

■ Indicador Caruaru (C)

c Arrecadação Mensal de ISS - Acumulado em 12 meses

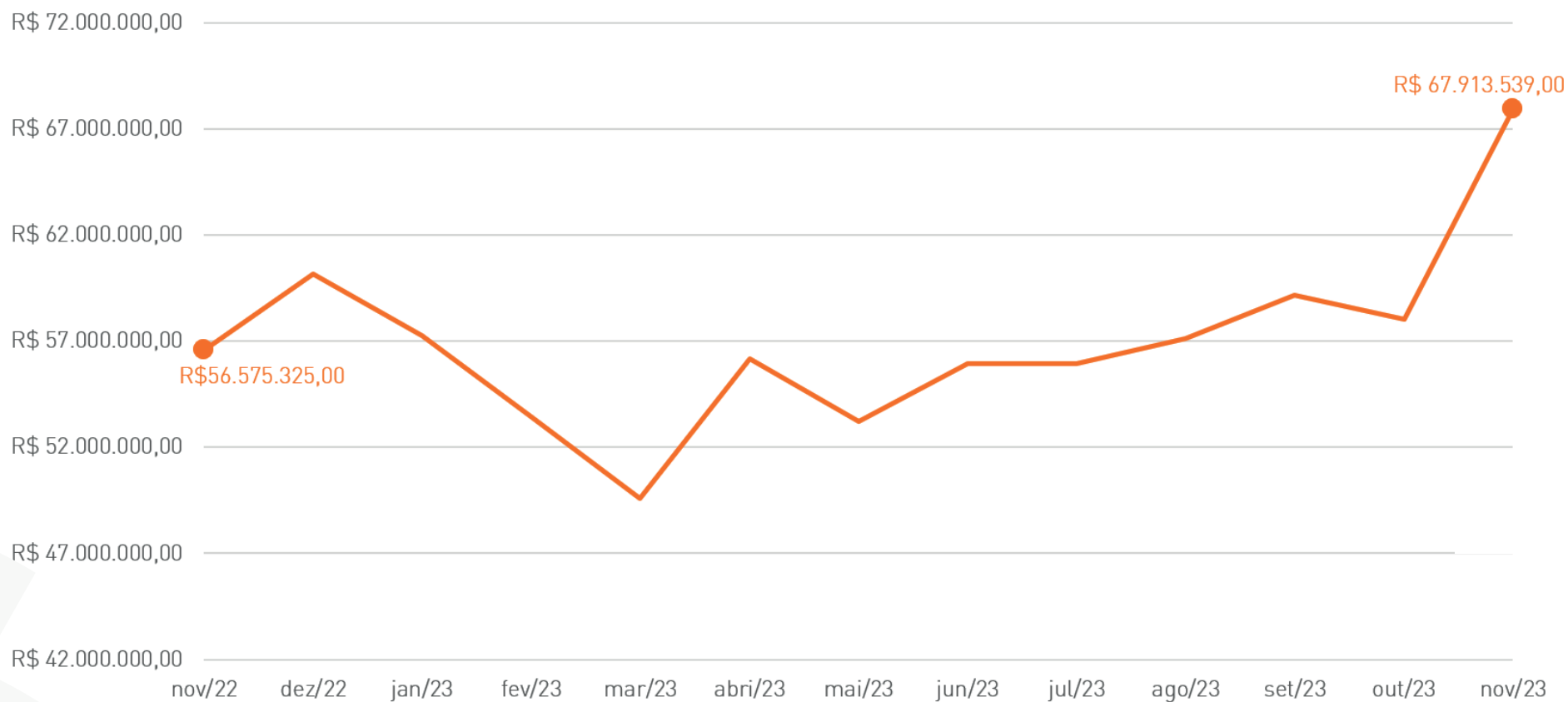


Fonte: Portal da Transparência Municipal

■ Indicador Caruaru (C)

c

Arrecadação Mensal de ICMS



Fonte: SEFAZ-PE

■ Indicador Caruaru (C)

Programas SEDETEC - NOVEMBRO



FormalizaJÁ

358

novos processos de
abertura e alteração
de empresas

100% analisados²

²Incluso os processos finalizados e a finalizar

*Os dados do Conecta Oportunidades só voltarão a ser divulgados a partir da próxima edição mensal.

Fonte: SEDETEC/PMC



Esclarecimentos

- O Índice de Preços ao Consumidor Amplo mede a variação da despesa com uma cesta de bens das famílias de rendimentos mensais compreendidos entre 1 e 40 salários-mínimos nas áreas urbanas (cerca de 90% das famílias brasileiras).
- De acordo com a FGV, os Índices de Confiança são levantamentos estatísticos que geram informações utilizadas tanto no monitoramento da situação corrente, quanto na antecipação de eventos futuros da economia, e são expressos de forma padronizada, apresentando média 100 e desvio-padrão 10, com base em referências estatísticas da janela de 5 anos terminados em junho de 2015.
- O saldo de abertura de empresas representa a quantidade de empresas que solicitaram abertura perante a SEFAZ-PMC menos a quantidade de empresas que solicitaram fechamento no referido mês, considerando os microempreendedores individuais.
- A pesquisa de Cesta Básica de Alimentos (Ração Essencial Mínima) realizado pelo PROCON de Caruaru acompanha mensalmente a evolução de preços de 12 produtos de alimentação (carne, leite, feijão, arroz, farinha, tomate, pão, café, banana, açúcar, óleo e margarina), seguindo a metodologia do Dieese, que analisa os valores desses itens de marcas diversas em vários estabelecimentos.

SECRETARIA DE
DESENVOLVIMENTO
ECONÔMICO, TURISMO,
TECNOLOGIA E ECONOMIA
CRIATIVA



PREFEITURA DE
Caruaru
O avanço continua