



Contexto econômico

Fevereiro de 2024

SECRETARIA DE
DESENVOLVIMENTO
ECONÔMICO, TURISMO,
TECNOLOGIA E ECONOMIA
CRIATIVA



PREFEITURA DE
Caruaru
O avanço continua

Data de publicação: 03/04/2024

O **Contexto Econômico** é um conjunto de dados organizados pela **Secretaria de Desenvolvimento Econômico, Turismo e Economia Criativa da Prefeitura Municipal de Caruaru** (SEDETEC - PMC) que visa retratar alguns dos principais fatores da conjuntura econômica no país, no estado e no município, além dos resultados dos programas realizados pela secretaria.

Todos os gráficos e tabelas são de elaboração própria da **SEDETEC**.

Exceto os dados referentes à própria secretaria e o saldo de abertura de empresas (obtido através da Secretaria da Fazenda - PMC), todos os dados deste material estão de acordo com fontes de acesso público, incluindo:

- Banco Central do Brasil (BACEN);
- Instituto Brasileiro de Geografia e Estatística (IBGE);
- Fundação Getúlio Vargas (FGV);
- Cadastro Geral de Empregados e Desempregados (CAGED);
- Portal da Transparência da Prefeitura Municipal de Caruaru;
- Secretaria da Fazenda do Governo do Estado de Pernambuco (SEFAZ-PE);
- Secretaria da Fazenda do Município de Caruaru (SEFAZ-PMC).



Indicadores de Fevereiro

Indicadores Brasil

2,9%
PIB Nacional*

Janeiro: 2,9 %



0,83%
IPCA

Acumulado em 12 meses: 4,5%

Janeiro: 0,42 %



89,5

Índice de Confiança
Comércio

Janeiro: 90,5



94,2

Índice de Confiança
Serviços

Janeiro: 95,7



97,4

Índice de Confiança
Indústria

Janeiro: 97,4



Indicadores Caruaru

+101
Saldo de Emprego
Formal

Janeiro: -205



+263
Saldo de Abertura
Empresas

Janeiro: +230



R\$ 604,36
Cesta Básica**

Janeiro: R\$ 594,89



9.3 mi
ISS

Janeiro: 10.8 mi



66.08 mi
ICMS

Janeiro: 62.9 mi



▲ Aumento ▼ Diminuição — Estabilidade (em relação à edição anterior)

* Referente ao acumulado de 4º trimestres ao final do 4º trimestre de 2023.

**Os dados apresentados apresentam algumas divergências com relação ao mês anterior devido a atualização dos valores.



Resumo Executivo

Fevereiro de 2024

B O **Índice de Preços ao Consumidor Amplo (IPCA)** a nível nacional apresentou variação de **0,83%** em fevereiro de 2024, um valor 0,41 ponto percentual (p.p) abaixo do resultado do mês anterior (0,42%).

O **Índice de Confiança do Comércio (ICOM)** da Fundação Getúlio Vargas teve uma queda **1,0 pontos** em fevereiro, estando em **89,5 pontos**;

O **Índice de Confiança de Serviços (ICS)**, da Fundação Getúlio Vargas diminuiu **1,5 pontos** em fevereiro, estando em **94,2 pontos**;

O **Índice de Confiança da Indústria (ICI)** da Fundação Getúlio Vargas permaneceu estável no mês de fevereiro, estando em **97,4 pontos**.

P O **Índice de Confiança do Empresário do Setor Têxtil e de Confecções de Pernambuco (ICETEC)** no mês de fevereiro apresentou um nível de **64,07 pontos**, uma queda de 1,32 pontos em comparação ao mês anterior (65,39), apresentando um elevado grau de otimismo dos empresários pernambucanos e aumento de confiança no setor.

C Em relação ao **saldo de emprego** em fevereiro de 2024, o município de Caruaru obteve um saldo positivo de **+101** postos de trabalho. Esse resultado deve-se ao setor de serviços que apresentou saldo positivo de **157 postos** de trabalho, seguido pelo setor de construção com um saldo de **109**. Desse saldo **75,25%** (76), é representado por homens e **24,75%** (25) sendo representado pelas mulheres. Mostrando uma maior representação positiva por pessoas entre 18 a 24 anos e pelo ensino superior completo, sendo **123** e **92**, respectivamente. Observa-se uma concentração de contratações em alguns dos grandes grupos que mostram características das vocações econômicas do município, onde os Profissionais das Ciências e das Artes são destaques, apresentando um valor positivo de **117** de empregos, seguido pelos Trabalhadores de Produção de Bens e Serviços Industriais (7) com valor de **106** postos de emprego.

Em fevereiro de 2024, foram abertas **+289 novas empresas**, e 26 foram fechadas em Caruaru, tendo um saldo de **+263**;

O preço da **Cesta Básica** em fevereiro de 2024 foi de **R\$ 604,36 reais**, apresentou uma queda na variação de 6,6% em comparação ao mesmo período do ano passado (R\$ 647,06 reais), porém teve um aumento de 1,6% ao ser comparado com o mês de janeiro (R\$ 594,89);

A arrecadação de **ISS** em Caruaru em fevereiro de 2024 foi de **R\$ 9.373.281,40 milhões**, um aumento de 36,9% ao comparar com o mesmo período do ano anterior (R\$ 6.845.564,14 milhões);

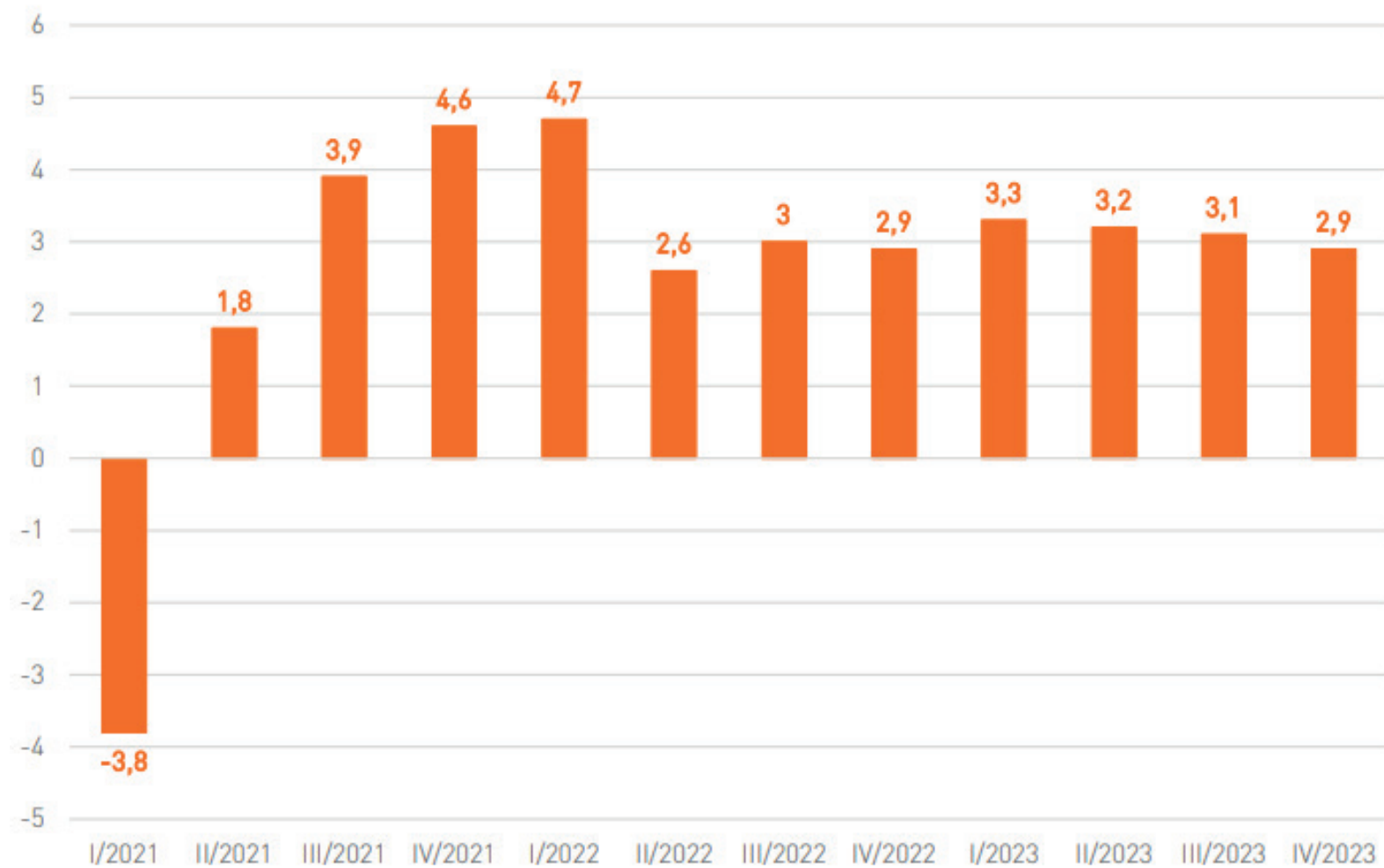
O total de **ICMS** arrecadado pelo estado no mês de fevereiro de 2024 em Caruaru foi de **R\$ 66.084.934 milhões**, valor 23,71% superior ao de fevereiro de 2023 (R\$ 53.418.284 milhões).

■ Indicadores Brasil (B)

■ Indicadores Pernambuco (P)

■ Indicadores Caruaru (C)

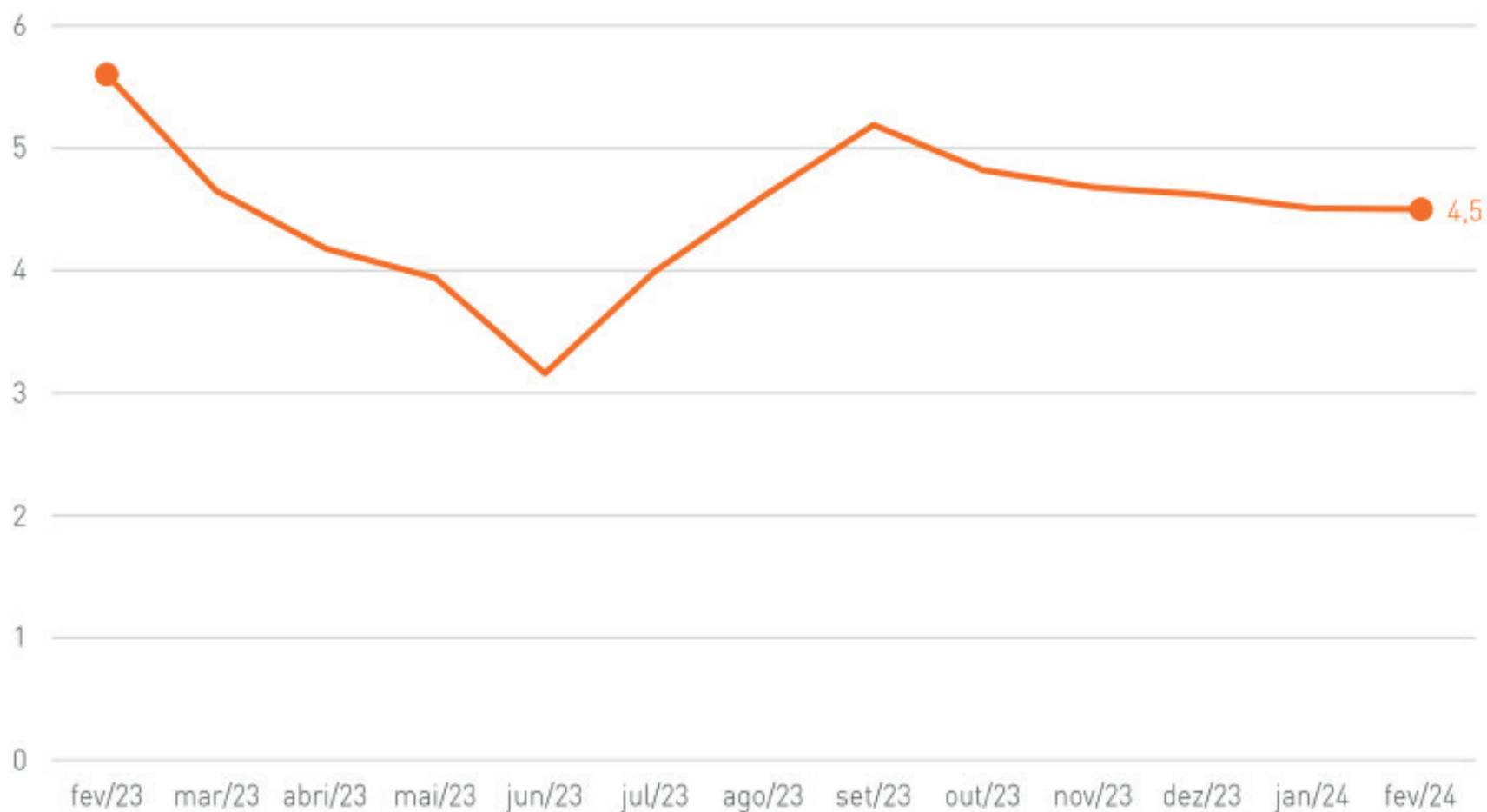
PIB Nacional – Acumulado nos últimos 12 meses (em %)



Fonte: Banco Central do Brasil.

■ Indicador Brasil (B)

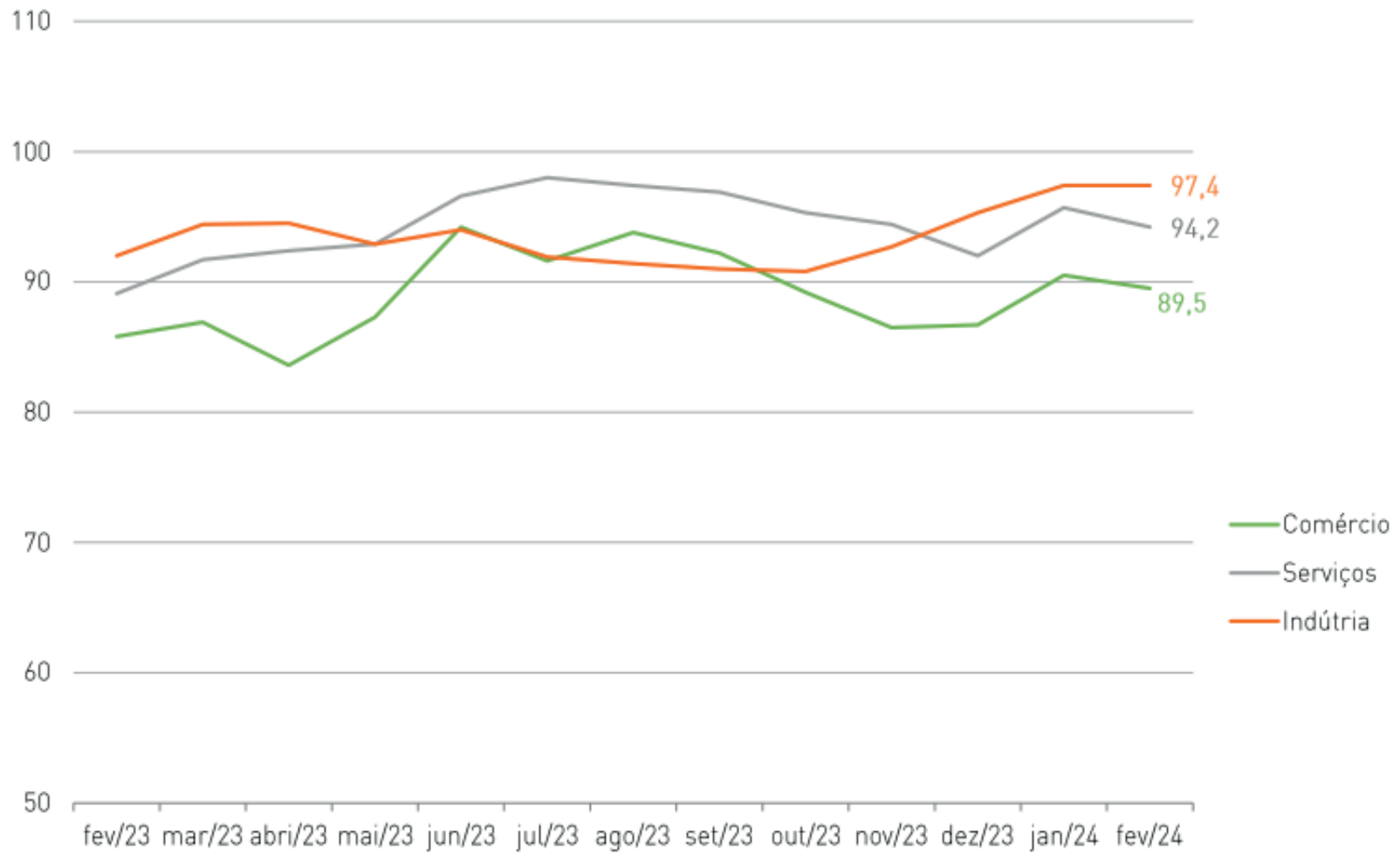
IPCA - Índice de Preços ao Consumidor Amplo Acumulado nos últimos 12 meses (em %)



Fonte: IBGE

■ Indicador Brasil (B)




Índices de Confiança (Dessazonalizado)



Fonte: FGV

■ Indicador Brasil (B)

Emprego Formal*

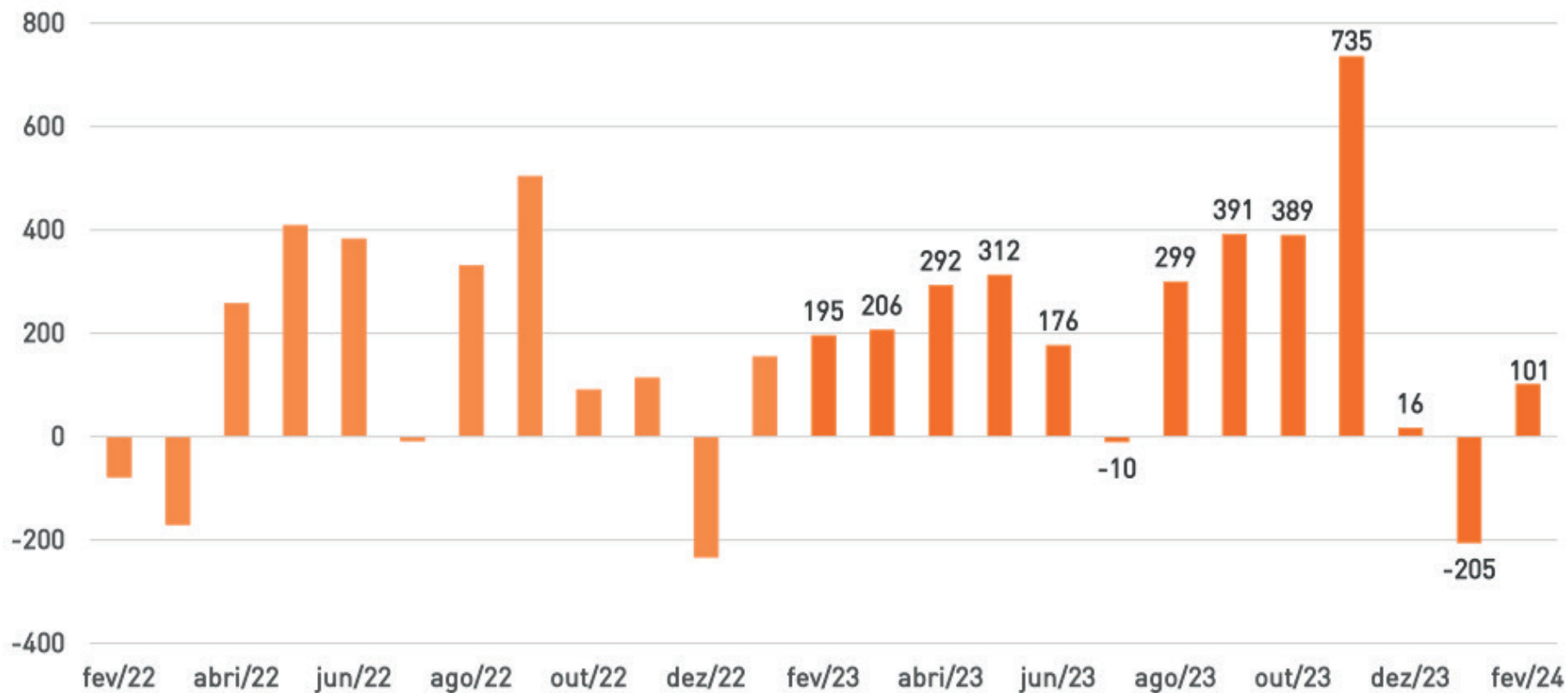
	Saldo Mês		Saldo Ano		Saldo 12 Meses		Estoque de Empregos	Variação do Estoque
	Fevereiro		Jan-Fev		Mar/23-Fev/24	Mar/22-Fev/23		
	2024	2023	2024	2023			Fev/24	Em 12 meses
	101	195	-104	349	2.702	2.021	81.885	3,41%
	2.145	6.740	4.437	7.065	48.671	72.105	1.460.765	3,45%
	306.111	241.785	486.506	325.082	1.639.764	1.852.763	45.991.889	3,70%

*A variação mensal do emprego toma como referência o estoque do mês anterior, sem ajustes.

Fonte: CAGED

c

Emprego Formal - Variação nos últimos 12 meses*



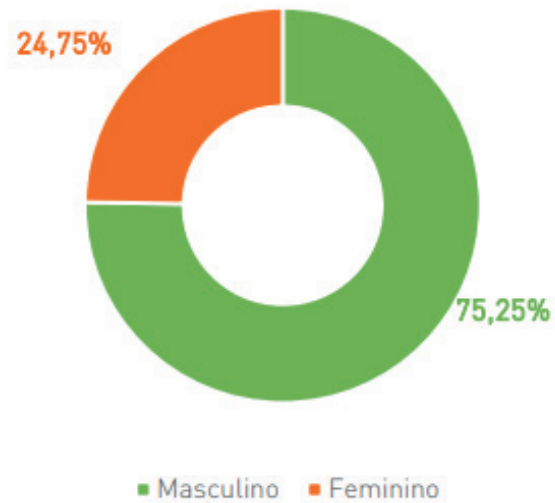
*A variação mensal do emprego toma como referência o estoque do mês anterior, sem ajustes.

Fonte: CAGED

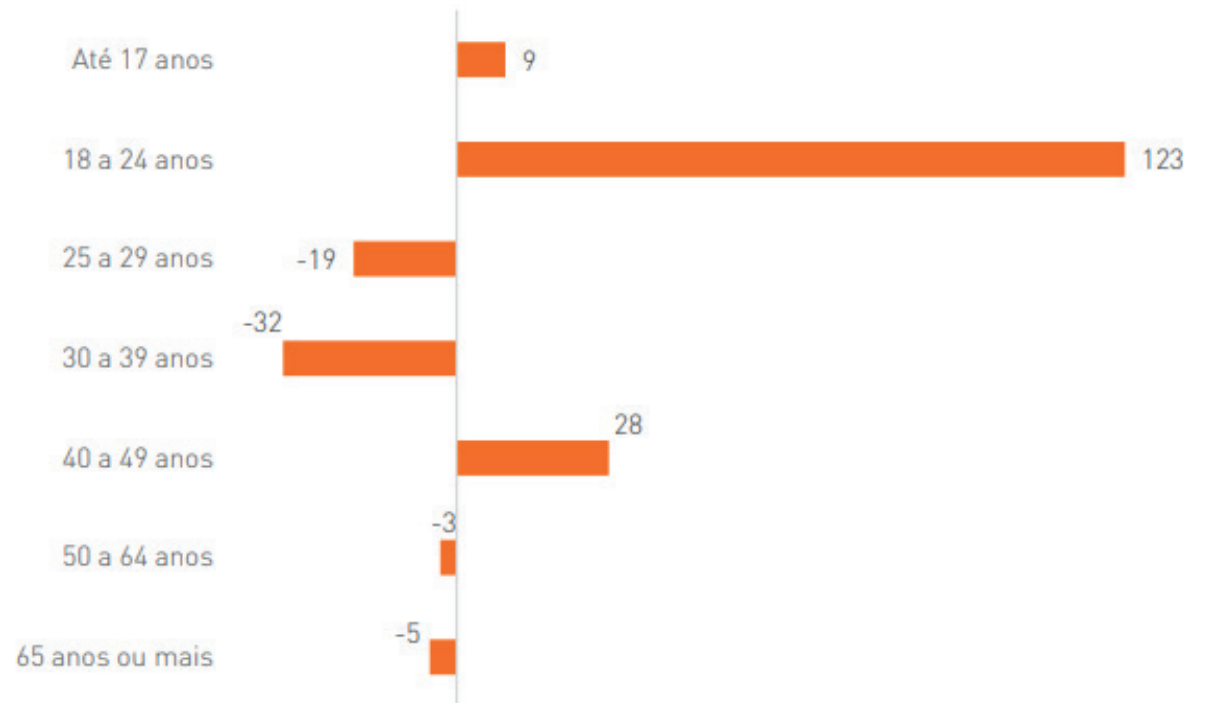
■ Indicador Caruaru (C)

Emprego Formal

Saldo por sexo



Saldo por faixa etária

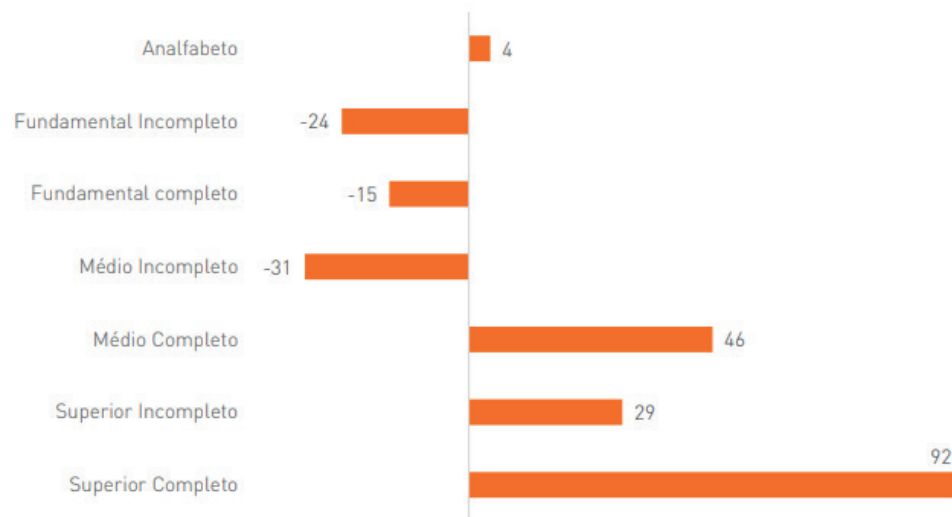


Fonte: CAGED

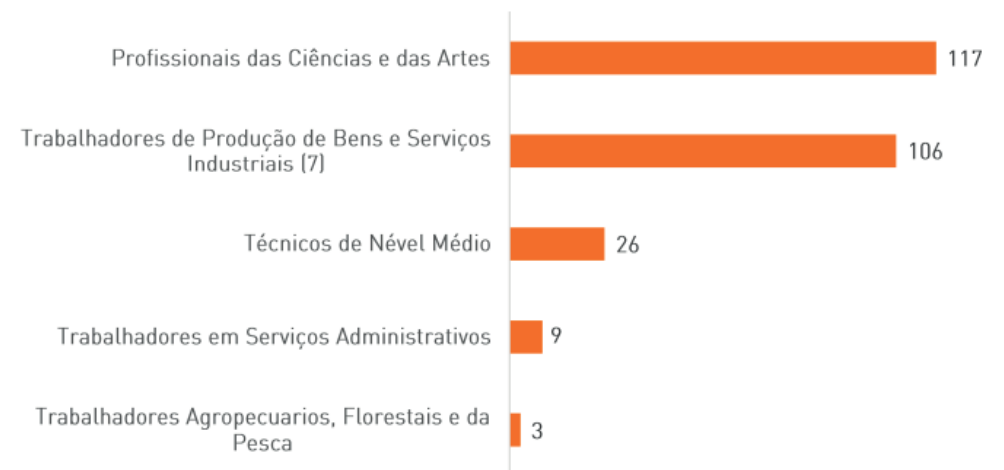
Indicador Caruaru (C)

Emprego Formal

Saldo por grau de instrução



Saldo por grande grupo



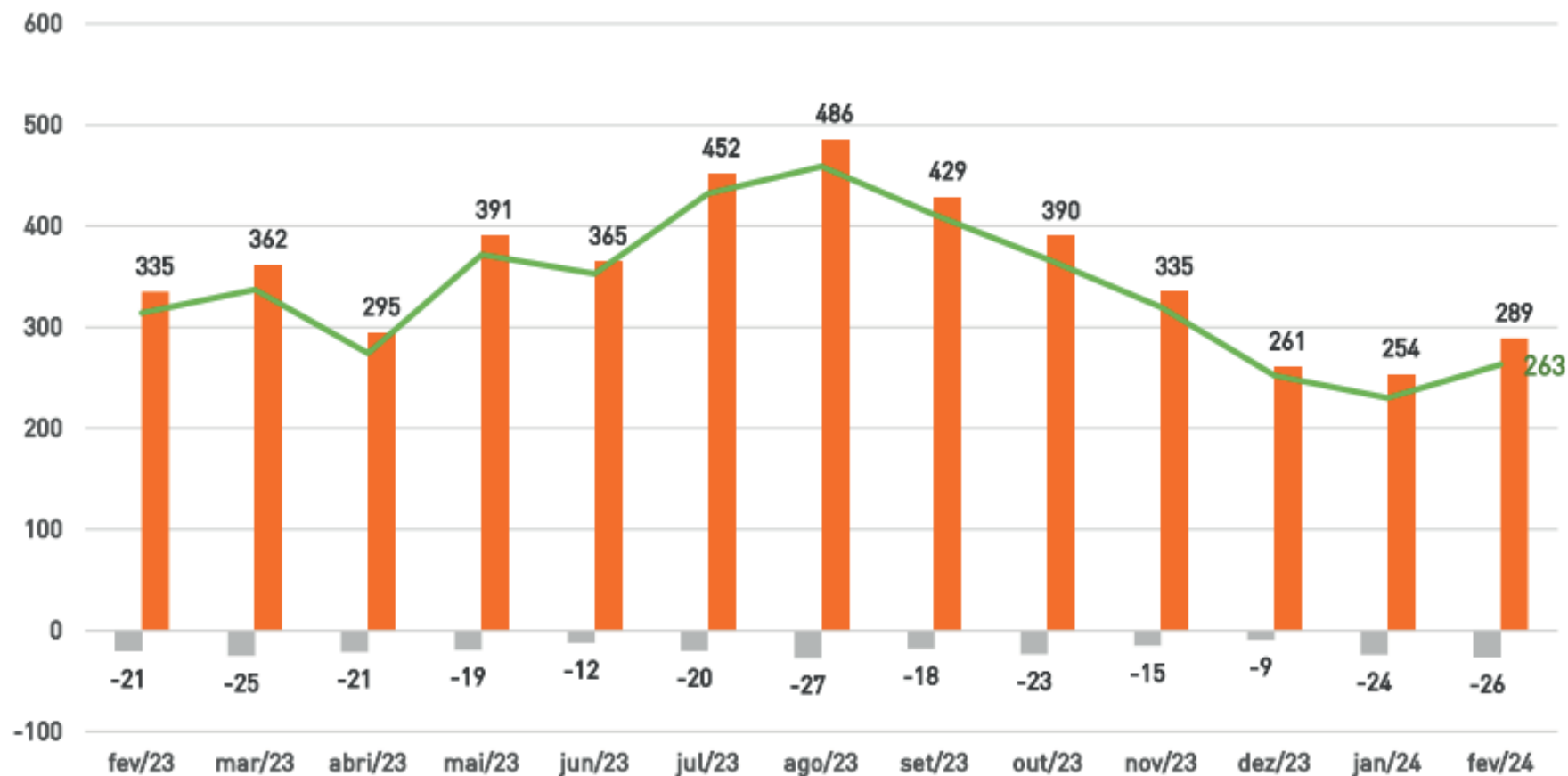
Fonte: CAGED

■ Indicador Caruaru (C)

c

Abertura e fechamento de Empresas - Saldo

Incluindo microempreendedores individuais

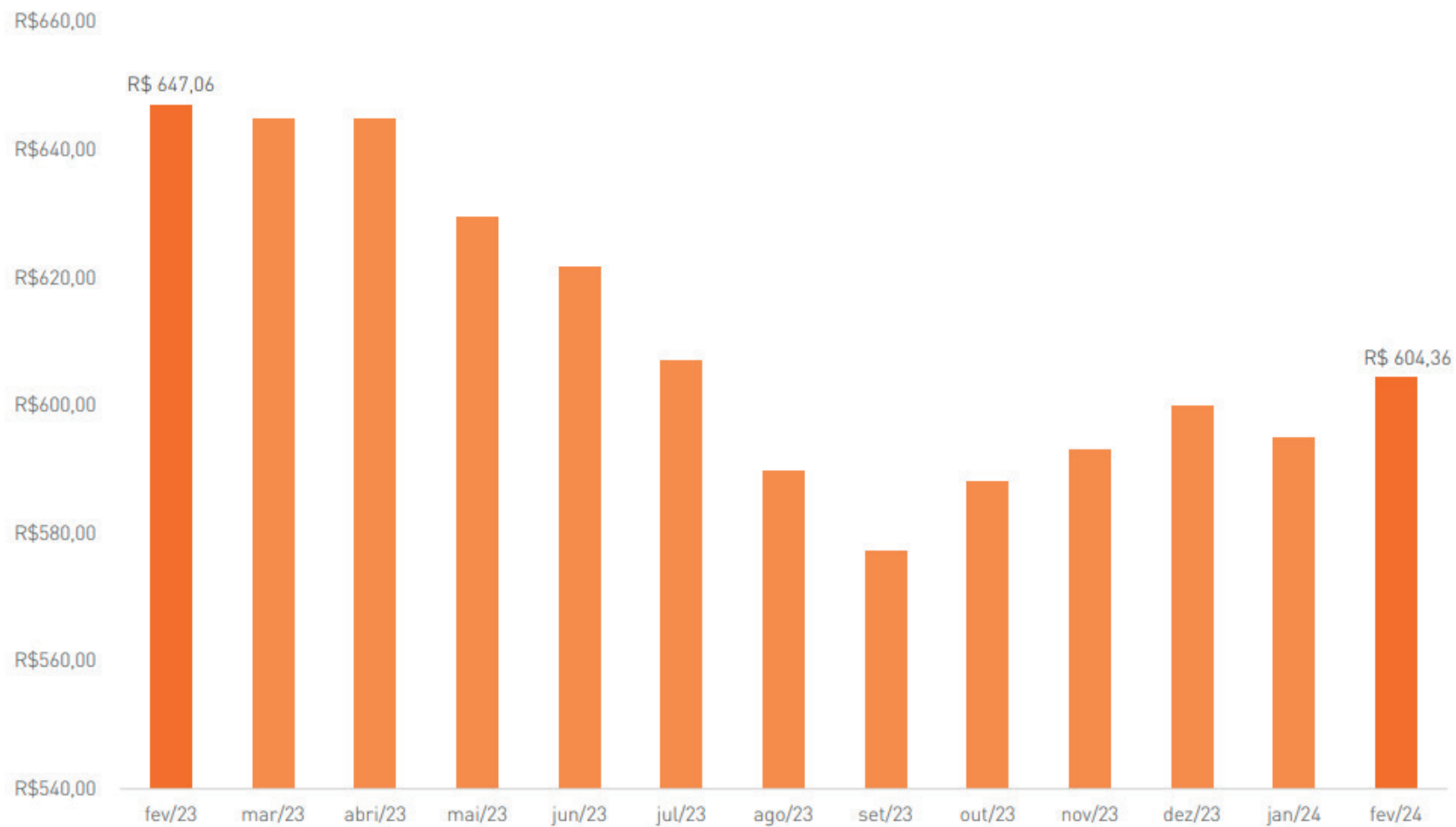


Fonte: SEFAZ/PMC

■ Indicador Caruaru (C)

C

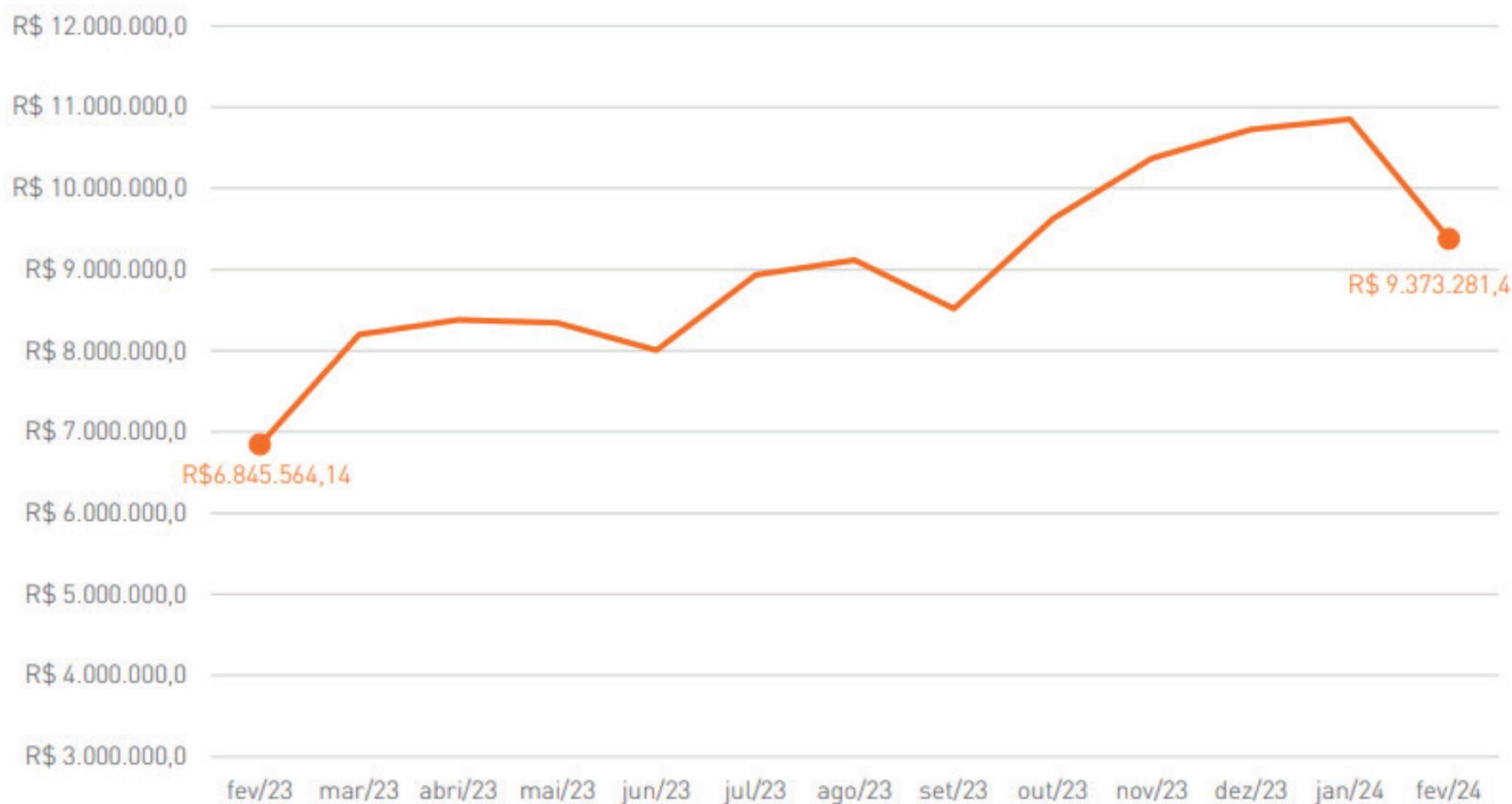
Valor da Cesta Básica



Fonte: PROCOP/PMC

■ Indicador Caruaru (C)

c Arrecadação Mensal de ISS - Acumulado em 12 meses

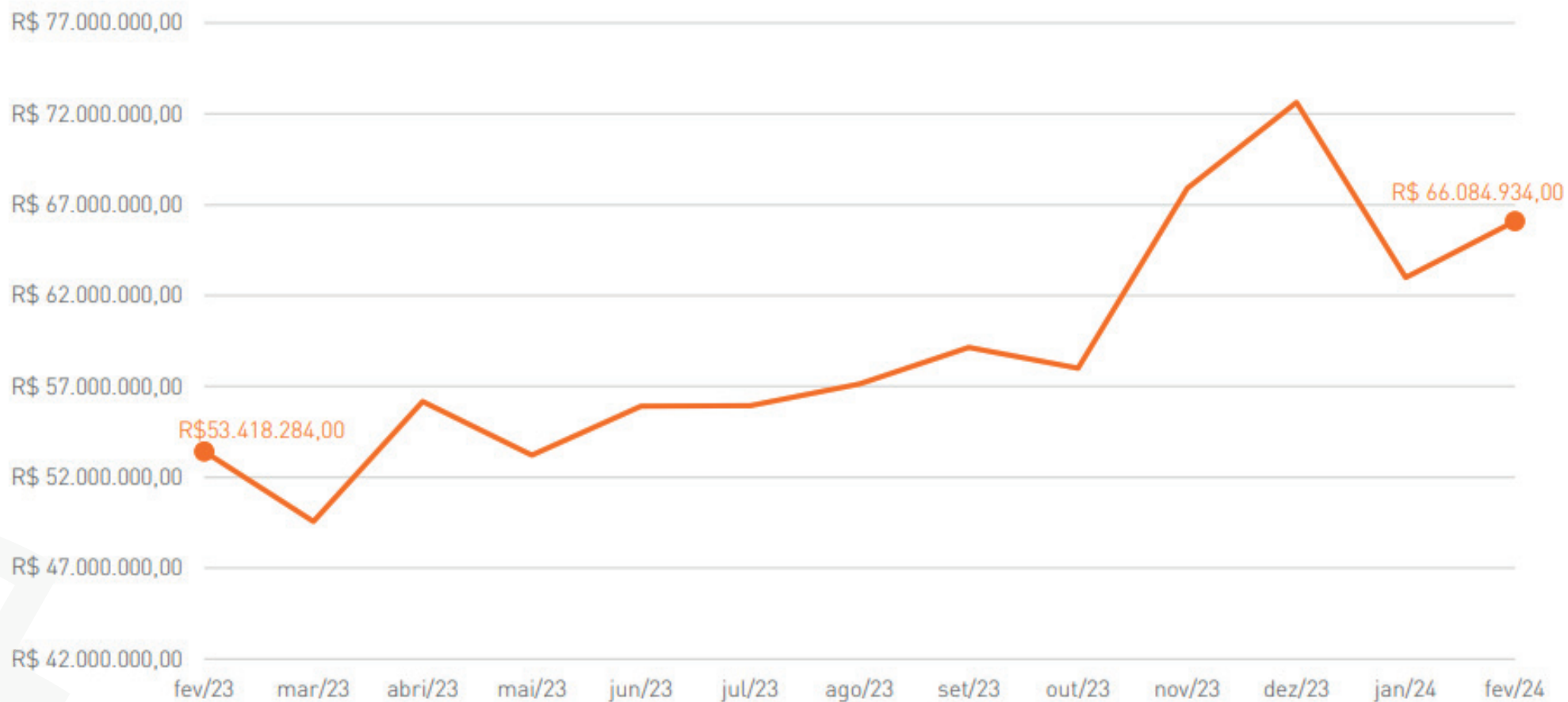


Fonte: Portal da Transparência Municipal

■ Indicador Caruaru (C)

c

Arrecadação Mensal de ICMS



Fonte: SEFAZ-PE

Indicador Caruaru (C)

Programas SEDETEC - FEVEREIRO



	TOTAL*
Currículos	26.094
Empresas	215
Vagas	476
Indicações	337.855



399
novos
processos de
abertura e alteração
de empresas
100% analisados²

²Incluso os processos finalizados e a finalizar

*Os dados apresentados apresentam algumas divergências com relação aos meses anteriores devido a atualizações no sistema do Pró emprego.

Fonte: SEDETEC/PMC



Esclarecimentos

- O Índice de Preços ao Consumidor Amplo mede a variação da despesa com uma cesta de bens das famílias de rendimentos mensais compreendidos entre 1 e 40 salários-mínimos nas áreas urbanas (cerca de 90% das famílias brasileiras).
- De acordo com a FGV, os Índices de Confiança são levantamentos estatísticos que geram informações utilizadas tanto no monitoramento da situação corrente, quanto na antecipação de eventos futuros da economia, e são expressos de forma padronizada, apresentando média 100 e desvio-padrão 10, com base em referências estatísticas da janela de 5 anos terminados em junho de 2015.
- O saldo de abertura de empresas representa a quantidade de empresas que solicitaram abertura perante a SEFAZ-PMC menos a quantidade de empresas que solicitaram fechamento no referido mês, considerando os microempreendedores individuais.
- A pesquisa de Cesta Básica de Alimentos (Ração Essencial Mínima) realizado pelo PROCON de Caruaru acompanha mensalmente a evolução de preços de 12 produtos de alimentação (carne, leite, feijão, arroz, farinha, tomate, pão, café, banana, açúcar, óleo e margarina), seguindo a metodologia do Dieese, que analisa os valores desses itens de marcas diversas em vários estabelecimentos.

SECRETARIA DE
DESENVOLVIMENTO
ECONÔMICO, TURISMO,
TECNOLOGIA E ECONOMIA
CRIATIVA



PREFEITURA DE
Caruaru
O avanço continua