



Contexto econômico

Maio de 2024

SECRETARIA DE
DESENVOLVIMENTO
ECONÔMICO, TURISMO,
TECNOLOGIA E ECONOMIA
CRIATIVA



PREFEITURA DE
Caruaru
O avanço continua

Data de publicação: 24/07/2024

O **Contexto Econômico** é um conjunto de dados organizados pela **Secretaria de Desenvolvimento Econômico, Turismo e Economia Criativa da Prefeitura Municipal de Caruaru** (SEDETEC - PMC) que visa retratar alguns dos principais fatores da conjuntura econômica no país, no estado e no município, além dos resultados dos programas realizados pela secretaria.

Todos os gráficos e tabelas são de elaboração própria da **SEDETEC**.

Exceto os dados referentes à própria secretaria e o saldo de abertura de empresas (obtido através da Secretaria da Fazenda - PMC), todos os dados deste material estão de acordo com fontes de acesso público, incluindo:

- Banco Central do Brasil (BACEN);
- Instituto Brasileiro de Geografia e Estatística (IBGE);
- Fundação Getúlio Vargas (FGV);
- Cadastro Geral de Empregados e Desempregados (CAGED);
- Portal da Transparência da Prefeitura Municipal de Caruaru;
- Secretaria da Fazenda do Governo do Estado de Pernambuco (SEFAZ-PE);
- Secretaria da Fazenda do Município de Caruaru (SEFAZ-PMC).



Indicadores de Maio

Indicadores Brasil

2,5 %
PIB Nacional*

Abril: 2,5 %



0,46 %
IPCA

Acumulado em 12 meses: 3,93

Abril: 0,38 %



91,5
Índice de Confiança
Comércio

Abril: 95,5



94,2
Índice de Confiança
Serviços

Abril: 94,8



98
Índice de Confiança
Indústria

Abril: 96,8



Indicadores Caruaru

+717
Saldo de Emprego
Formal

Abril: +841



+ 492
Saldo de Abertura
Empresas

Abril: +479



R\$ 637,61
Cesta Básica

Abril: R\$ 612,01



10.5 mi
ISS

Abril: 10.4 mi



67.2 mi
ICMS

Abril: 68 mi



▲ Aumento ▼ Diminuição — Estabilidade (em relação à edição anterior)

*Referente ao acumulado de 4º trimestres ao final do 1º trimestre de 2024



Resumo Executivo

Maio de 2024

O **Índice de Preços ao Consumidor Amplo (IPCA)** a nível nacional apresentou variação de **0,46%** em maio de 2024, um valor 0,08 ponto percentual (p.p) acima do resultado do mês anterior (0,38%).

B O **Índice de Confiança do Comércio (ICOM)** da Fundação Getúlio Vargas teve uma queda de **4 pontos** em maio, estando em **91,5 pontos**;

O **Índice de Confiança de Serviços (ICS)**, da Fundação Getúlio Vargas teve uma queda de **0,6 pontos** em maio, estando em **94,2 pontos**;

O **Índice de Confiança da Indústria (ICI)** da Fundação Getúlio Vargas teve um aumento de **1,2 pontos** em maio, estando em **98 pontos**.

Em relação ao **saldo de emprego** em maio de 2024, o município de Caruaru obteve um saldo positivo de **+717** postos de trabalho. Esse resultado deve-se ao setor de comércio que apresentou saldo positivo de **433** postos de trabalho. Desse saldo **56%** (402), é representado por homens e **44%** (315) sendo representado pelas mulheres. Mostrando uma maior representação positiva por pessoas entre 18 a 24 anos e pelo ensino médio completo, sendo **474** e **679**, respectivamente. Observa-se uma concentração de contratações em alguns dos grandes grupos que mostram características das vocações econômicas do município, onde os Trabalhadores dos Serviços, Vendedores do Comércio em Lojas e Mercados, são destaques, apresentando um valor positivo de **356** de empregos, seguido pelos Trabalhadores de Produção de Bens e Serviços Industriais (7) com valor de **173** postos de emprego.

C Em maio de 2024, foram abertas **+514 novas empresas**, e 22 foram fechadas em Caruaru, tendo um saldo de **+492**;

O preço da **Cesta Básica** em maio de 2024 foi de **R\$ 637,61** reais, apresentou um crescimento na variação de 4,2% em comparação com o mês anterior (R\$ 612,01) e um aumento na variação de 1,3% ao mesmo período do ano passado (R\$ 629,4 reais);

A arrecadação de **ISS** em Caruaru em maio de 2024 foi de **R\$ 10.510.809,7 milhões**, um aumento de 26% ao comparar com o mesmo período do ano anterior (R\$ 8.343.895,06 milhões);

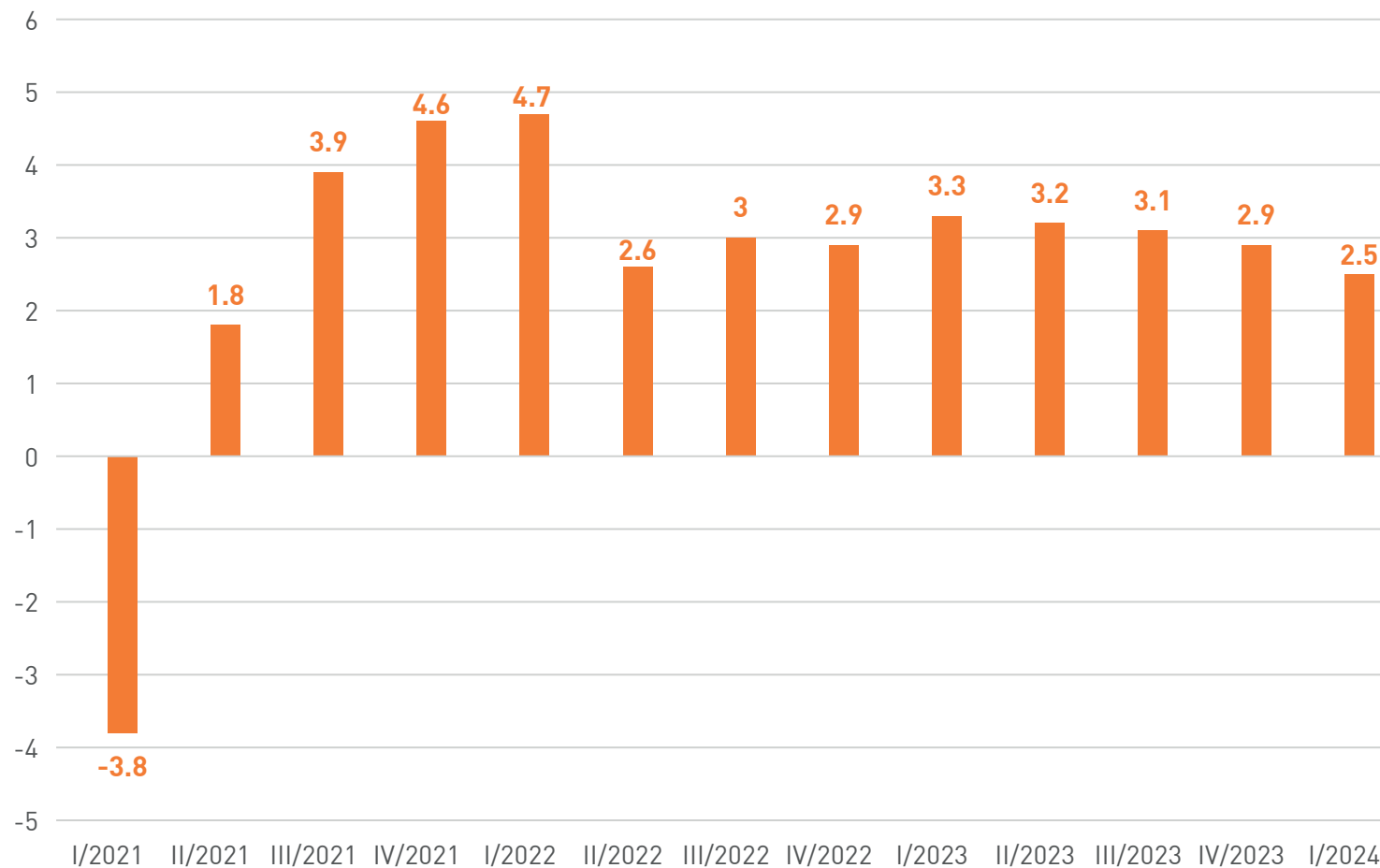
O total de **ICMS** arrecadado pelo estado no mês de maio de 2024 em Caruaru foi de **R\$ 67.251.776 milhões**, valor 26,4% superior ao de maio de 2023 (R\$ 53.217.658 milhões).

■ Indicadores Brasil (B)

■ Indicadores Caruaru (C)

B

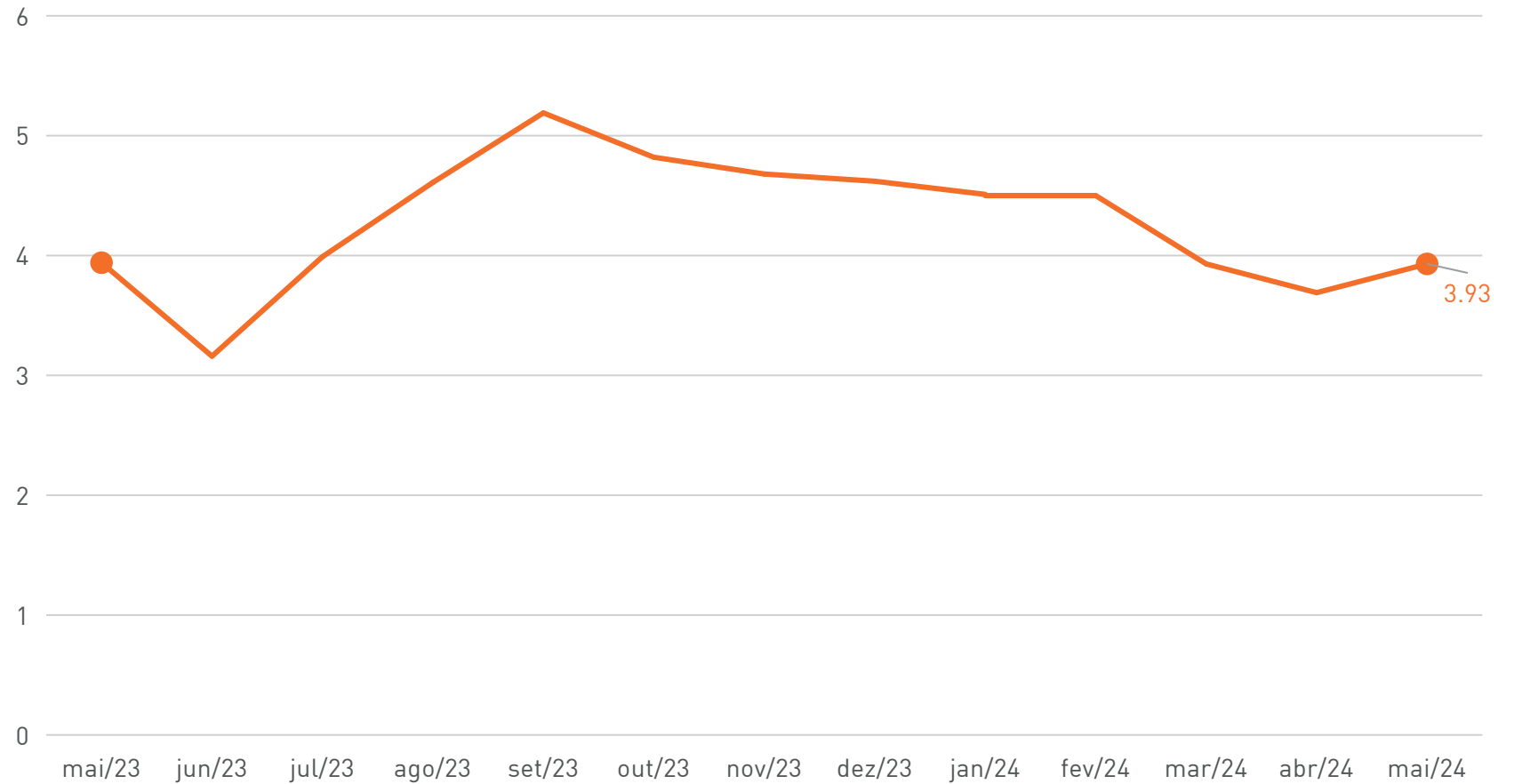
PIB Nacional – Acumulado nos últimos 12 meses (em %)



Fonte: Banco Central do Brasil.

■ Indicador Brasil (B)

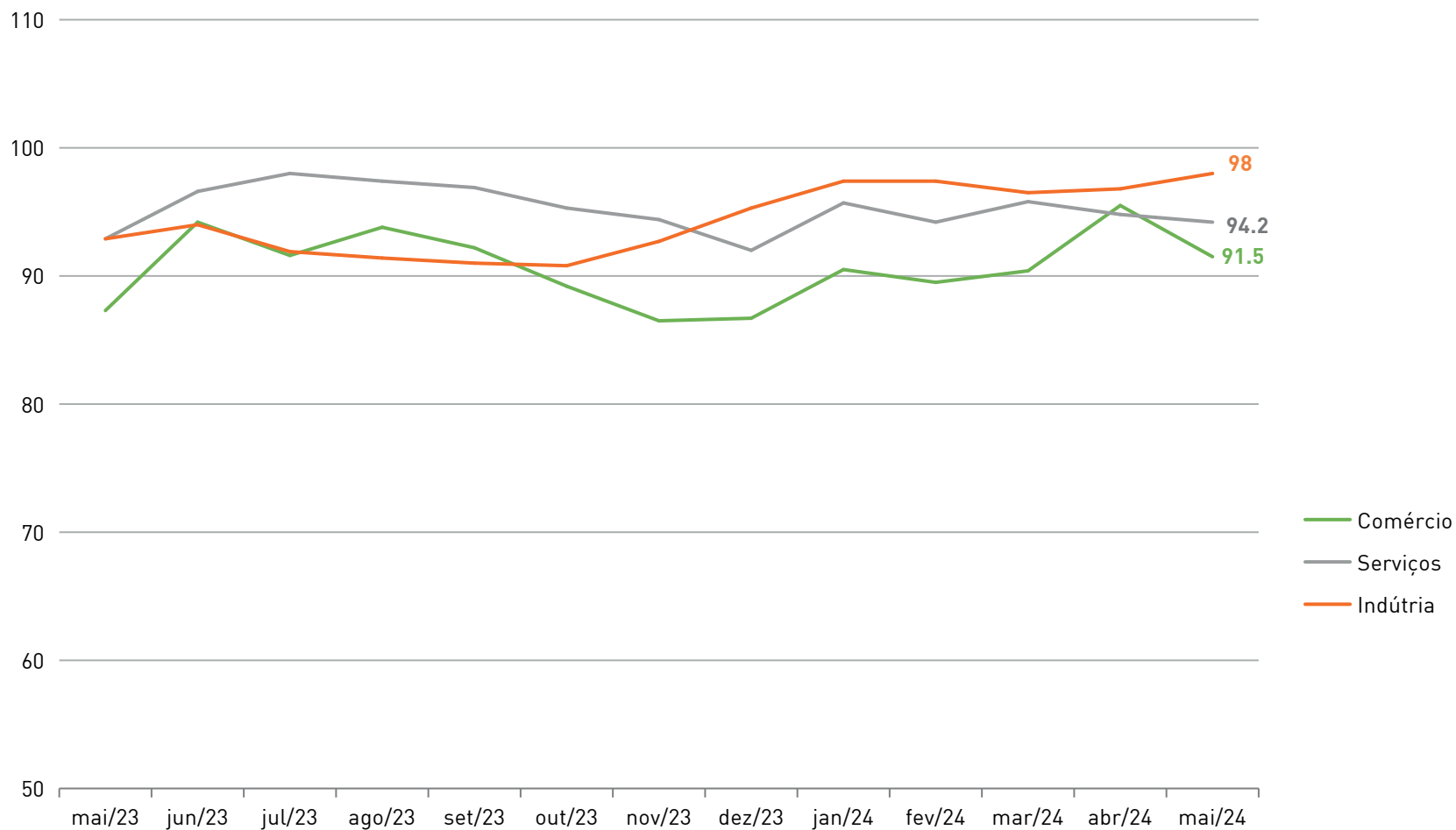
IPCA - Índice de Preços ao Consumidor Amplo Acumulado nos últimos 12 meses (em %)



Fonte: IBGE




■ Indicador Brasil (B)

Índices de Confiança (Dessazonalizado)



Fonte: FGV
■ Indicador Brasil (B)

Emprego Formal*

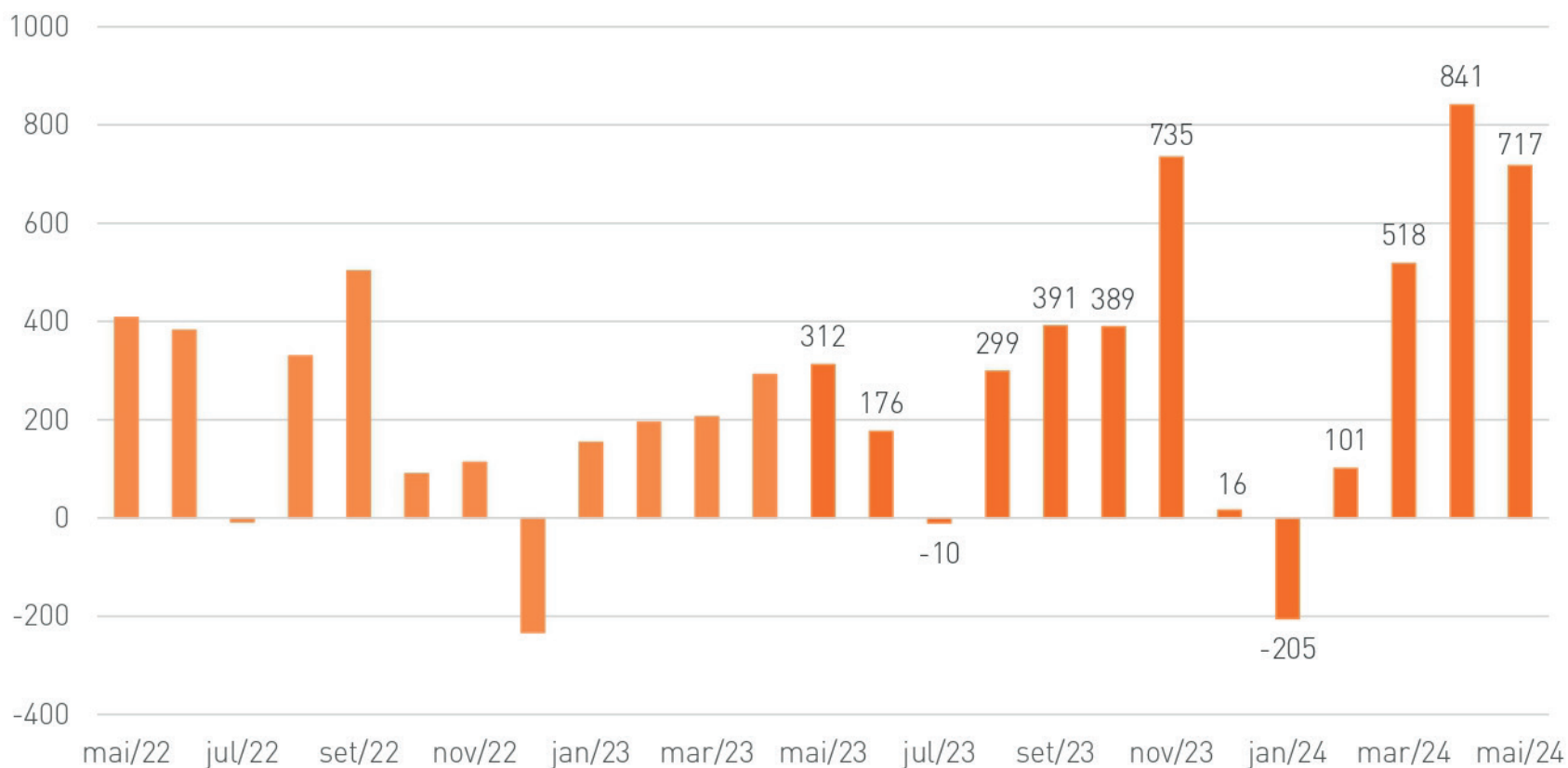
	Saldo Mês		Saldo Ano		Saldo 12 Meses		Estoque de Empregos	Variação do Estoque		
	Maio		Jan-Mai		Jun/23-Mai/24	Jun/22-Mai/23			Mai/24	Em 12 meses
	2024	2023	2024	2023						
	717	312	1972	1159	3.968	2.336	83.962	4,96%		
	3.992	464	8.690	-160	60.149	65.270	1.465.777	4,28%		
	131.811	155.270	1.102.665	855.528	1.725.477	1.773.036	46.606.230	3,84%		

*A variação mensal do emprego toma como referência o estoque do mês anterior, sem ajustes.

Fonte: CAGED

c

Emprego Formal - Variação nos últimos 12 meses*



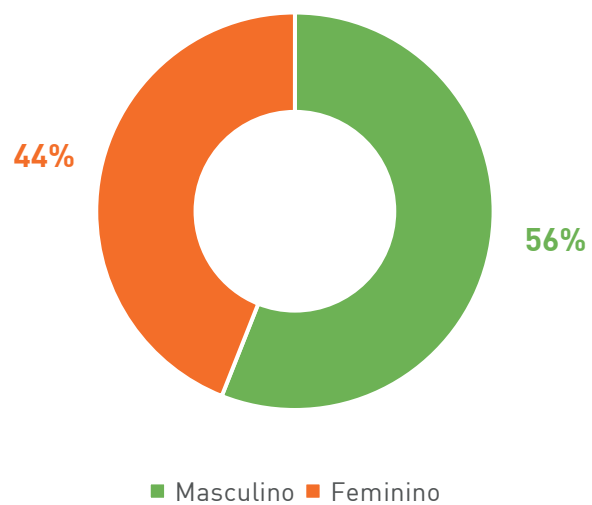
*A variação mensal do emprego toma como referência o estoque do mês anterior, sem ajustes.

Fonte: CAGED

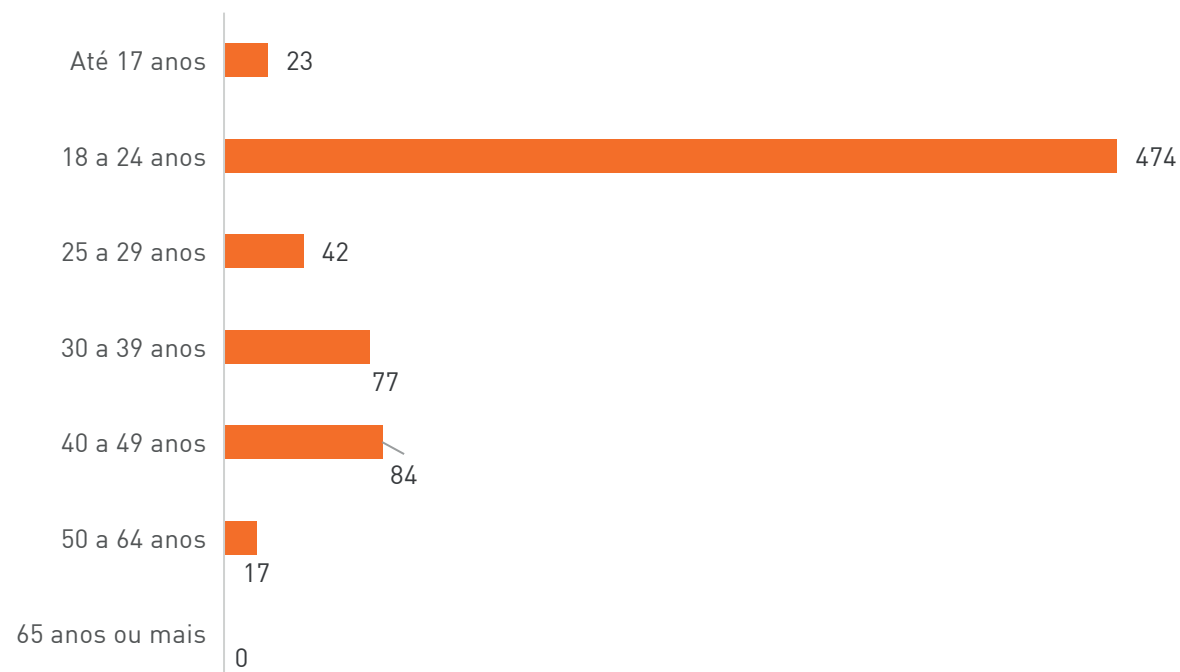
■ Indicador Caruaru (C)

Emprego Formal

Saldo por sexo



Saldo por faixa etária

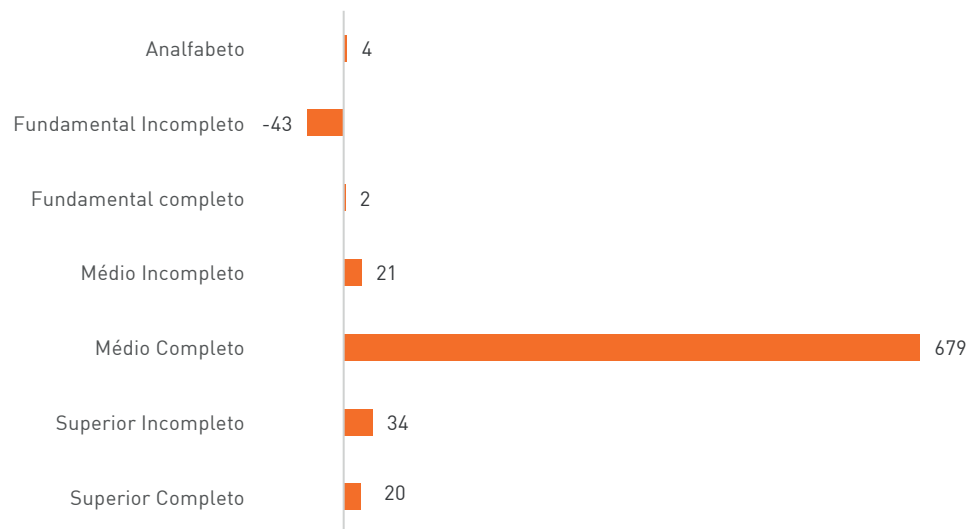


Fonte: CAGED

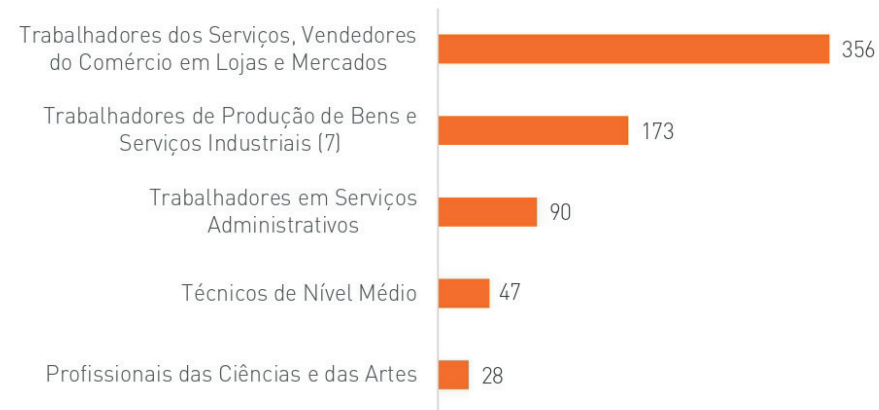
Indicador Caruaru (C)

Emprego Formal

Saldo por grau de instrução



Saldo por grande grupo



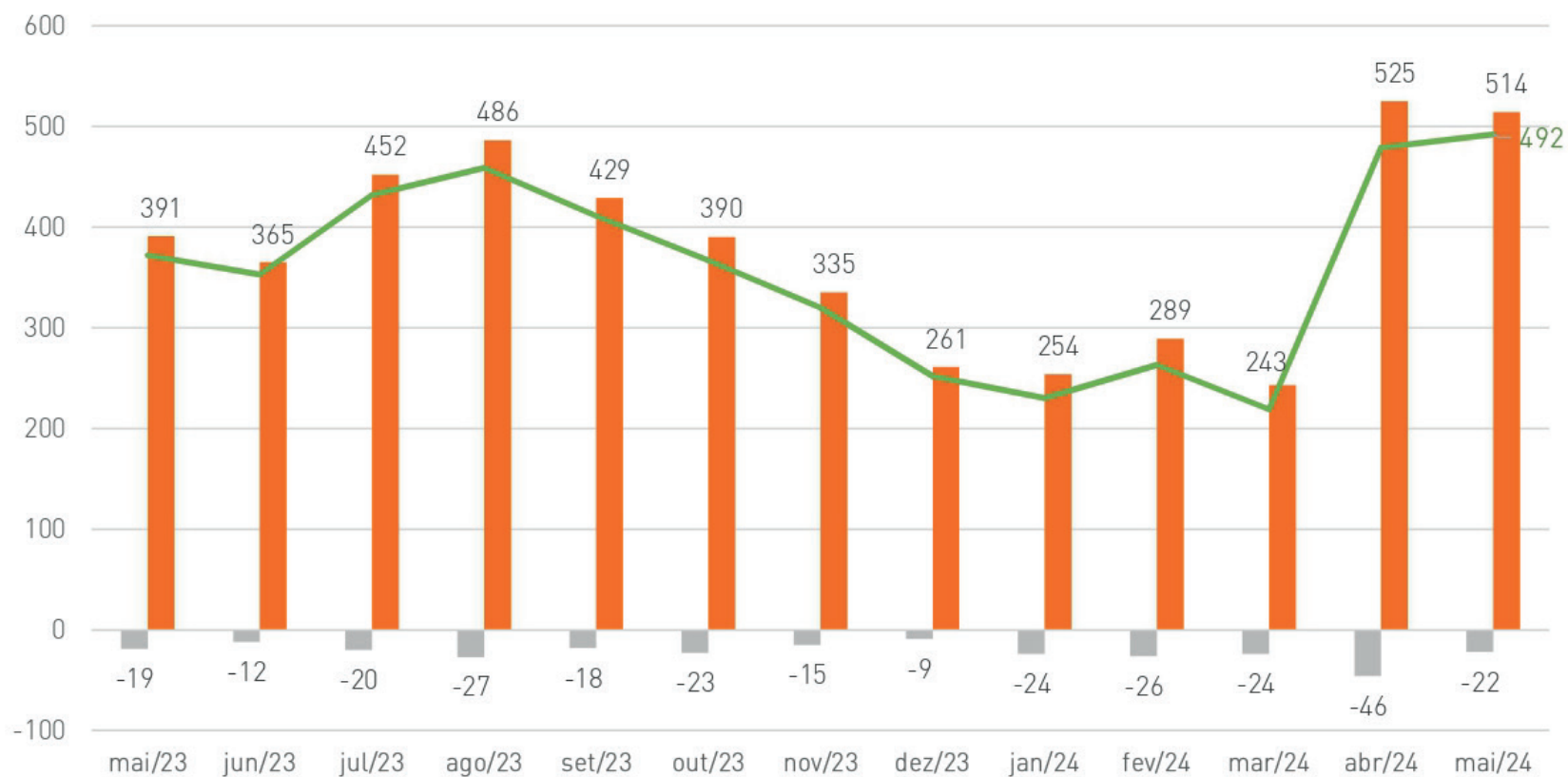
Fonte: CAGED

■ Indicador Caruaru (C)

c

Abertura e fechamento de Empresas - Saldo

Incluindo microempreendedores individuais

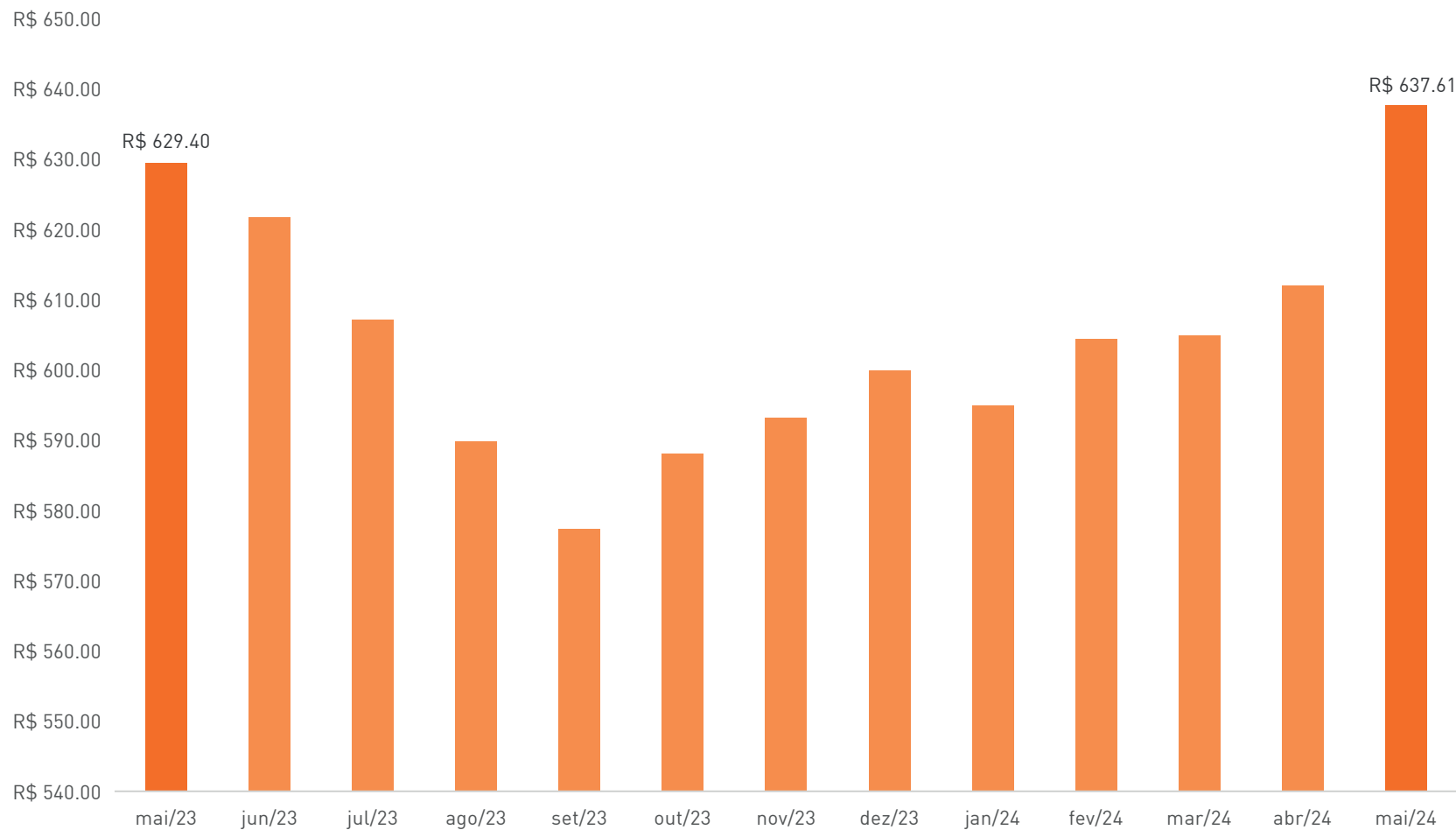


Fonte: SEFAZ/PMC

■ Indicador Caruaru (C)

C

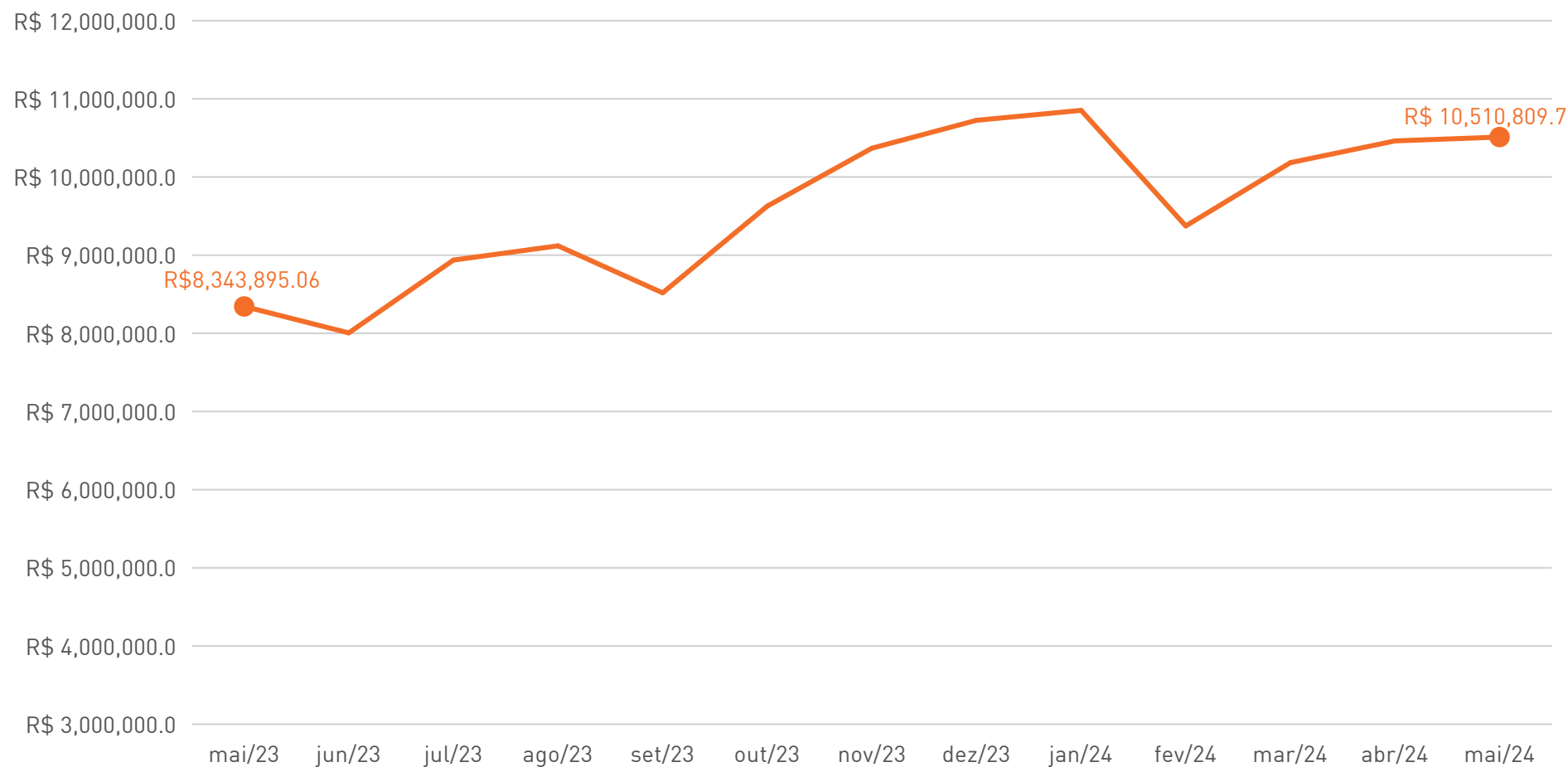
Valor da Cesta Básica



Fonte: PROCOM/PMC

■ Indicador Caruaru (C)

c Arrecadação Mensal de ISS - Acumulado em 12 meses

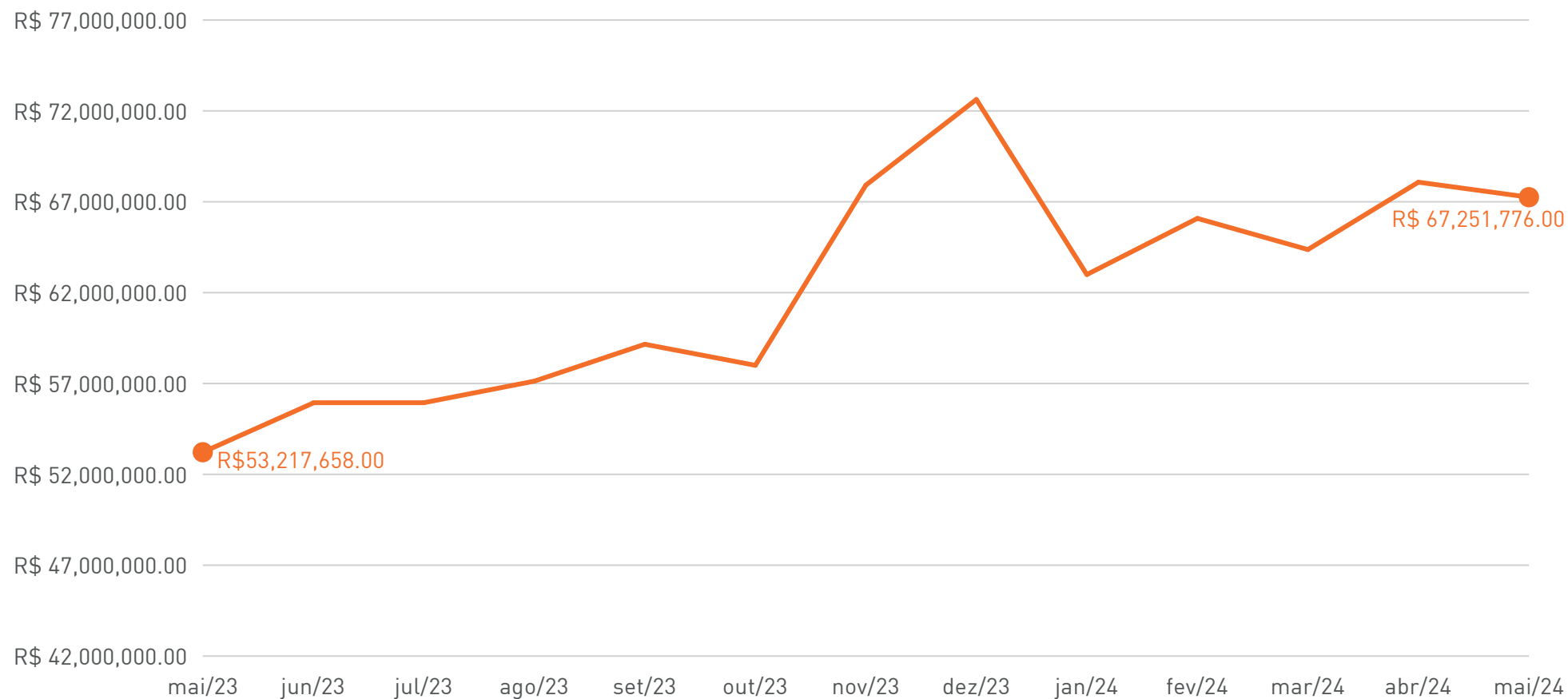


Fonte: Portal da Transparência Municipal

■ Indicador Caruaru (C)

c

Arrecadação Mensal de ICMS



Fonte: SEFAZ-PE

Indicador Caruaru (C)

Programas SEDETEC - MAIO



FormalizaJÁ

433

novos processos de
abertura e alteração
de empresas

100% analisados²

²Incluso os processos finalizados e a finalizar

*Os dados do Conecta Oportunidades só voltarão a ser divulgados a partir da próxima edição mensal.

Fonte: SEDETEC/PMC



Esclarecimentos

- O Índice de Preços ao Consumidor Amplo mede a variação da despesa com uma cesta de bens das famílias de rendimentos mensais compreendidos entre 1 e 40 salários-mínimos nas áreas urbanas (cerca de 90% das famílias brasileiras).
- De acordo com a FGV, os Índices de Confiança são levantamentos estatísticos que geram informações utilizadas tanto no monitoramento da situação corrente, quanto na antecipação de eventos futuros da economia, e são expressos de forma padronizada, apresentando média 100 e desvio-padrão 10, com base em referências estatísticas da janela de 5 anos terminados em junho de 2015.
- O saldo de abertura de empresas representa a quantidade de empresas que solicitaram abertura perante a SEFAZ-PMC menos a quantidade de empresas que solicitaram fechamento no referido mês, considerando os microempreendedores individuais.
- A pesquisa de Cesta Básica de Alimentos (Ração Essencial Mínima) realizado pelo PROCON de Caruaru acompanha mensalmente a evolução de preços de 12 produtos de alimentação (carne, leite, feijão, arroz, farinha, tomate, pão, café, banana, açúcar, óleo e margarina), seguindo a metodologia do Dieese, que analisa os valores desses itens de marcas diversas em vários estabelecimentos.

SECRETARIA DE
DESENVOLVIMENTO
ECONÔMICO, TURISMO,
TECNOLOGIA E ECONOMIA
CRIATIVA



PREFEITURA DE
Caruaru
O avanço continua