



Contexto econômico

Junho de 2024

SECRETARIA DE
DESENVOLVIMENTO
ECONÔMICO, TURISMO,
TECNOLOGIA E ECONOMIA
CRIATIVA



Data de publicação: 23/05/2024

O **Contexto Econômico** é um conjunto de dados organizados pela **Secretaria de Desenvolvimento Econômico, Turismo e Economia Criativa da Prefeitura Municipal de Caruaru** (SEDETEC - PMC) que visa retratar alguns dos principais fatores da conjuntura econômica no país, no estado e no município, além dos resultados dos programas realizados pela secretaria.

Todos os gráficos e tabelas são de elaboração própria da **SEDETEC**.

Exceto os dados referentes à própria secretaria e o saldo de abertura de empresas (obtido através da Secretaria da Fazenda - PMC), todos os dados deste material estão de acordo com fontes de acesso público, incluindo:

- Banco Central do Brasil (BACEN);
- Instituto Brasileiro de Geografia e Estatística (IBGE);
- Fundação Getúlio Vargas (FGV);
- Cadastro Geral de Empregados e Desempregados (CAGED);
- Portal da Transparência da Prefeitura Municipal de Caruaru;
- Secretaria da Fazenda do Governo do Estado de Pernambuco (SEFAZ-PE);
- Secretaria da Fazenda do Município de Caruaru (SEFAZ-PMC).



Indicadores de Junho

Indicadores Brasil

2,5%
PIB Nacional*

Maio: 2,5%



0,21%
IPCA

Acumulado em 12 meses: 4,23%

Maio: 0,46%



90,3
Índice de Confiança
Comércio

Maio: 91,5



94
Índice de Confiança
Serviços

Maio: 94,2



98,4
Índice de Confiança
Indústria

Maio: 98



Indicadores Caruaru

+399
Saldo de Emprego
Formal

Maio: +717



+598
Saldo de Abertura
Empresas

Maio: +492



R\$ 613,63
Cesta Básica

Maio: R\$ 637,61



R\$ 10.7 mi
ISS

Maio: R\$ 10.5 mi



R\$ 71.6 mi
ICMS

Maio: R\$ 67.2 mi



▲ Aumento ▼ Diminuição ▬ Estabilidade (em relação à edição anterior)

* Referente ao acumulado de 4º trimestres ao final do 2º trimestre de 2024



Resumo Executivo

Avaliação Junho de 2024

O **Índice de Preços ao Consumidor Amplo (IPCA)** a nível nacional apresentou variação de **0,21%** em junho de 2024, um valor 0,25 ponto percentual (p.p) abaixo do resultado do mês anterior (0,46%).

- B** O **Índice de Confiança do Comércio (ICOM)** da Fundação Getúlio Vargas teve uma queda de **1,2 pontos** em junho, estando em **90,3 pontos**;
- O **Índice de Confiança de Serviços (ICS)**, da Fundação Getúlio Vargas teve uma queda de **0,2 pontos** em junho, estando em **94 pontos**;
- O **Índice de Confiança da Indústria (ICI)** da Fundação Getúlio Vargas teve um aumento de **0,4 pontos** em junho, estando em **98,4 pontos**.

C Em relação ao **saldo de emprego** em junho de 2024, o município de Caruaru obteve um saldo positivo de **+399** postos de trabalho. Esse resultado deve-se ao setor de comércio que apresentou saldo positivo de **196** postos de trabalho. Desse saldo **68,2%** (272), é representado por homens e **31,8%** (127) sendo representado pelas mulheres. Mostrando uma maior representação positiva por pessoas entre 18 a 24 anos e pelo ensino médio completo, sendo **283** e **375**, respectivamente. Observa-se uma concentração de contratações em alguns dos grandes grupos que mostram características das vocações econômicas do município, onde os Trabalhadores dos Serviços, Vendedores do Comércio em Lojas e Mercados, são destaques, apresentando um valor positivo de **254** de empregos, seguido pelos Trabalhadores de Produção de Bens e Serviços Industriais (7) com valor de **78** postos de emprego.

Em junho de 2024, foram abertas **+623 novas empresas**, e 25 foram fechadas em Caruaru, tendo um saldo de **+598**;

O preço da Cesta Básica em junho de 2024 foi de **R\$ 613,63** reais, apresentou uma queda na variação de 3,76% em comparação com o mês anterior (R\$ 612,01 reais);

A arrecadação de **ISS** em Caruaru em junho de 2024 foi de **R\$ 10.762.824,6 milhões**, um aumento de 34,4% ao comparar com o mesmo período do ano anterior (R\$ 8.005.405,61 milhões);

O total de **ICMS** arrecadado pelo estado no mês de junho de 2024 em Caruaru foi de **R\$ 71.650.211 milhões**, valor 28% superior ao de junho de 2023 (R\$ 55.928.713 milhões).

■ Indicadores Brasil (B)

■ Indicadores Caruaru (C)



Resumo Executivo

Avaliação do 2º Trimestre

No segundo trimestre de 2024, o PIB cresceu 1,4% frente ao primeiro trimestre de 2024, na série com ajuste sazonal.

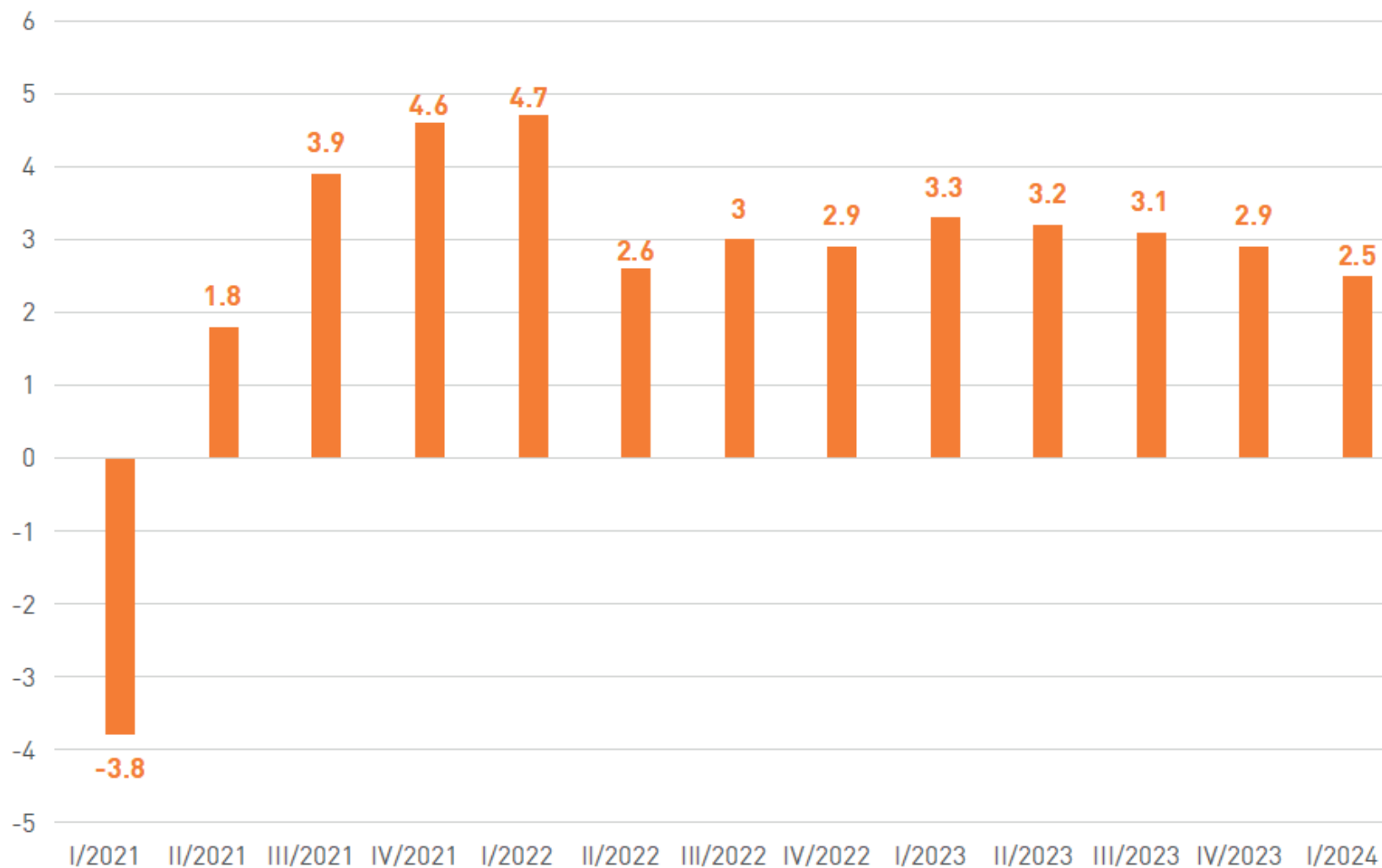
A SELIC, taxa de juros básica da economia, fechou o trimestre com uma taxa de 10,50%, representando uma queda de 23% em comparação ao segundo trimestre de 2023 (13,65%). E uma queda na taxa de 2,3% em relação à média do trimestre passado (10,75%).

Em relação à cesta básica, o segundo trimestre de 2024 no município de Caruaru, apresentou um valor médio de R\$ 621,08, apresentando uma queda de 1,72% em relação ao mesmo trimestre de 2023 (R\$ 631,97) e um crescimento de 3,27 sendo comparado a média do trimestre anterior (R\$ 601,39).

Em relação ao Cadastro Geral de Empregados e Desempregados (CAGED), disponibilizado pelo Governo Federal, Caruaru teve um aumento de 12,2% ao comparar a média de estoque do segundo trimestre 2023 (74.756), com o valor médio atual (83.865). E crescimento de 2,3% em relação ao trimestre anterior (82.009). O setor de comércio foi o destaque desse trimestre com um somatório de saldo de 832 vagas de emprego, mostrando um crescimento de mais de 180% em comparação ao segundo trimestre de 2023, seguido do setor de serviços com um somatório de 618 vagas de emprego, apresentando um crescimento de 72% em relação ao mesmo trimestre de 2023. Podemos dá destaque também para o setor de construção (320) onde o mesmo apresenta um crescimento de mais de 2.300% ao ser comparado com o segundo trimestre de 2023 (saldo de 13 vagas de emprego).

B

PIB Nacional – Acumulado nos últimos 12 meses (em %)

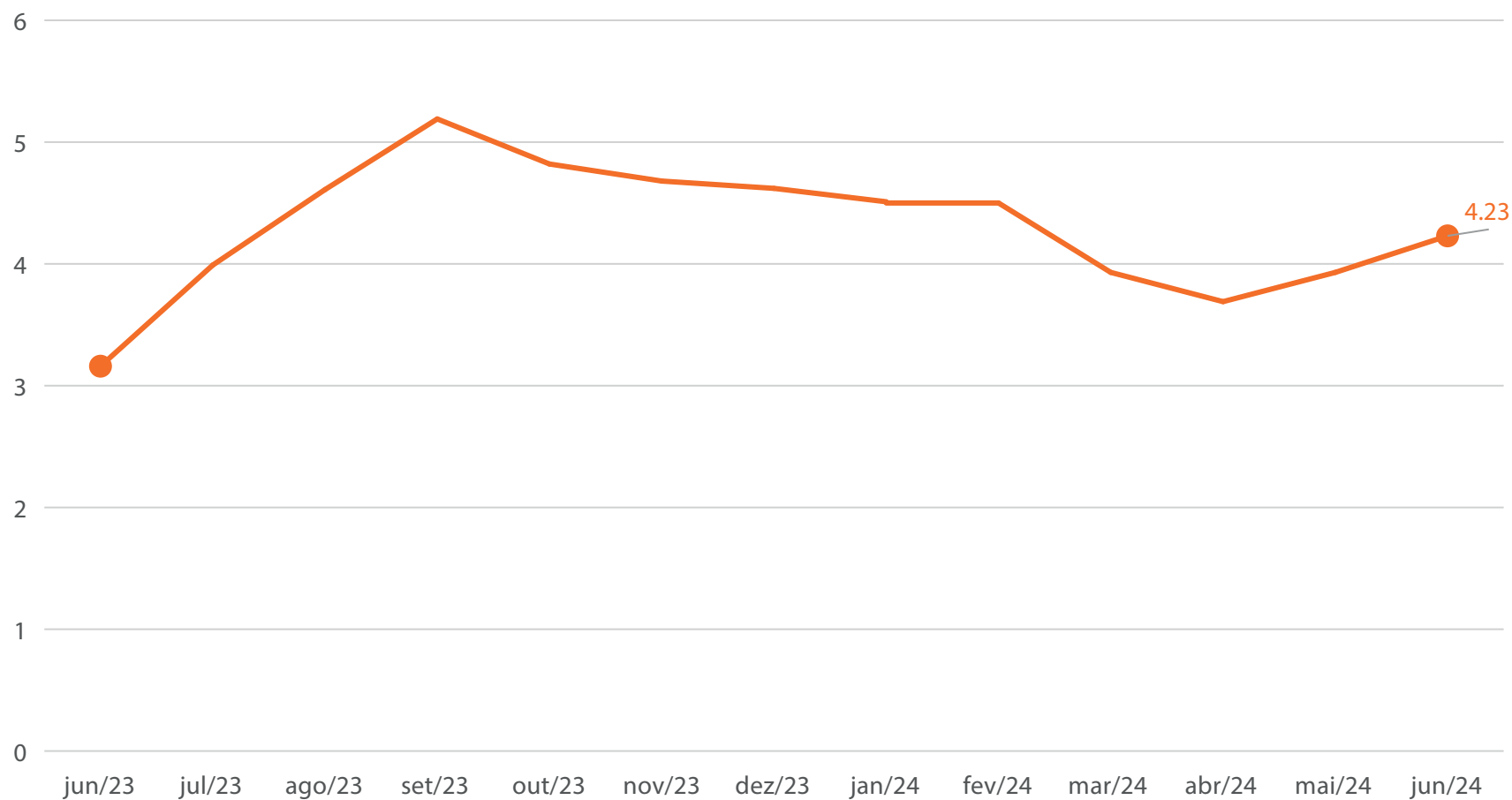


Fonte: Banco Central do Brasil.

■ Indicador Brasil (B)

B

IPCA - Índice de Preços ao Consumidor Amplo Acumulado nos últimos 12 meses (em %)

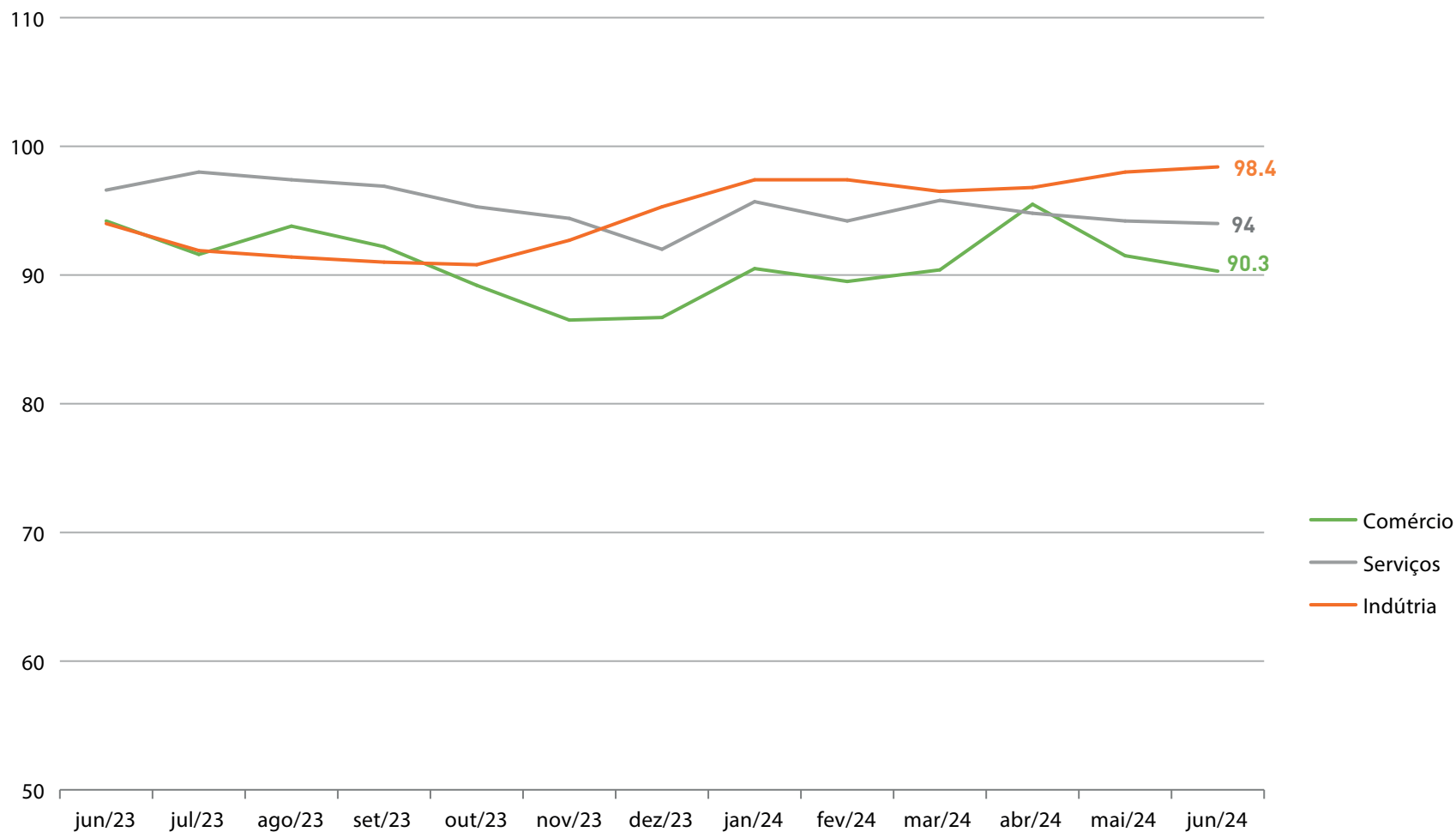


Fonte: IBGE

■ Indicador Brasil (B)




B

Índices de Confiança (Dessazonalizado)



Fonte: FGV
 ■ Indicador Brasil (B)

Emprego Formal*

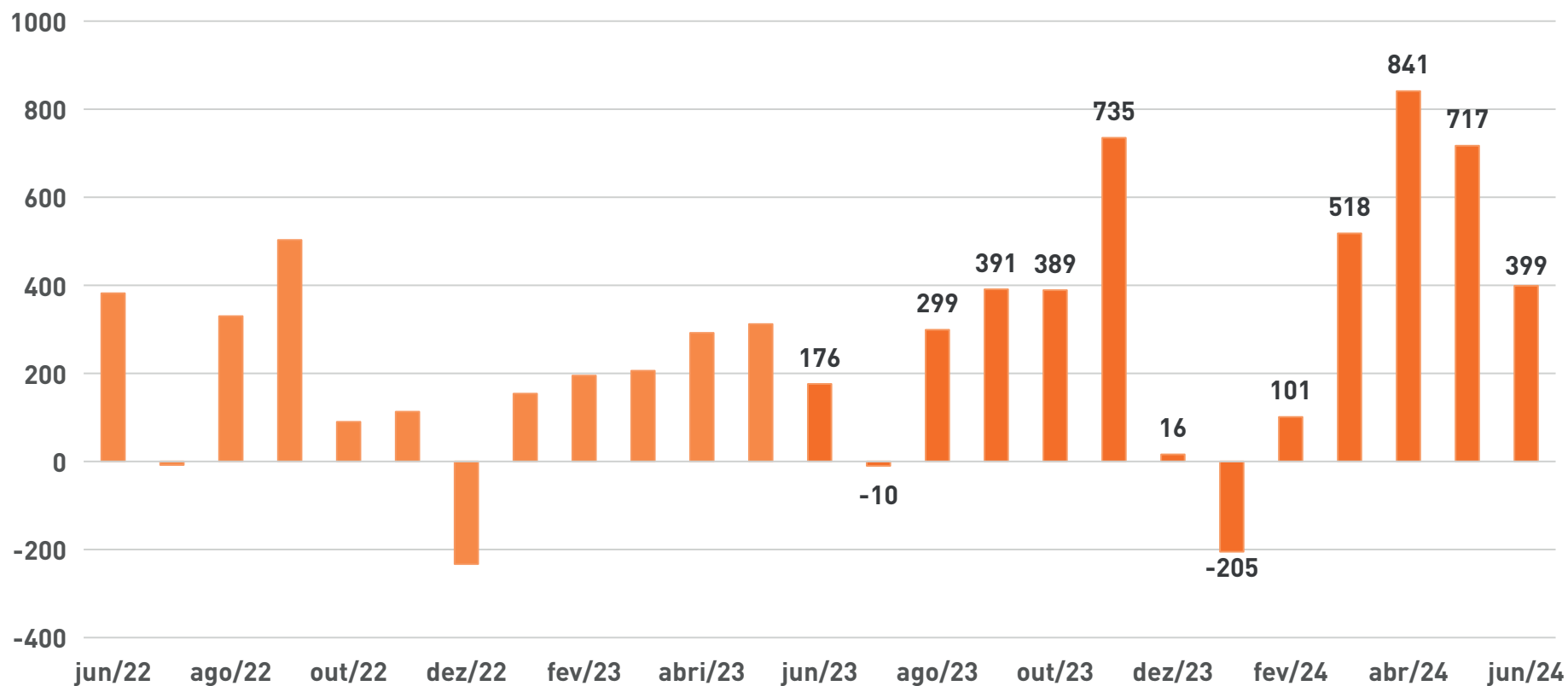
	Saldo Mês		Saldo Ano		Saldo 12 Meses		Estoque de Empregos	Variação do Estoque
	Junho		Jan-Jun		Jul/23-Jun/24	Jul/22-Jun/23		
	2024	2023	2024	2023			Jun/24	Em 12 meses
	399	176	2371	1335	4.191	2.130	84.391	5,23%
	8.022	5.327	16.712	5.167	62.844	63.431	1.474.475	4,45%
	201.705	157.198	1.304.370	1.012.726	1.769.984	1.652.290	468.173.199	0,38%

*A variação mensal do emprego toma como referência o estoque do mês anterior, sem ajustes.

Fonte: CAGED

c

Emprego Formal - Variação nos últimos 12 meses*



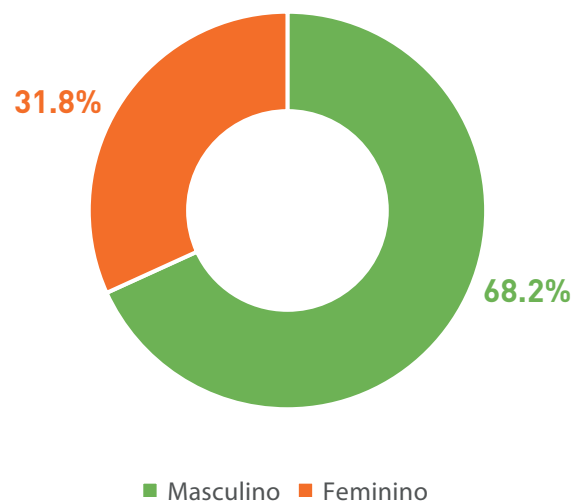
*A variação mensal do emprego toma como referência o estoque do mês anterior, sem ajustes.

Fonte: CAGED

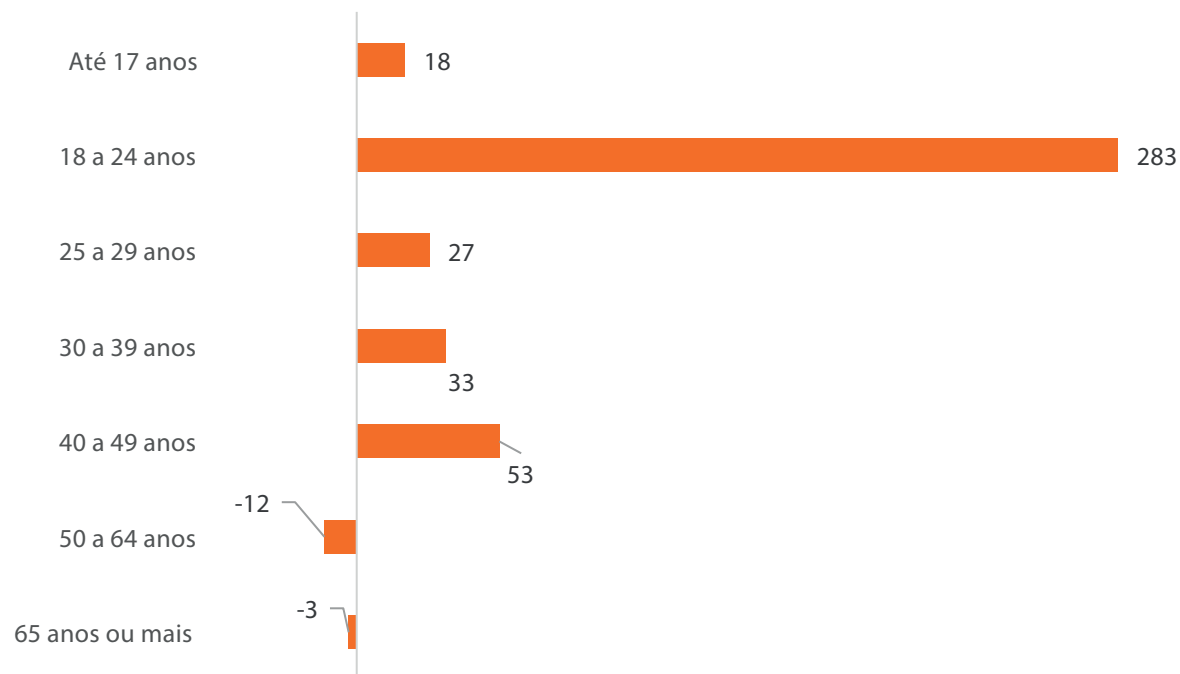
■ Indicador Caruaru (C)

Emprego Formal

Saldo por sexo



Saldo por faixa etária

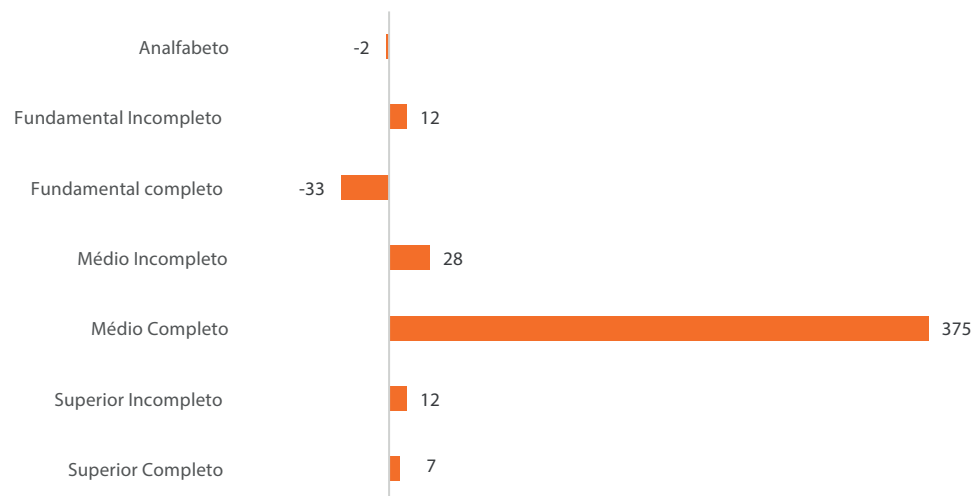


Fonte: CAGED

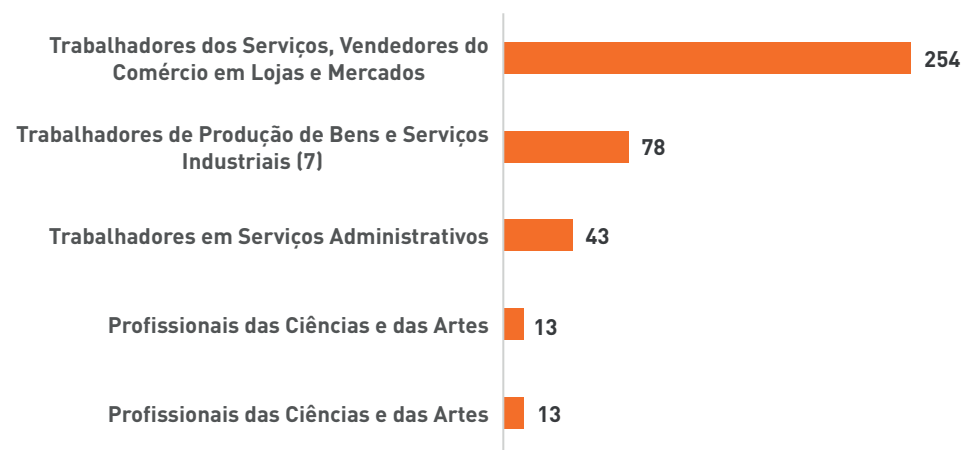
Indicador Caruaru (C)

Emprego Formal

Saldo por grau de instrução



Saldo por grande grupo

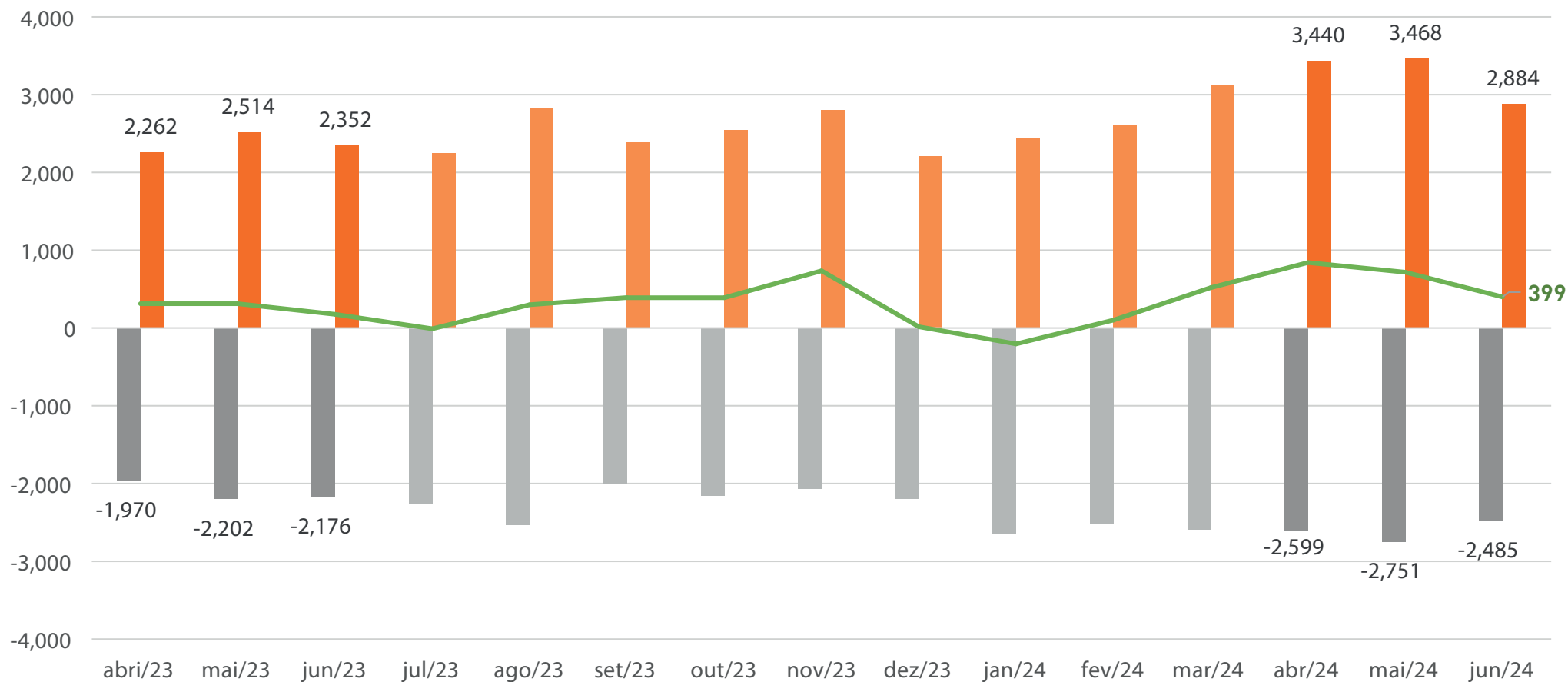


Fonte: CAGED

■ Indicador Caruaru (C)

c

Emprego Formal – 2º trimestre 2024 X 2º trimestre 2023



Fonte: CAGED

Indicador Caruaru (C)

c Emprego Formal – Saldo de empregos por setor no trimestre

2024				
Setor	Abr/2024	Mai/2024	Jun/2024	Total
AGROPECUÁRIA	2	1	3	6
COMÉRCIO	206	439	187	832
CONSTRUÇÃO CIVIL	147	127	46	320
INDÚSTRIA	90	52	64	206
SERVIÇOS	398	121	99	618
Total	843	740	399	1982

2023				
Setor	Abr/2023	Mai/2023	Jun/2023	Total
AGROPECUÁRIA	2	4	-2	4
COMÉRCIO	156	87	51	294
CONSTRUÇÃO CIVIL	8	20	-15	13
INDÚSTRIA	-18	63	63	108
SERVIÇOS	142	139	78	359
Total	290	313	175	778

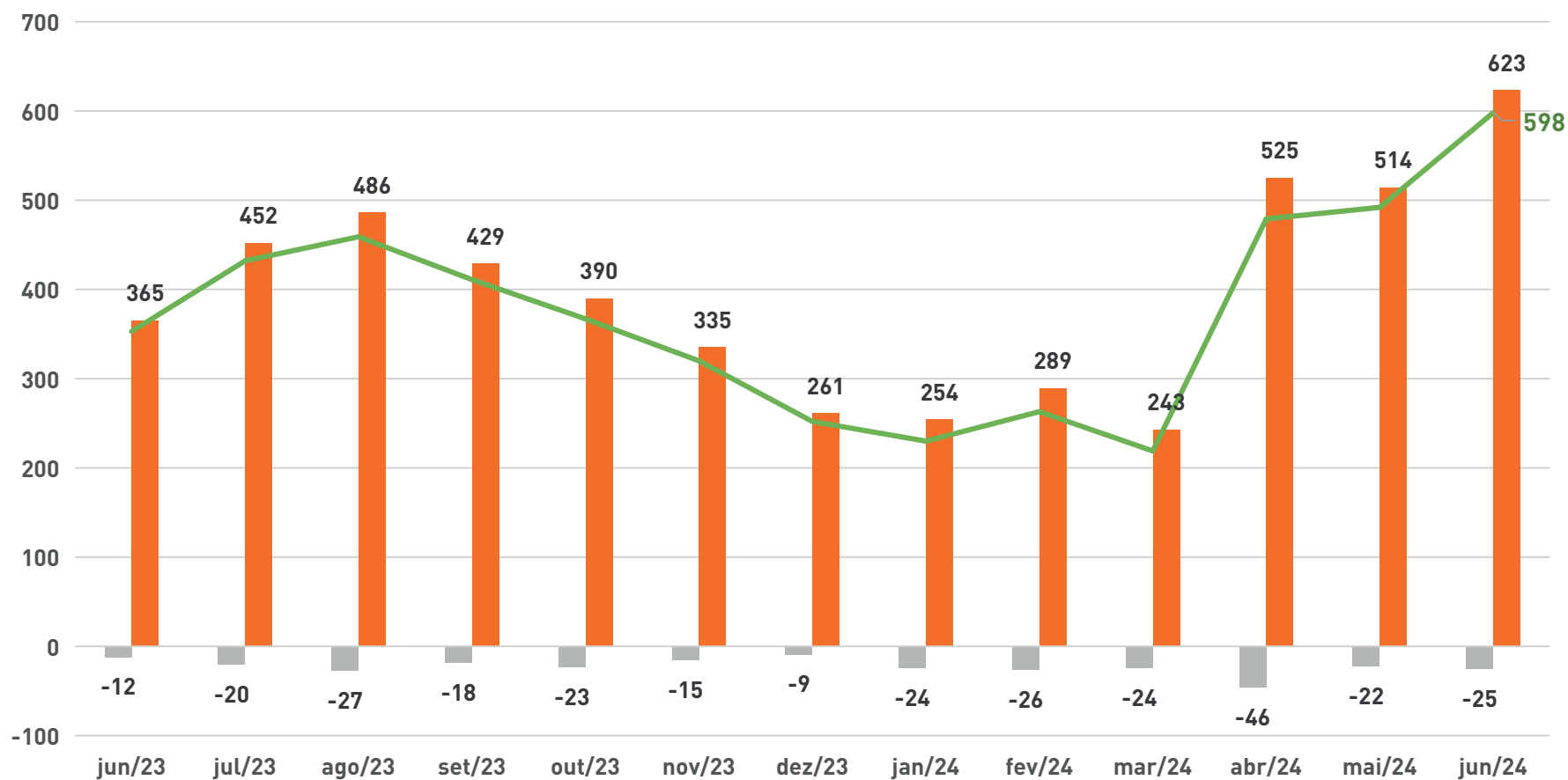
Fonte: CAGED

■ Indicador Caruaru (C)

C

Abertura e fechamento de Empresas - Saldo

Incluindo microempreendedores individuais

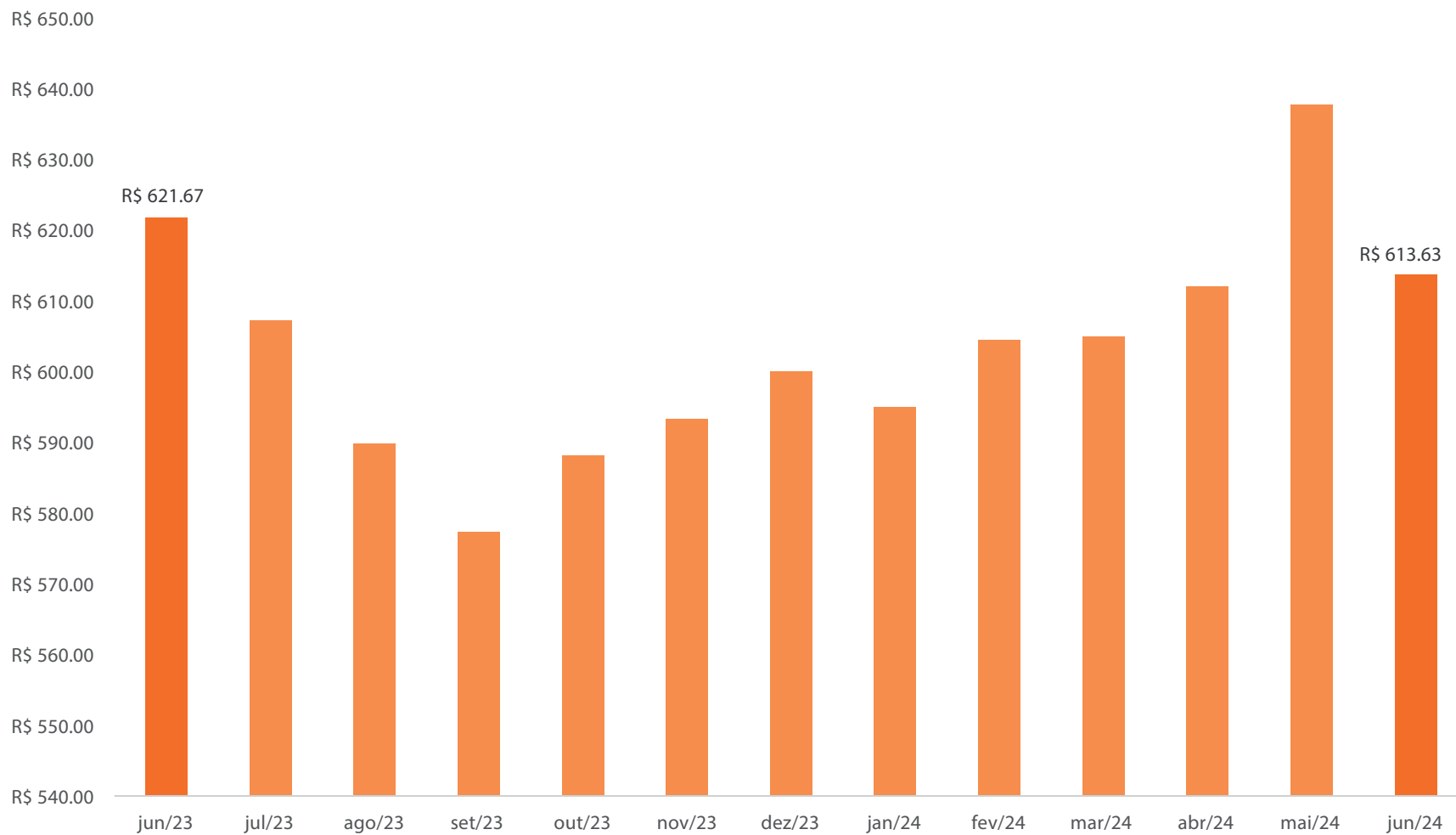


Fonte: SEFAZ/PMC

■ Indicador Caruaru (C)

c

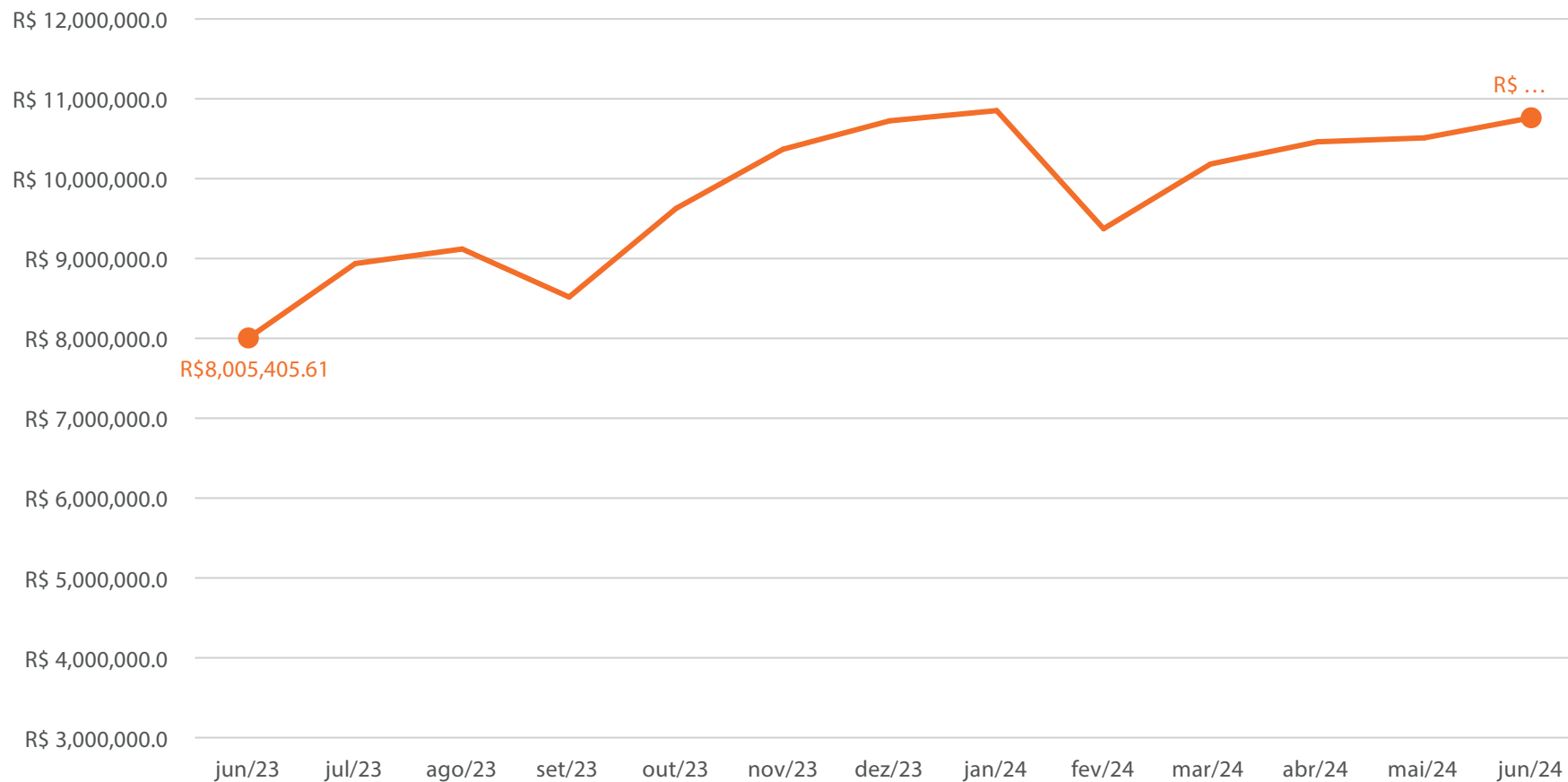
Valor da Cesta Básica



Fonte: PROCOM/PMC

■ Indicador Caruaru (C)

c Arrecadação Mensal de ISS - Acumulado em 12 meses

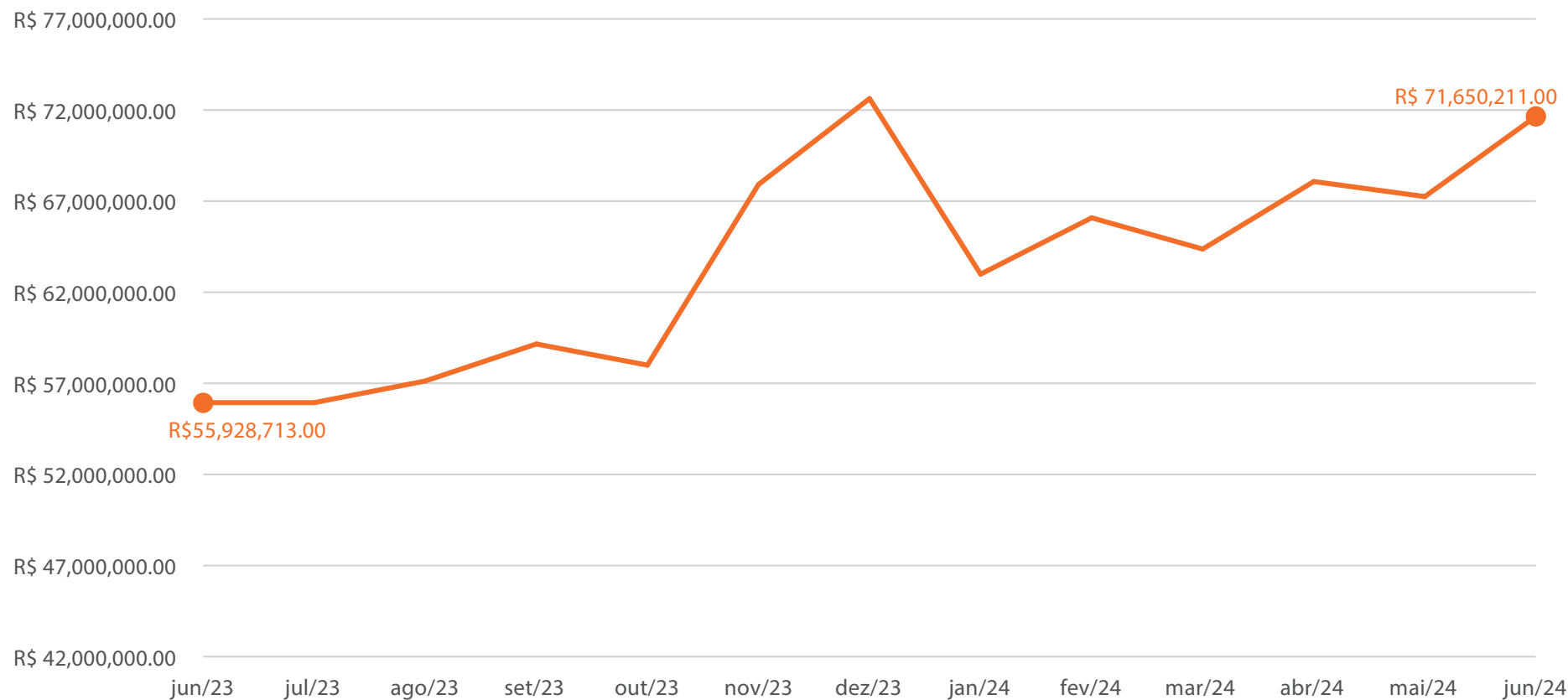


Fonte: Portal da Transparência Municipal

■ Indicador Caruaru (C)

C

Arrecadação Mensal de ICMS



Fonte: SEFAZ-PE

Indicador Caruaru (C)



FormalizaJÁ

000

novos processos de
abertura e alteração
de empresas

100% analisados²

²Incluso os processos finalizados e a finalizar

*Os dados apresentados apresentam algumas divergências com relação aos meses anteriores devido a atualizações no sistema do Conecta Oportunidades.

Fonte: SEDETEC/PMC



Esclarecimentos

- O Índice de Preços ao Consumidor Amplo mede a variação da despesa com uma cesta de bens das famílias de rendimentos mensais compreendidos entre 1 e 40 salários-mínimos nas áreas urbanas (cerca de 90% das famílias brasileiras).
- De acordo com a FGV, os Índices de Confiança são levantamentos estatísticos que geram informações utilizadas tanto no monitoramento da situação corrente, quanto na antecipação de eventos futuros da economia, e são expressos de forma padronizada, apresentando média 100 e desvio-padrão 10, com base em referências estatísticas da janela de 5 anos terminados em junho de 2015.
- O saldo de abertura de empresas representa a quantidade de empresas que solicitaram abertura perante a SEFAZ-PMC menos a quantidade de empresas que solicitaram fechamento no referido mês, considerando os microempreendedores individuais.
- A pesquisa de Cesta Básica de Alimentos (Ração Essencial Mínima) realizada pela Unifavip | Wyden na cidade de Caruaru acompanha mensalmente a evolução de preços de 12 produtos de alimentação (carne, leite, feijão, arroz, farinha, tomate, pão, café, banana, açúcar, óleo e margarina), seguindo a metodologia do Dieese, que analisa os valores desses itens de marcas diversas em vários estabelecimentos.



**SECRETARIA DE
DESENVOLVIMENTO
ECONÔMICO, TURISMO,
TECNOLOGIA E ECONOMIA
CRIATIVA**



PREFEITURA DE
Caruaru
O avanço continua