



# Contexto econômico

Julho de 2024

SECRETARIA DE  
DESENVOLVIMENTO  
ECONÔMICO, TURISMO,  
TECNOLOGIA E ECONOMIA  
CRIATIVA



PREFEITURA DE  
**Caruaru**  
O avanço continua

Data de publicação:  
20/12/2024

O **Contexto Econômico** é um conjunto de dados organizados pela **Secretaria de Desenvolvimento Econômico, Turismo e Economia Criativa da Prefeitura Municipal de Caruaru** (SEDETEC - PMC) que visa retratar alguns dos principais fatores da conjuntura econômica no país, no estado e no município, além dos resultados dos programas realizados pela secretaria.

Todos os gráficos e tabelas são de elaboração própria da **SEDETEC**.

Exceto os dados referentes à própria secretaria e o saldo de abertura de empresas (obtido através da Secretaria da Fazenda - PMC), todos os dados deste material estão de acordo

- com fontes de acesso público, incluindo:
  - Banco Central do Brasil (BACEN);
  - Instituto Brasileiro de Geografia e Estatística (IBGE);
  - Fundação Getúlio Vargas (FGV);
  - Cadastro Geral de Empregados e Desempregados (CAGED);
  - Portal da Transparência da Prefeitura Municipal de Caruaru;
  - Secretaria da Fazenda do Governo do Estado de Pernambuco (SEFAZ-PE);
  - Secretaria da Fazenda do Município de Caruaru (SEFAZ-PMC).



## Indicadores de Julho

### Indicadores Brasil

**2,5 %**

PIB Nacional\*

Junho: 2,5 %



**0,38 %**

IPCA

Acumulado em 12 meses: 4,5

Junho : 0,21 %



**90,9**

Índice de Confiança  
Comércio

Junho: 90,3



**94,2**

Índice de Confiança  
Serviços

Junho: 94



**101,7**

Índice de Confiança  
Indústria

Junho: 98,4



### Indicadores Caruaru

**+697**

Saldo de Emprego  
Formal

Junho: +416



**+ 370**

Saldo de Abertura  
Empresas

Junho: +598



**R\$ 587,24**

Cesta Básica

Junho: R\$ 613,63



**11.4 mi**

ISS

Junho: 10.7 mi



**71.01 mi**

ICMS

Junho: 71.6 mi



▲ Aumento ▼ Diminuição — Estabilidade (em relação à edição anterior)

\*Referente ao acumulado de 4º trimestres ao final do 1º trimestre de 2024



## Resumo Executivo

### Julho de 2024

O Índice de Preços ao Consumidor Amplo (IPCA) a nível nacional apresentou variação de **0,38%** em julho de 2024, um valor 0,17 ponto percentual (p.p) acima do resultado do mês anterior (0,21%).

- B O índice de Confiança do Comércio (ICOM) da Fundação Getúlio Vargas teve um aumento de **0,6 pontos** em julho, estando em **90,9 pontos**;
- O Índice de Confiança de Serviços (ICS), da Fundação Getúlio Vargas teve um crescimento de **0,2 pontos** em julho, estando em **94,2 pontos**;
- O Índice de Confiança da Indústria (ICI) da Fundação Getúlio Vargas teve um aumento de **1,2 pontos** em julho, estando em **101,7 pontos**

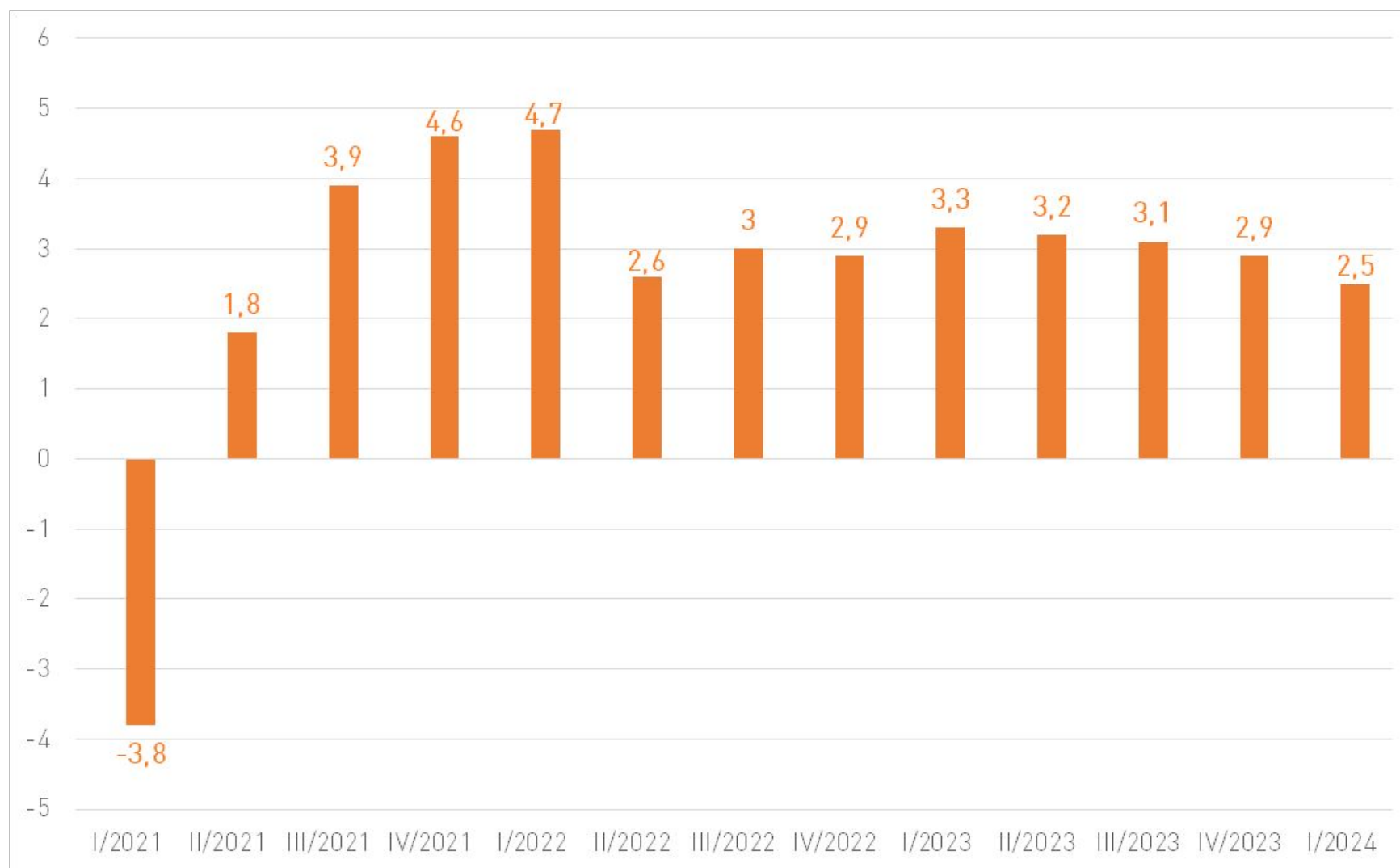
Em relação ao **saldo de emprego** em julho de 2024, o município de Caruaru obteve um saldo positivo de **+698** postos de trabalho. Esse resultado deve-se ao setor de comércio que apresentou saldo positivo de **236** postos de trabalho, seguido pelos setores de serviços e indústria, com valores de 222 e 201, postos de trabalho, respectivamente. Desse saldo **38,8%** (271), é representado por homens e **61,2%** (427) sendo representado pelas mulheres. Mostrando uma maior representação positiva por pessoas entre 18 a 24 anos e pelo ensino médio completo, sendo **444** e **532**, respectivamente. Observa-se uma concentração de contratações em alguns dos grandes grupos que mostram características das vocações econômicas do município, onde os Trabalhadores dos Serviços, Vendedores do Comércio em Lojas e Mercados, são destaques, apresentando um valor positivo de **237** de empregos, seguido pelos Trabalhadores de Produção de Bens e Serviços Industriais (7) com valor de **228** postos de emprego.

- C Em julho de 2024, foram abertas **+406 novas empresas**, e 36 foram fechadas em Caruaru, tendo um saldo de **+370**;
- O preço da **Cesta Básica** em julho de 2024 foi de **R\$ 587,24** reais, apresentou uma queda na variação de 4,3% em comparação com o mês anterior (R\$ 613,63);
- A arrecadação de **ISS** em Caruaru em julho de 2024 foi de **R\$ 11.379.280,9 milhões**, um aumento de 27,3% ao comparar com o mesmo período do ano anterior (R\$ 8.936.896,72 milhões);
- O total de **ICMS** arrecadado pelo estado no mês de julho de 2024 em Caruaru foi de **R\$ 67.251.776 milhões**, valor 26,4% superior ao de julho de 2023 (R\$ 53.217.658 milhões).

- Indicadores Brasil (B)
- Indicadores Caruaru (C)

B

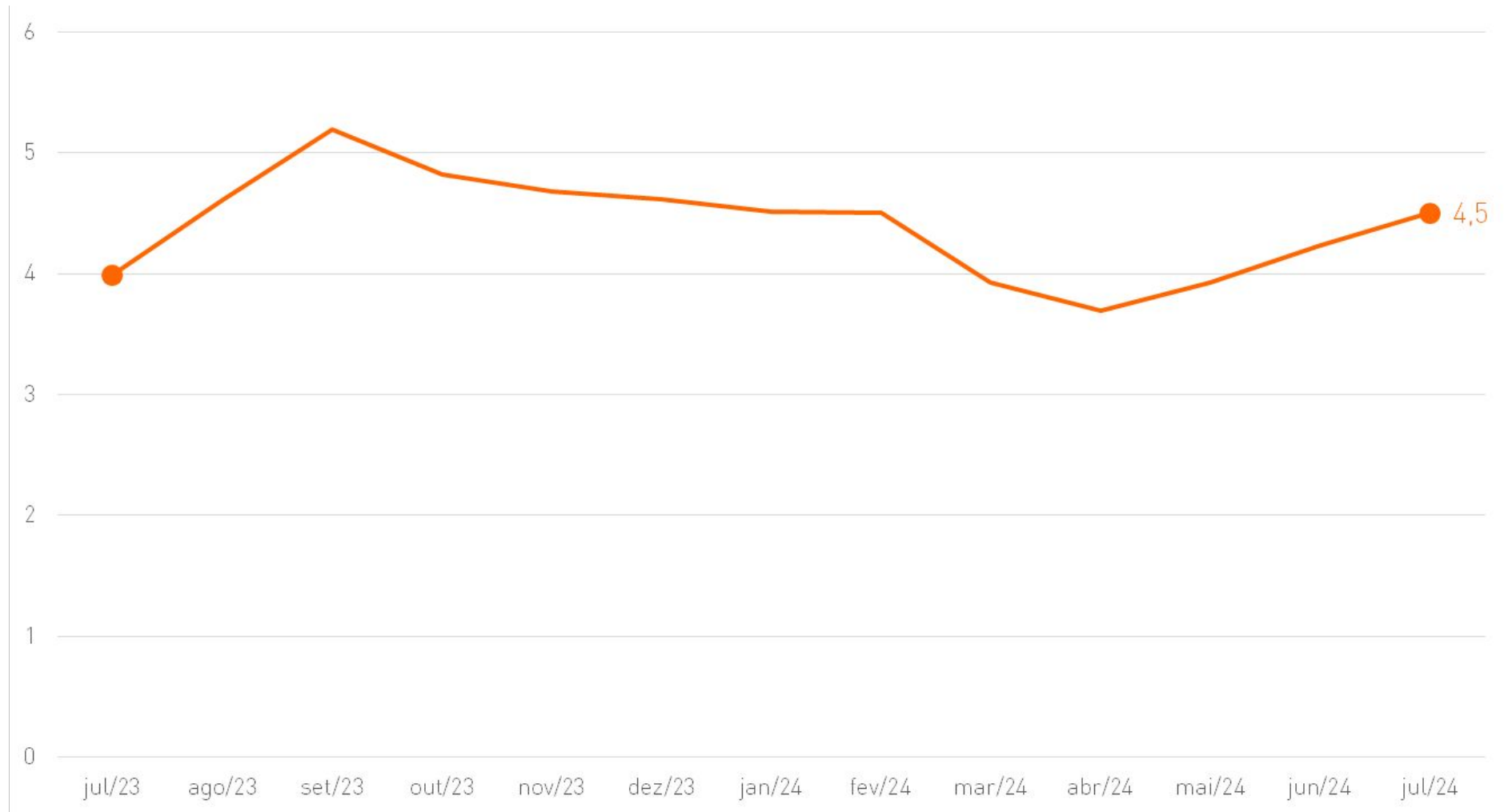
## PIB Nacional – Acumulado nos últimos 12 meses (em %)



Fonte: Banco Central do Brasil.

■ Indicador Brasil (B)

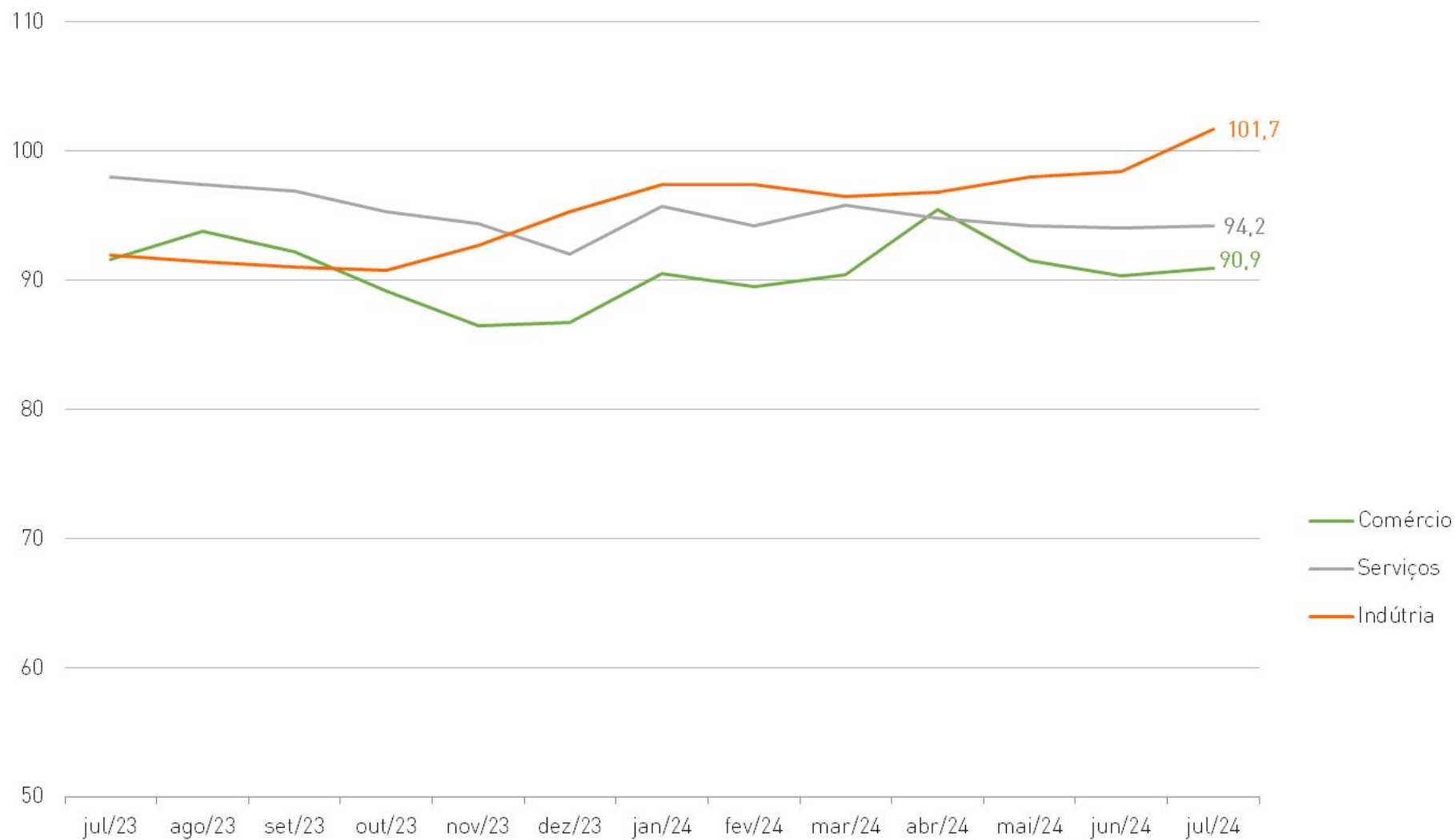
## IPCA - Índice de Preços ao Consumidor Amplo Acumulado nos últimos 12 meses (em %)



Fonte: IBGE

■ Indicador Brasil (B)




## Índices de Confiança (Dessazonalizado)



Fonte: FGV

■ Indicador Brasil (B)

## Emprego Formal\*

	Saldo Mês		Saldo Ano		Saldo 12 meses		Estoque de Empregos	Variação do Estoque
	Julho		Jan-Jul		Ago/23-Jul/24	Ago/22-Jul/23		
	2024	2023	2024	2023			Jul/24	Em 12 meses
	698	-10	3161	1159	4.986	2.128	85.124	6,22%
	7.790	4.401	24.502	9.568	66.233	52.232	1.482.455	4,68%
	191.486	142.702	1.495.856	1.155.428	1.818.768	1.576.090	47.011.386	4,02%

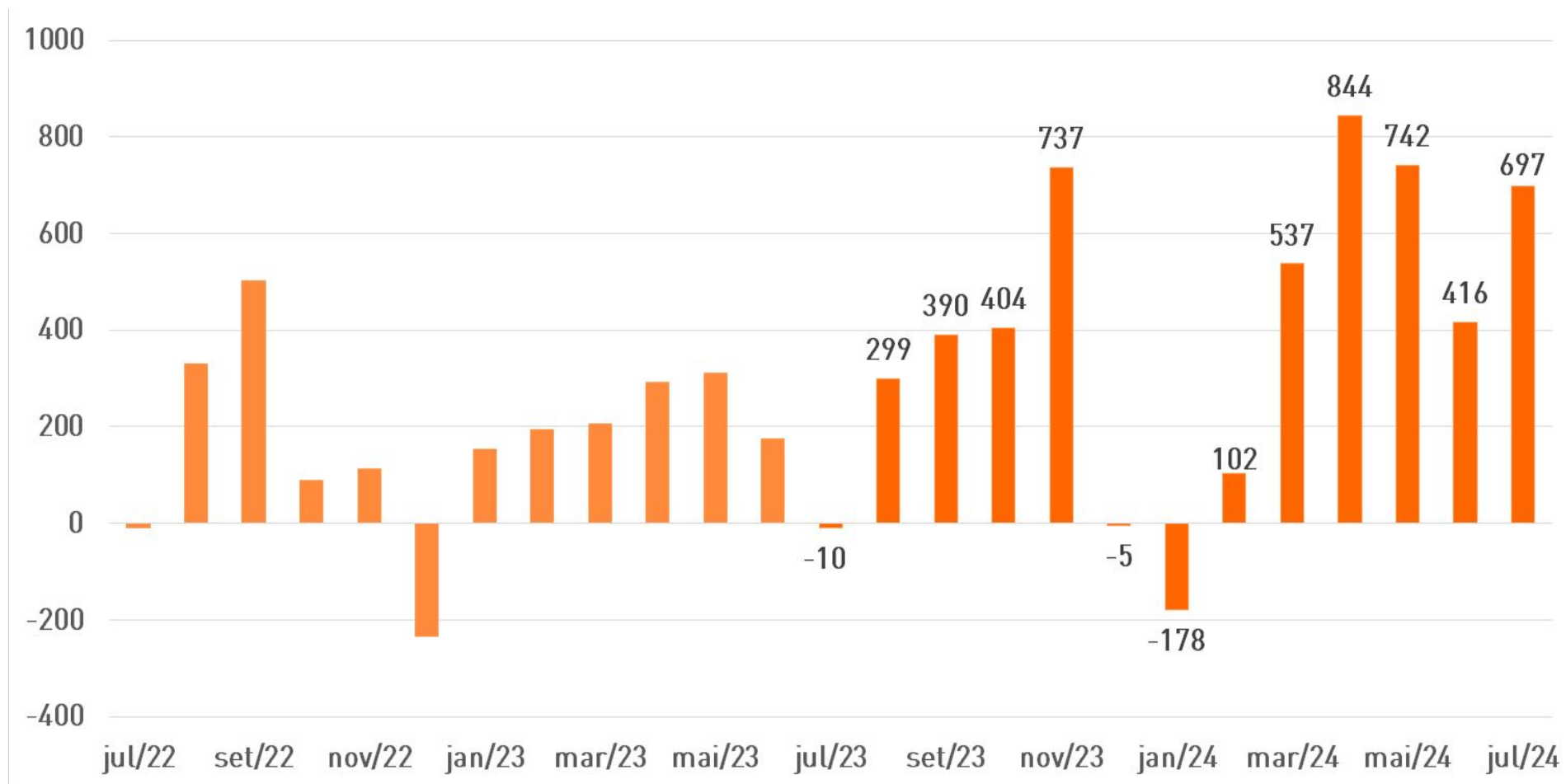
\*A variação mensal do emprego toma como referência o estoque do mês anterior, com ajustes.

Fonte: CAGED



c

## Emprego Formal - Variação nos últimos 12 meses\*



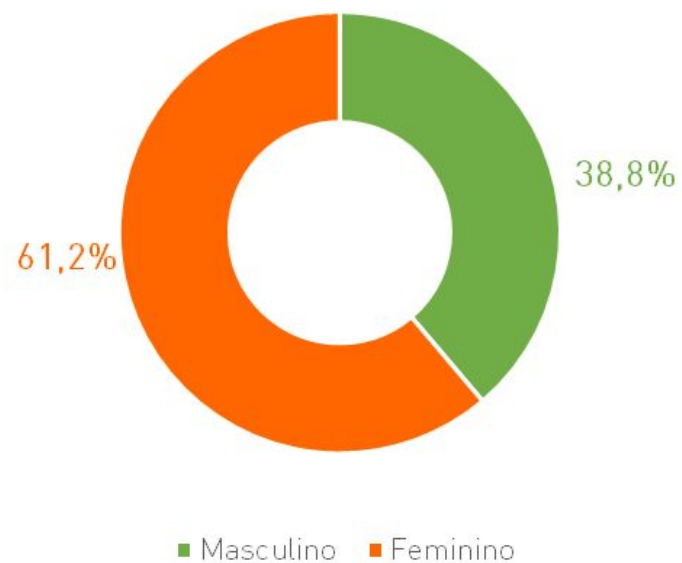
\*A variação mensal do emprego toma como referência o estoque do mês anterior, com ajustes.

Fonte: CAGED

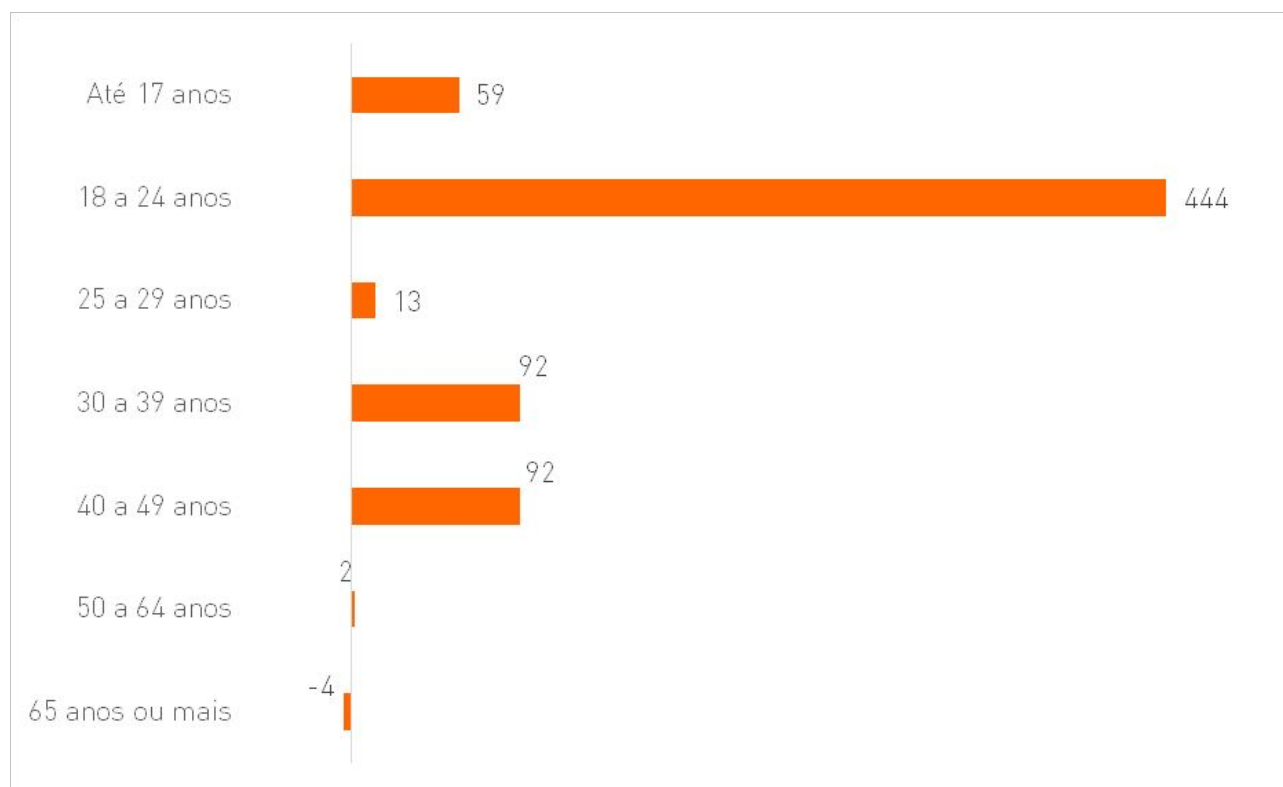
■ Indicador Caruaru (C)

## Emprego Formal

### Saldo por sexo



### Saldo por faixa etária



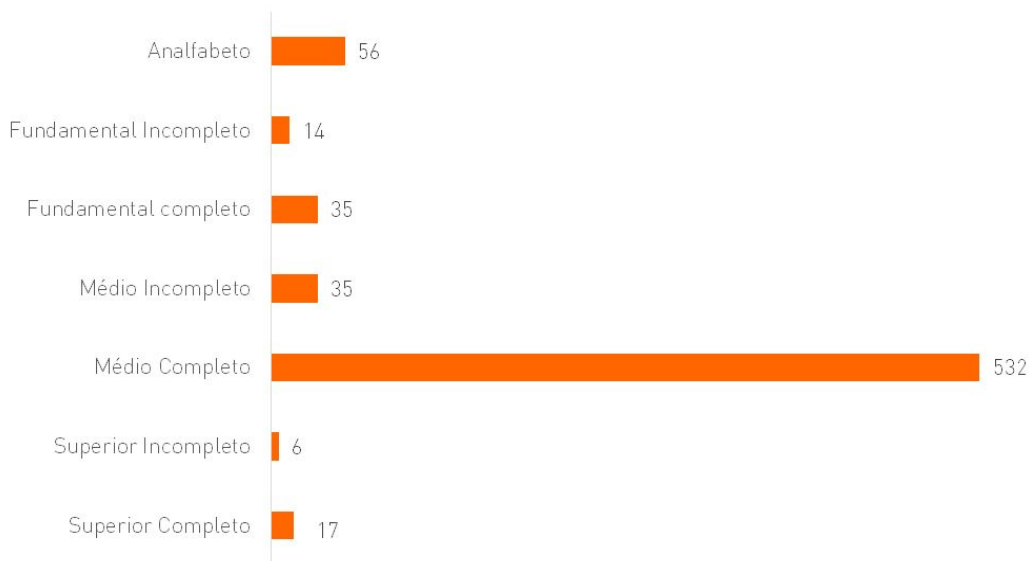
Fonte: CAGED

■ Indicador Caruaru (C)

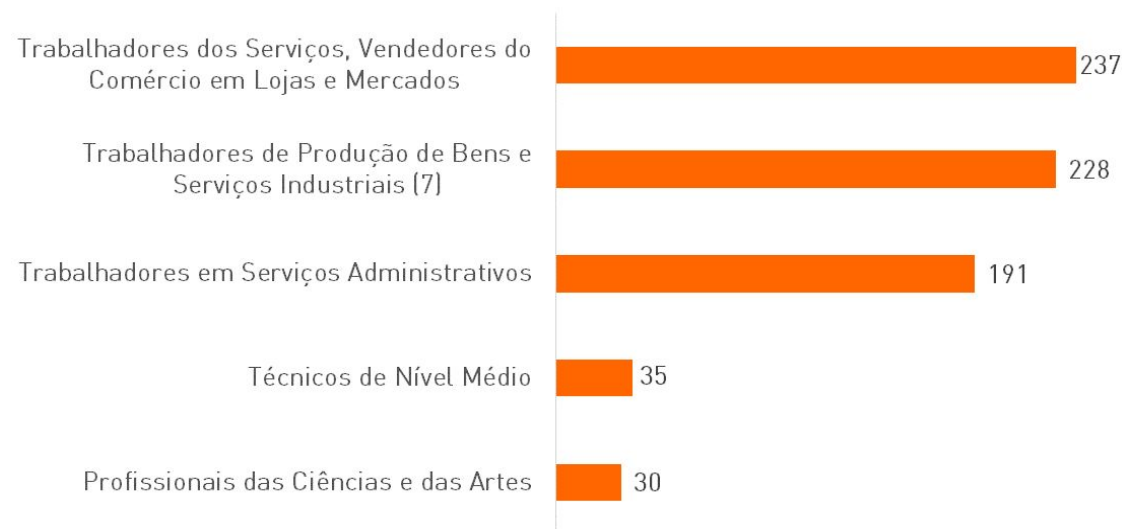
c

## Emprego Formal

### Saldo por grau de instrução



### Saldo por grande grupo



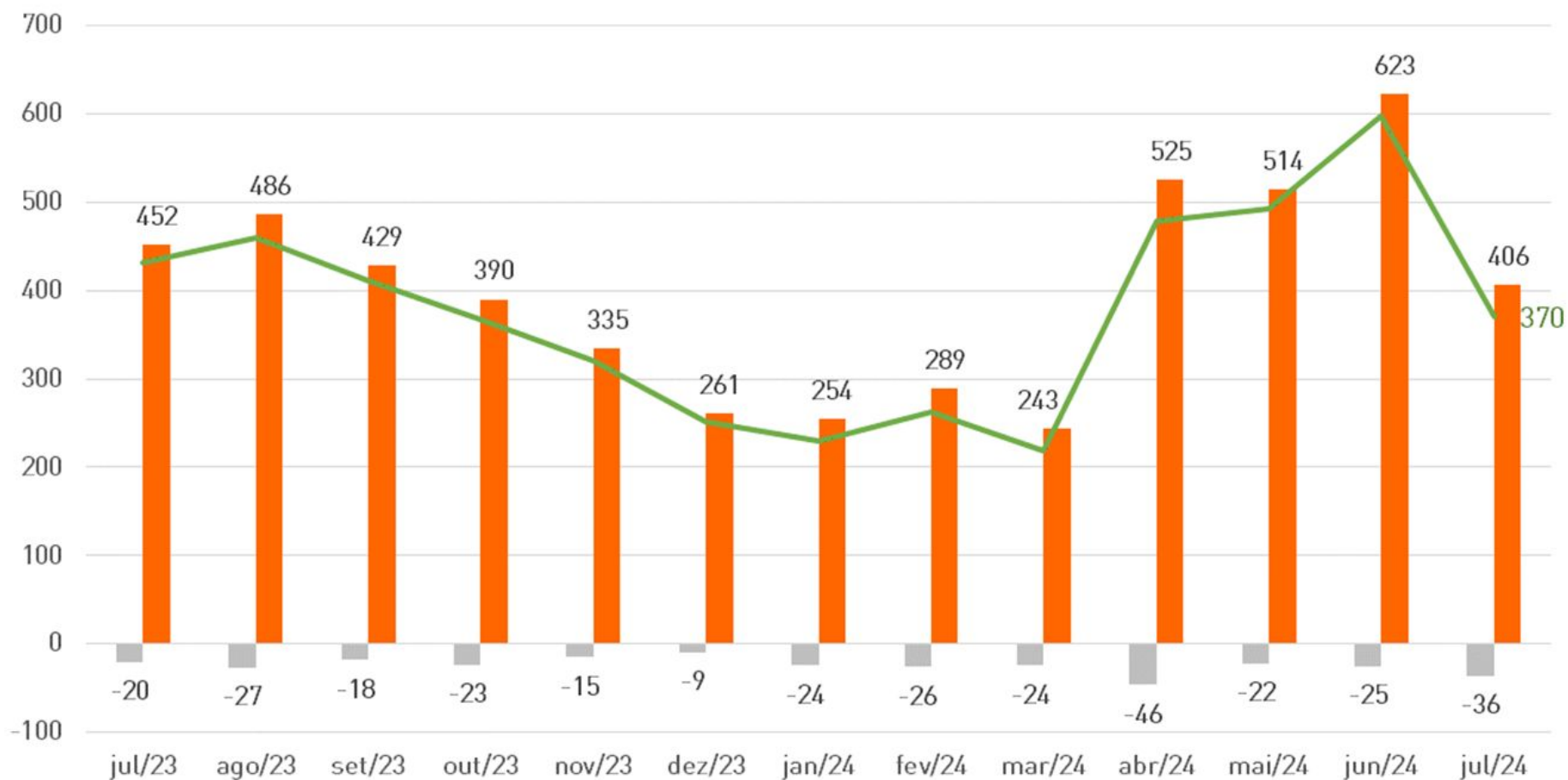
Fonte: CAGED

■ Indicador Caruaru (C)

C

## Abertura e fechamento de Empresas - Saldo

Incluindo microempreendedores individuais

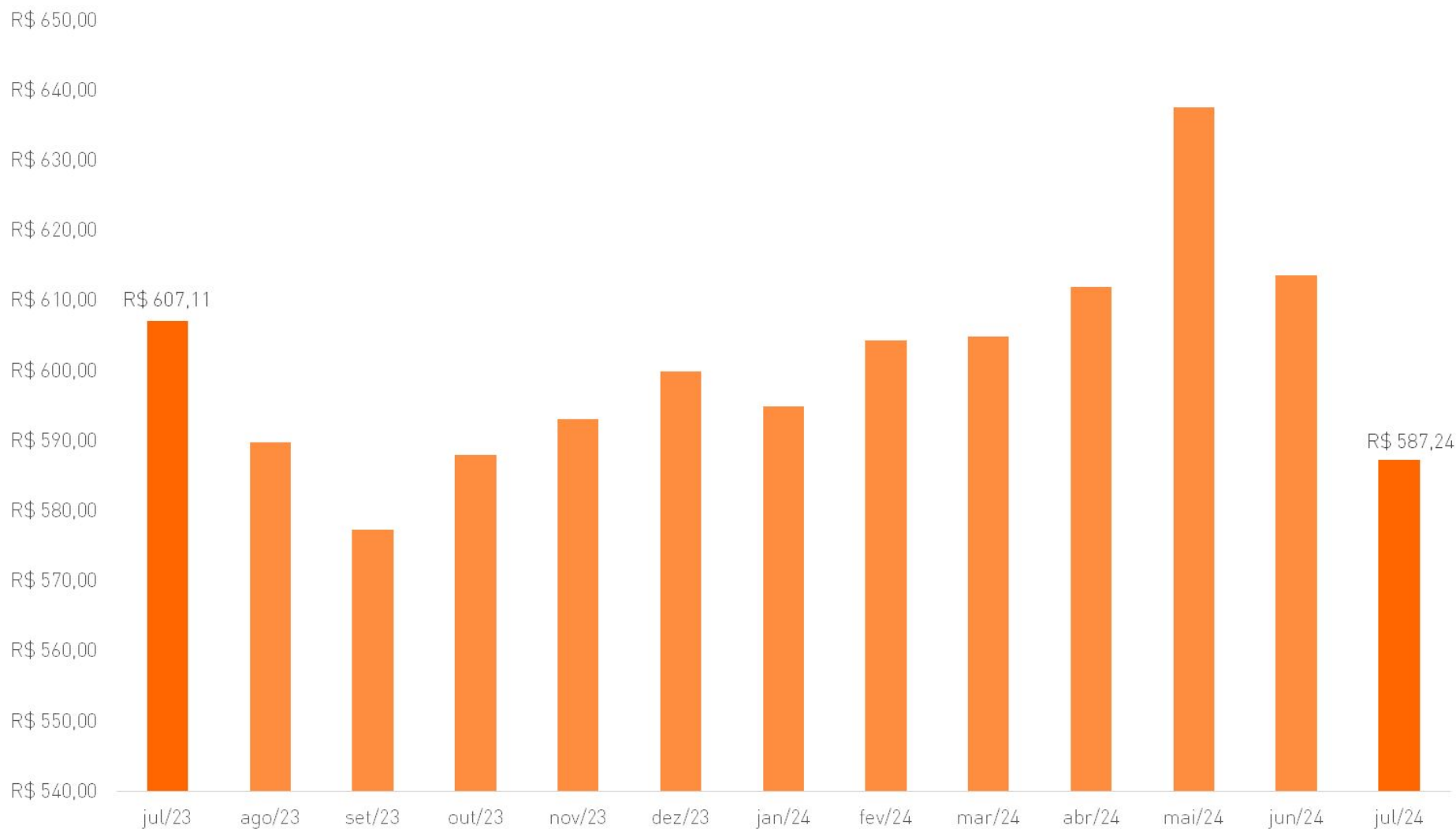


Fonte: SEFAZ/PMC

■ Indicador Caruaru (C)

c

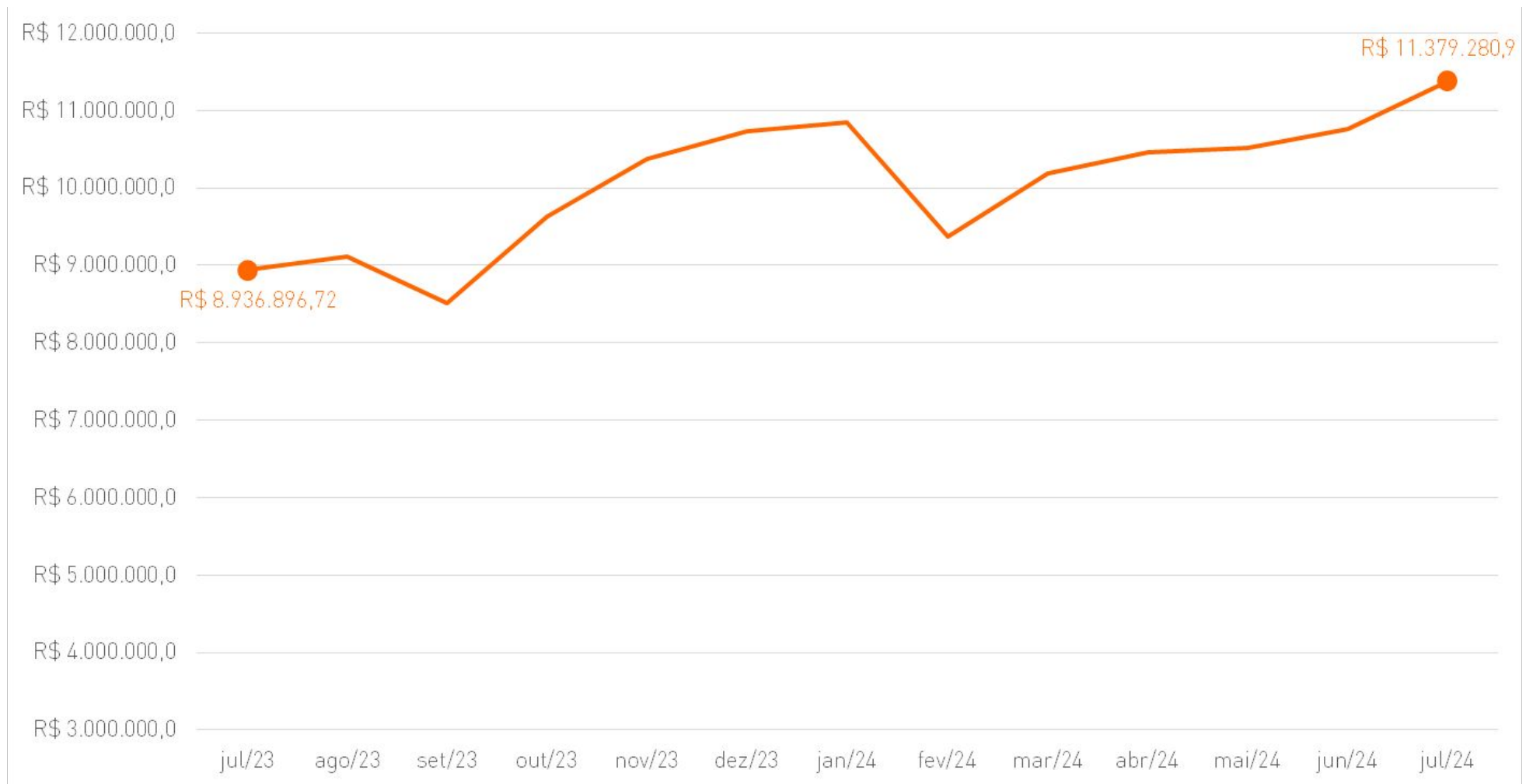
## Valor da Cesta Básica



Fonte: PROCOM/PMC

Indicador Caruaru (C)

## c Arrecadação Mensal de ISS - Acumulado em 12 meses

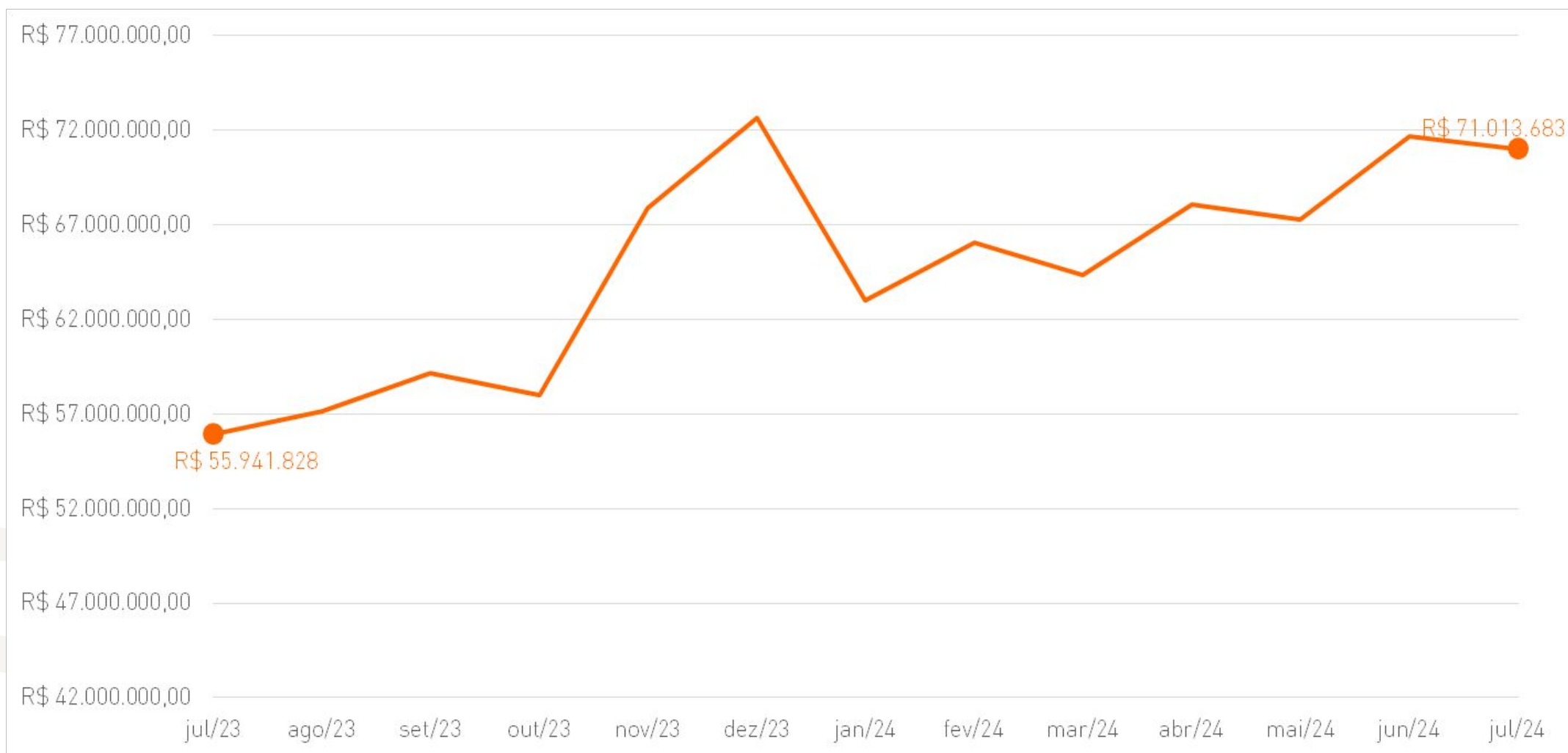


Fonte: Portal da Transparência Municipal

■ Indicador Caruaru (C)

c

## Arrecadação Mensal de ICMS



Fonte: SEFAZ-PE

■ Indicador Caruaru (C)



## Esclarecimentos

- O Índice de Preços ao Consumidor Amplo mede a variação da despesa com uma cesta de bens das famílias de rendimentos mensais compreendidos entre 1 e 40 salários-mínimos nas áreas urbanas (cerca de 90% das famílias brasileiras).
- De acordo com a FGV, os Índices de Confiança são levantamentos estatísticos que geram informações utilizadas tanto no monitoramento da situação corrente, quanto na antecipação de eventos futuros da economia, e são expressos de forma padronizada, apresentando média 100 e desvio-padrão 10, com base em referências estatísticas da janela de 5 anos terminados em junho de 2015.
- O saldo de abertura de empresas representa a quantidade de empresas que solicitaram abertura perante a SEFAZ-PMC menos a quantidade de empresas que solicitaram fechamento no referido mês, considerando os microempreendedores individuais.
- A pesquisa de Cesta Básica de Alimentos (Ração Essencial Mínima) realizado pelo PROCON de Caruaru acompanha mensalmente a evolução de preços de 12 produtos de alimentação (carne, leite, feijão, arroz, farinha, tomate, pão, café, banana, açúcar, óleo e margarina), seguindo a metodologia do Dieese, que analisa os valores desses itens de marcas diversas em vários estabelecimentos.



SECRETARIA DE  
DESENVOLVIMENTO  
ECONÔMICO, TURISMO,  
TECNOLOGIA E ECONOMIA  
CRIATIVA



PREFEITURA DE  
**Caruaru**  
O avanço continua