



Contexto econômico

Agosto de 2024

SECRETARIA DE
DESENVOLVIMENTO
ECONÔMICO, TURISMO,
TECNOLOGIA E ECONOMIA
CRIATIVA



PREFEITURA DE
Caruaru
O avanço continua

Data de publicação:
20/12/2024

O **Contexto Econômico** é um conjunto de dados organizados pela **Secretaria de Desenvolvimento Econômico, Turismo e Economia Criativa da Prefeitura Municipal de Caruaru** (SEDETEC - PMC) que visa retratar alguns dos principais fatores da conjuntura econômica no país, no estado e no município, além dos resultados dos programas realizados pela secretaria.

Todos os gráficos e tabelas são de elaboração própria da **SEDETEC**.

Exceto os dados referentes à própria secretaria e o saldo de abertura de empresas (obtido através da Secretaria da Fazenda - PMC), todos os dados deste material estão de acordo

- com fontes de acesso público, incluindo:
 - Banco Central do Brasil (BACEN);
 - Instituto Brasileiro de Geografia e Estatística (IBGE);
 - Fundação Getúlio Vargas (FGV);
 - Cadastro Geral de Empregados e Desempregados (CAGED);
 - Portal da Transparência da Prefeitura Municipal de Caruaru;
 - Secretaria da Fazenda do Governo do Estado de Pernambuco (SEFAZ-PE);
 - Secretaria da Fazenda do Município de Caruaru (SEFAZ-PMC).



Indicadores de Agosto

Indicadores Brasil

2,5 %

PIB Nacional*

Julho: 2,5 %



- 0,02 %

IPCA

Acumulado em 12 meses: 4,24

Julho: 0,38 %



89,1

Índice de Confiança
Comércio

Julho: 90,9



94,6

Índice de Confiança
Serviços

Julho: 94,2



101,7

Índice de Confiança
Indústria

Julho: 101,7



Indicadores Caruaru

+715

Saldo de Emprego
Formal

Julho: +698



+ 261

Saldo de Abertura
Empresas

Julho: +370



R\$ 584,22

Cesta Básica

Julho: R\$ 587,24



11.3 mi

ISS

Julho: 11.4 mi



75.7 mi

ICMS

Julho: 71.01 mi



▲ Aumento ▼ Diminuição — Estabilidade (em relação à edição anterior)

*Referente ao acumulado de 4º trimestres ao final do 1º trimestre de 2024



Resumo Executivo

Agosto de 2024

O Índice de Preços ao Consumidor Amplo (IPCA) a nível nacional apresentou variação de **-0,02%** em agosto de 2024, um valor 0,0,4 ponto percentual (p.p) abaixo do resultado do mês anterior (0,38%).

O índice de Confiança do Comércio (ICOM) da Fundação Getúlio Vargas teve uma queda de **1,8 pontos** em agosto, estando em **89,1 pontos**;

O Índice de Confiança de Serviços (ICS), da Fundação Getúlio Vargas teve um crescimento de **0,4 pontos** em agosto, estando em **94,6 pontos**;

O Índice de Confiança da Indústria (ICI) da Fundação Getúlio Vargas se manteve estável em agosto, estando em **101,7 pontos**, interrompendo uma sequência de quatro meses consecutivos de alta.

Em relação ao **saldo de emprego** em agosto de 2024, o município de Caruaru obteve um saldo positivo de **+715** postos de trabalho. Esse resultado deve-se ao setor de comércio que apresentou saldo positivo de **433** postos de trabalho. Desse saldo **69,2%** (495), é representado por homens e **30,8%** (220) sendo representado pelas mulheres. Mostrando uma maior representação positiva por pessoas entre 18 a 24 anos e pelo ensino médio completo, sendo **385** e **540**, respectivamente. Observa-se uma concentração de contratações em alguns dos grandes grupos que mostram características das vocações econômicas do município, onde os Trabalhadores de Produção de Bens e Serviços Industriais (7), são destaques, apresentando um valor positivo de **231** de empregos, seguido pelos Profissionais das Ciências e das Artes e dos Trabalhadores dos Serviços, Vendedores do Comércio em Lojas e Mercados com valores de **151** e **148** postos de emprego, respectivamente.

Em agosto de 2024, foram abertas **+282 novas empresas**, e 21 foram fechadas em Caruaru, tendo um saldo de **+261**;

O preço da **Cesta Básica** em agosto de 2024 foi de **R\$ 584,22** reais, apresentou uma queda na variação de 0,5% em comparação com o mês anterior (R\$ 587,24);

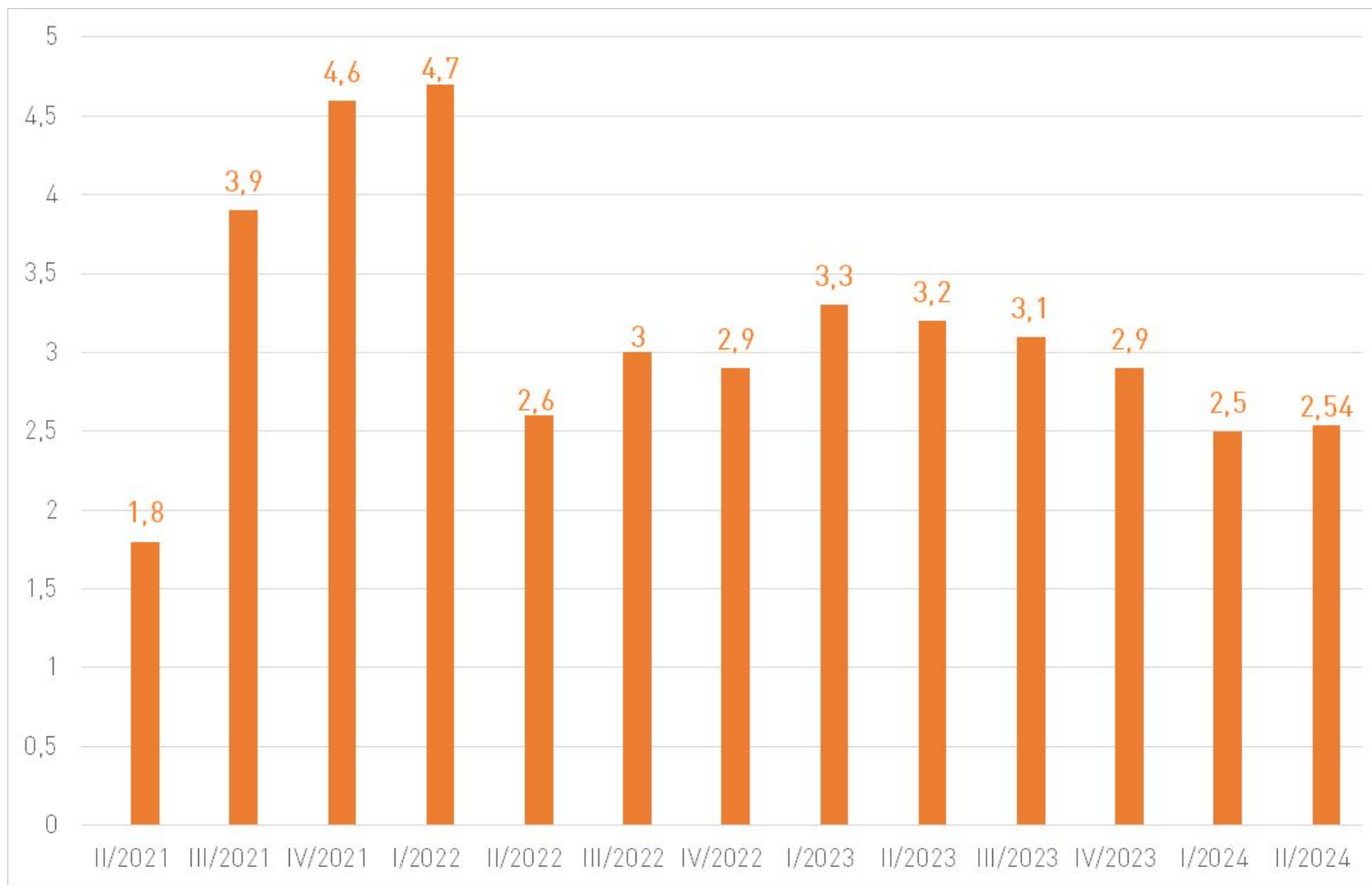
A arrecadação de **ISS** em Caruaru em agosto de 2024 foi de **R\$ 11.300.534,7 milhões**, um aumento de 32,5% ao comparar com o mesmo período do ano anterior (R\$ 9.119.080,41 milhões);

O total de **ICMS** arrecadado pelo estado no mês de agosto de 2024 em Caruaru foi de **R\$ 75.698.874 milhões**, valor 23,9% superior ao de agosto de 2023 (R\$ 53.217.658 milhões).

■ Indicadores Brasil (B)

■ Indicadores Caruaru (C)

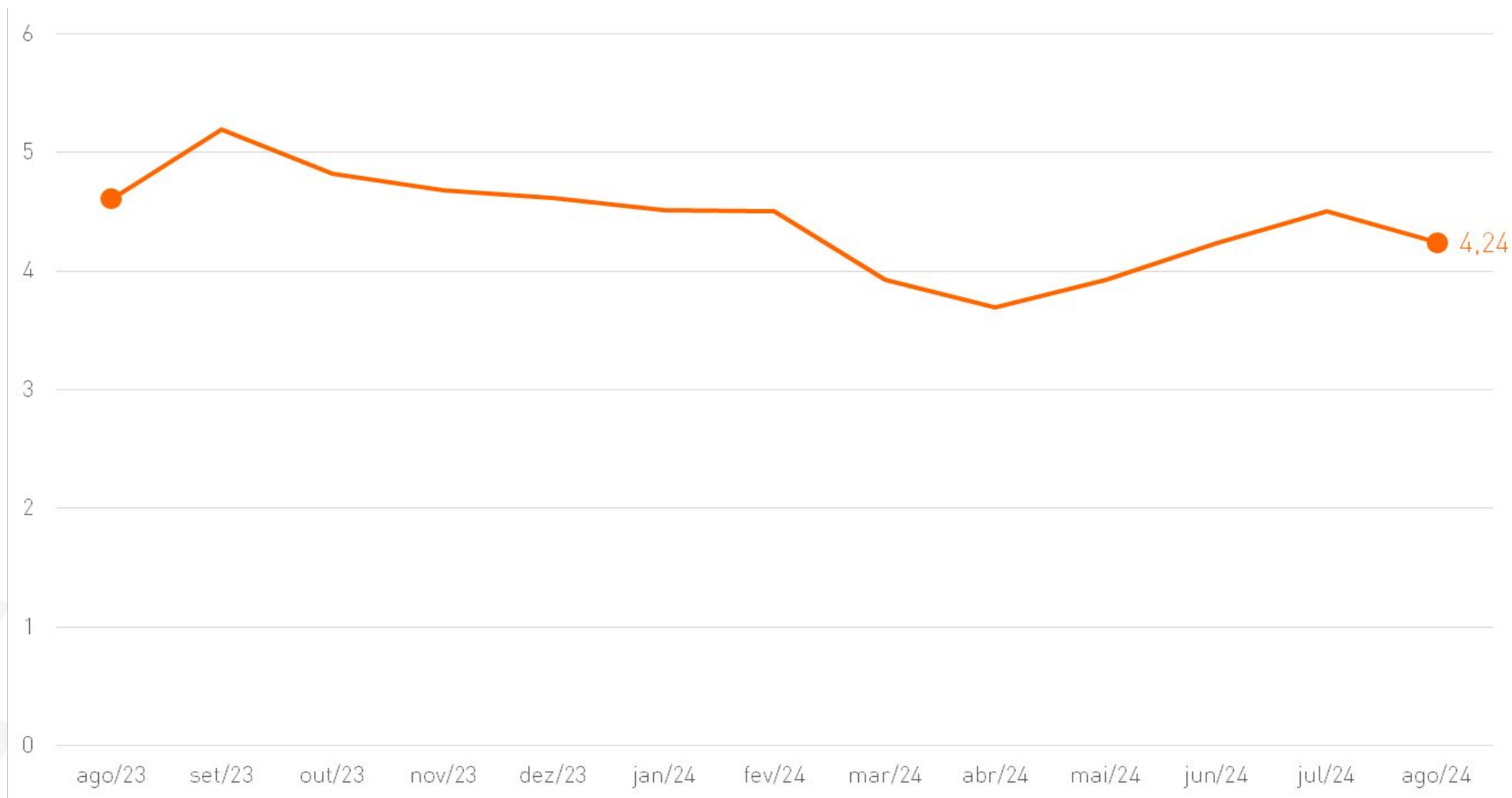
PIB Nacional – Acumulado nos últimos 12 meses (em %)



Fonte: Banco Central do Brasil.

■ Indicador Brasil (B)

IPCA - Índice de Preços ao Consumidor Amplo Acumulado nos últimos 12 meses (em %)

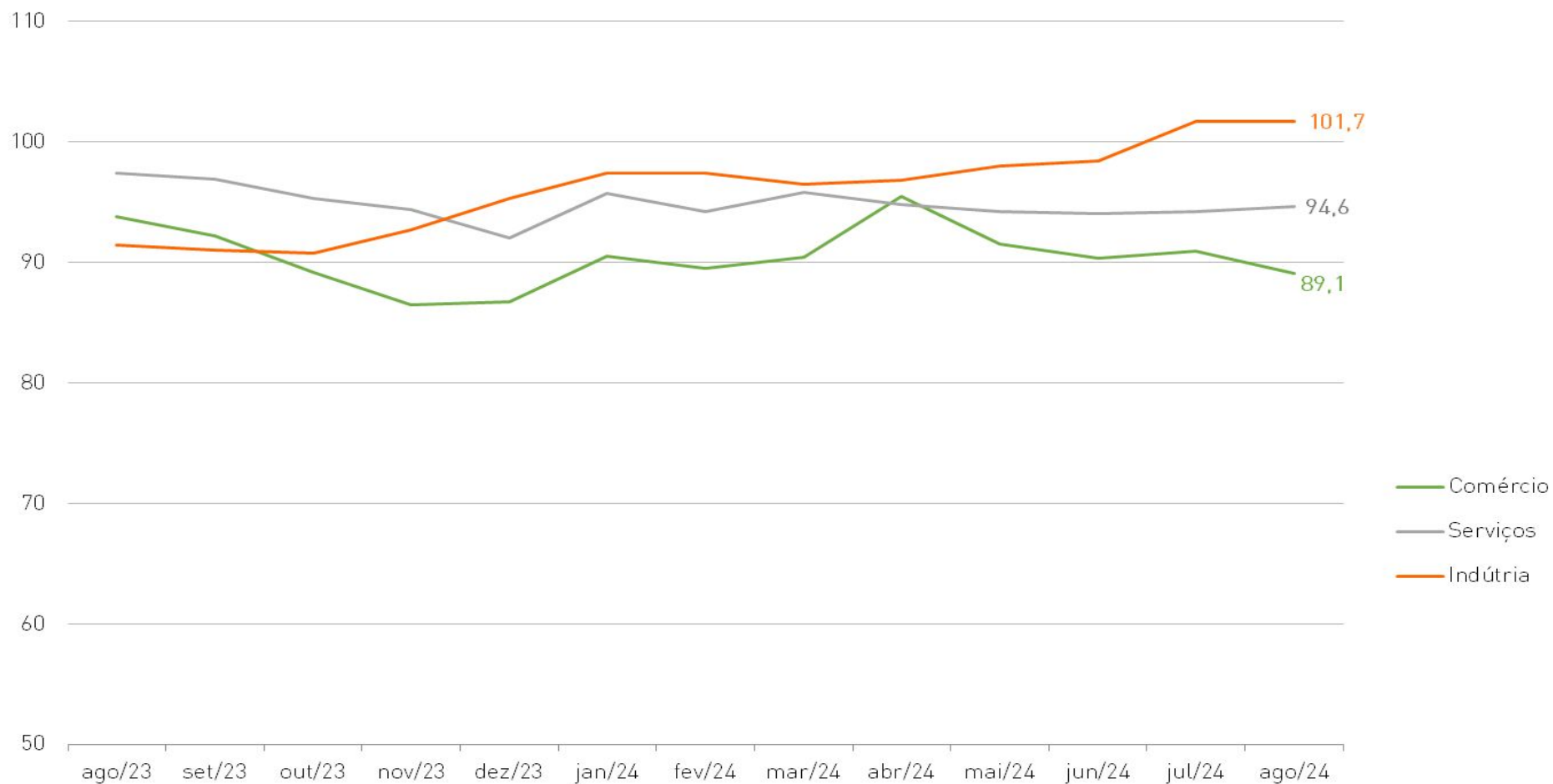


Fonte: IBGE

■ Indicador Brasil (B)

B




Índices de Confiança (Dessazonalizado)



Fonte: FGV

■ Indicador Brasil (B)

Emprego Formal*

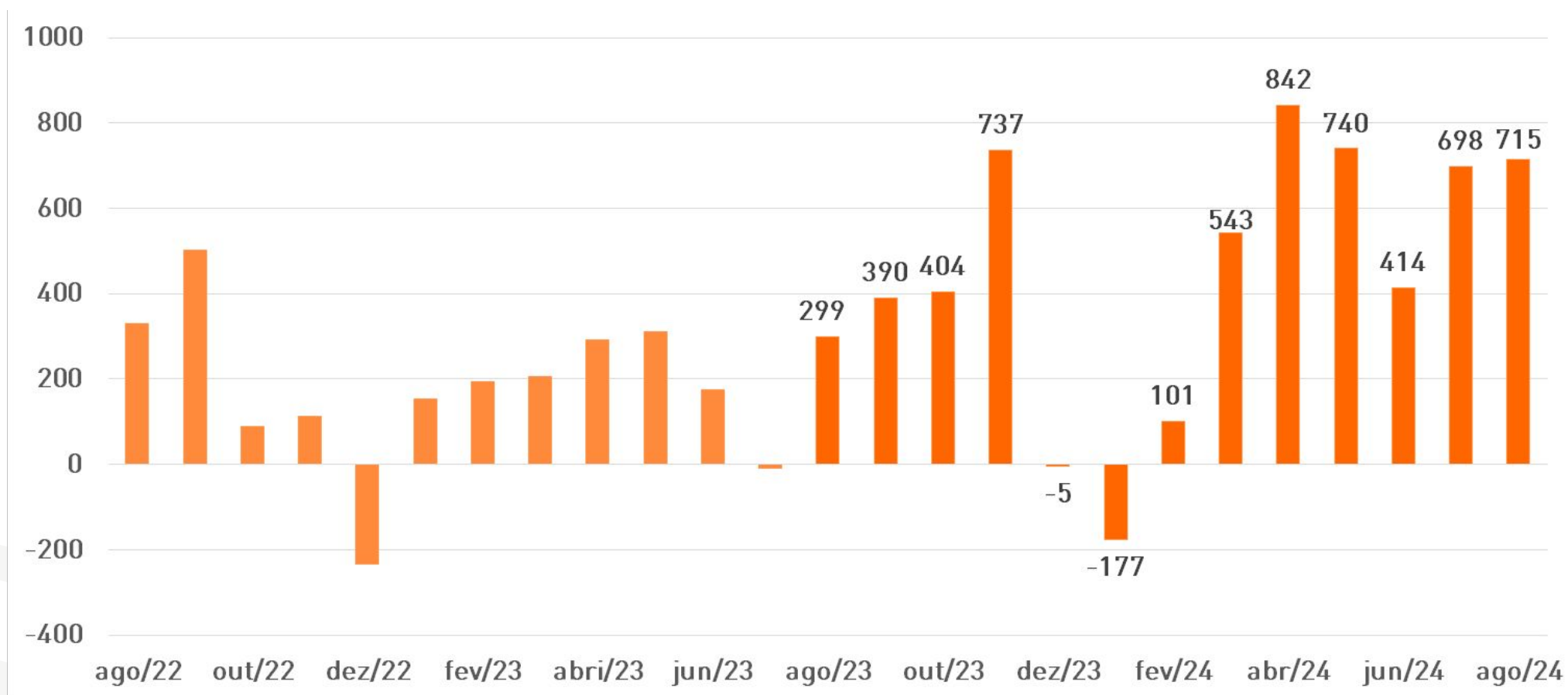
	Saldo Mês		Saldo Ano		Saldo 12 meses		Estoque de Empregos	Variação do Estoque
	Agosto		Jan-Ago		Set/23-Ago/24	Set/22-Ago/23		
	2024	2023	2024	2023			Ago/24	Em 12 meses
	715	299	3.876	1.325	5.402	2.097	85.839	6,72%
	18.388	15.566	42.890	9.568	69.055	52.679	1.500.843	4,82%
	239.088	220.844	1.734.944	1.155.428	1.837.012	1.518.295	47.250.474	4,05%

*A variação mensal do emprego toma como referência o estoque do mês anterior, com ajustes.

Fonte: CAGED

c

Emprego Formal - Variação nos últimos 12 meses*



*A variação mensal do emprego toma como referência o estoque do mês anterior, com ajustes.

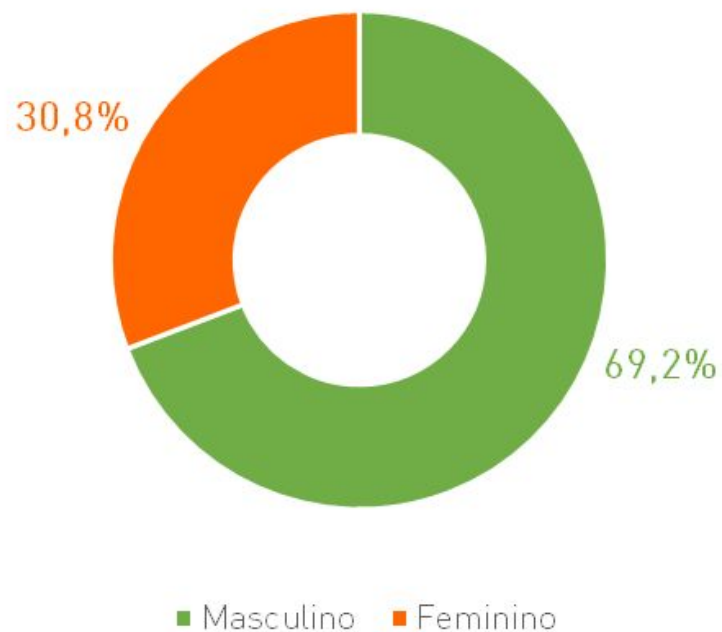
Fonte: CAGED

■ Indicador Caruaru (C)

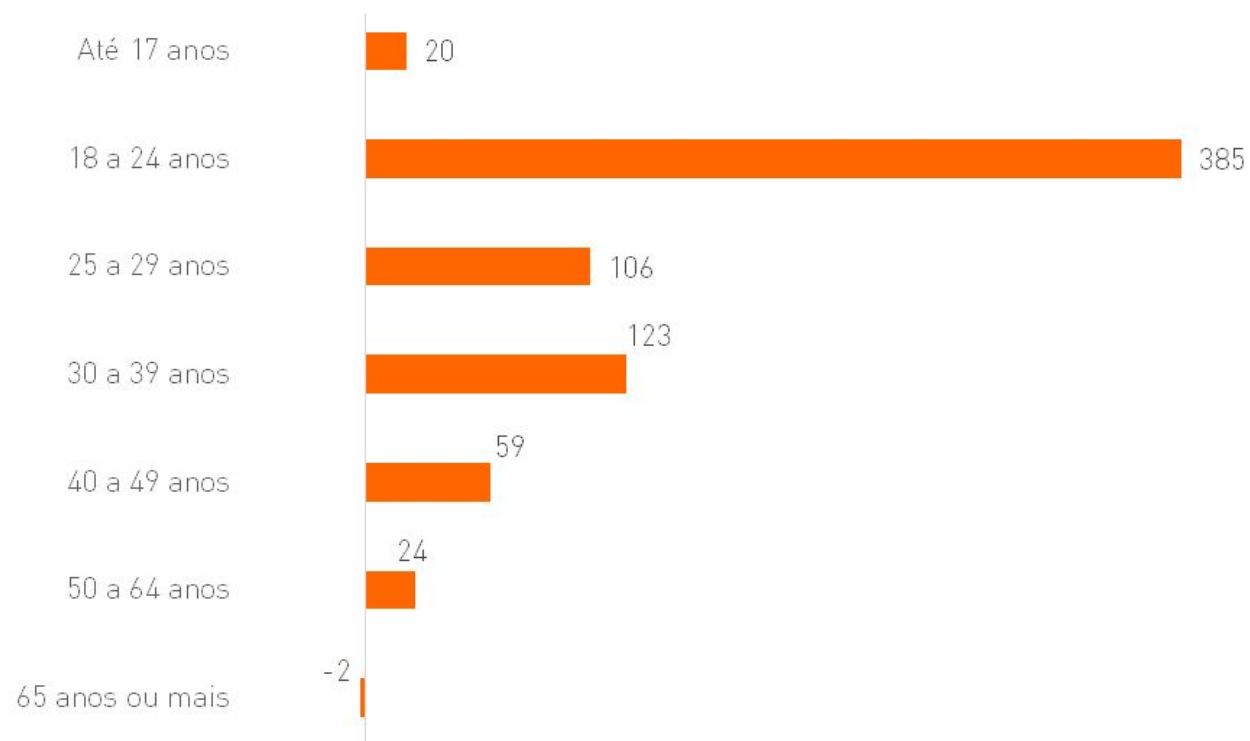
c

Emprego Formal

Saldo por sexo



Saldo por faixa etária



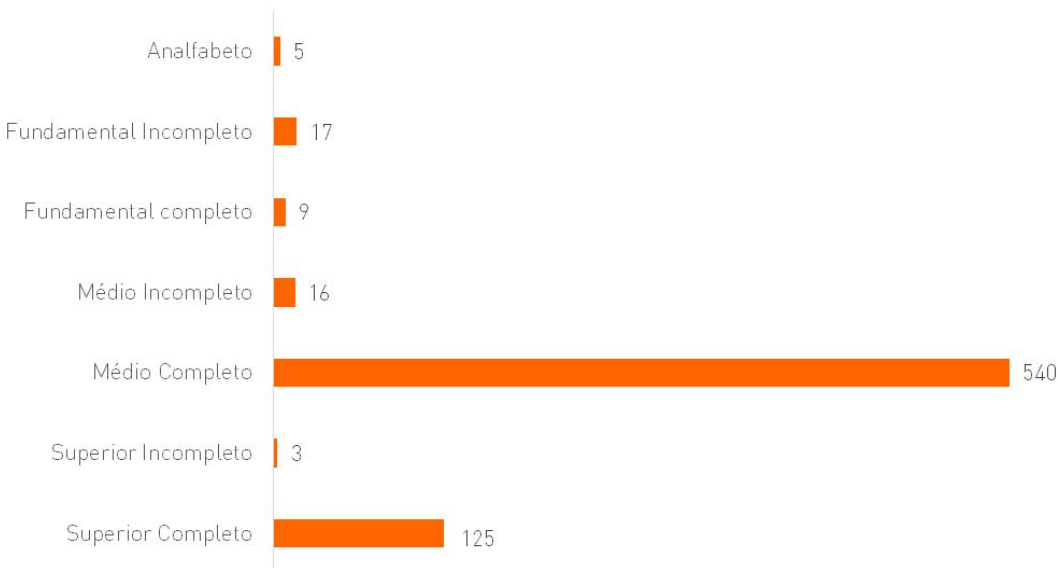
Fonte: CAGED

Indicador Caruaru (C)

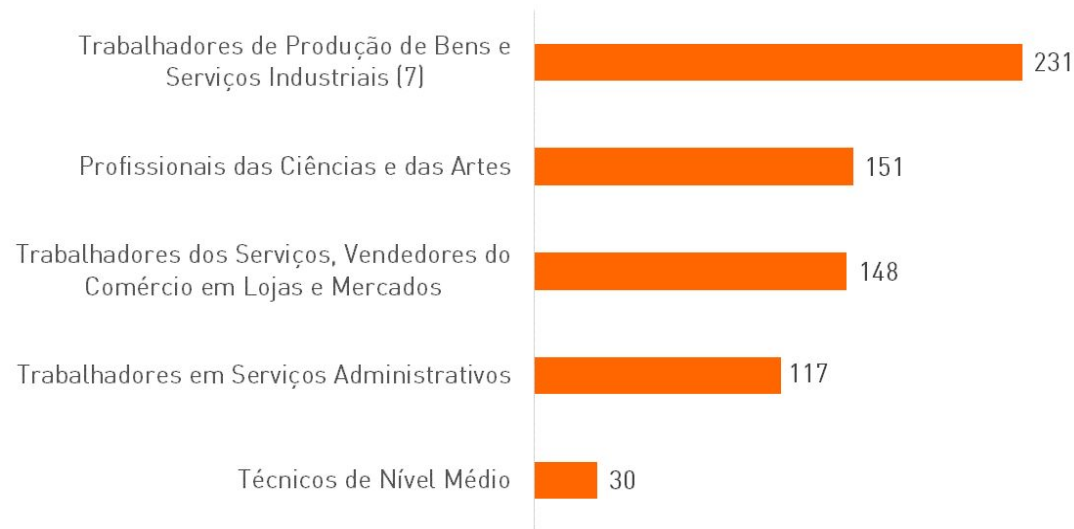
c

Emprego Formal

Saldo por grau de instrução



Saldo por grande grupo



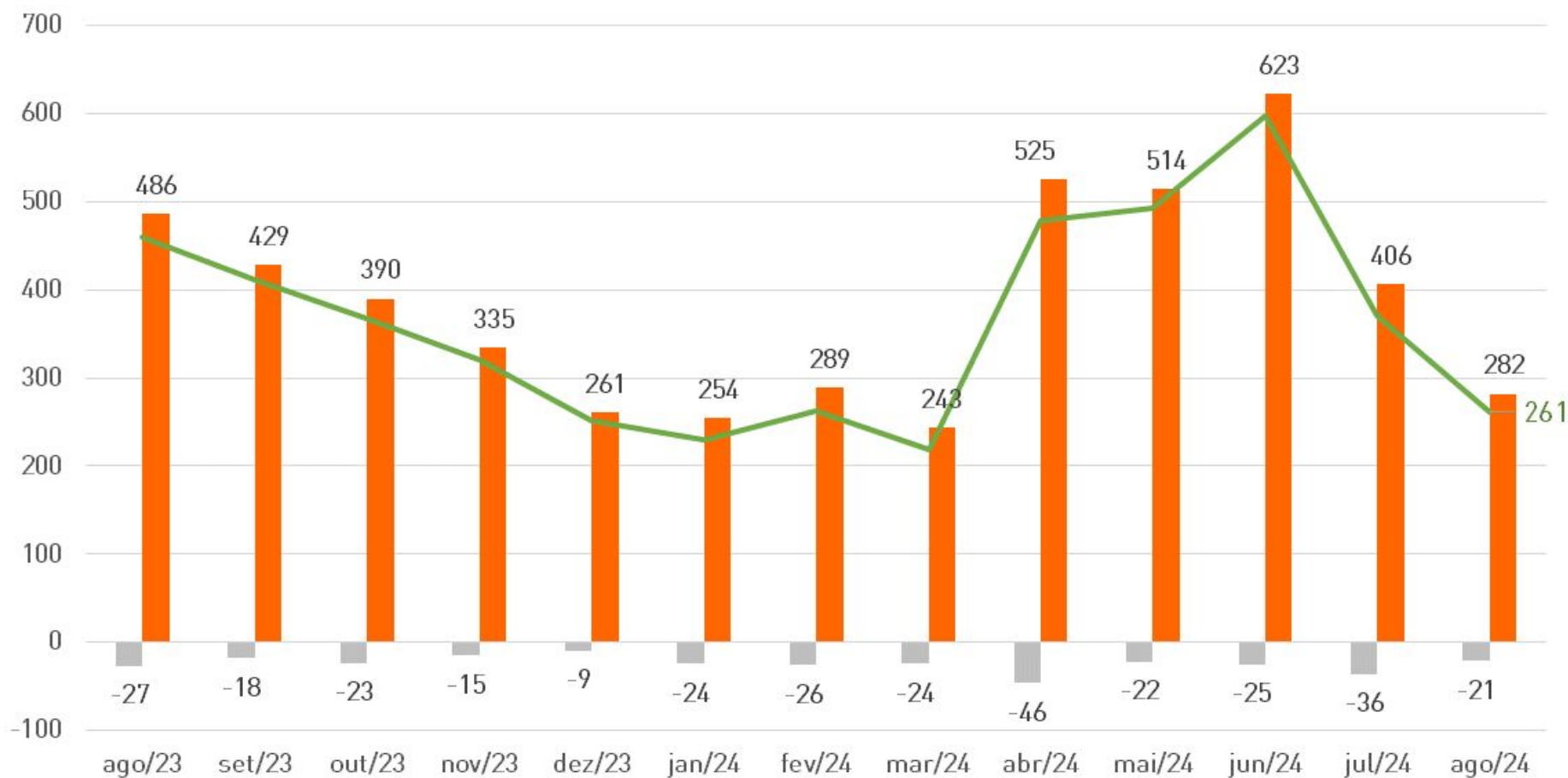
Fonte: CAGED

■ Indicador Caruaru (C)

c

Abertura e fechamento de Empresas - Saldo

Incluindo microempreendedores individuais

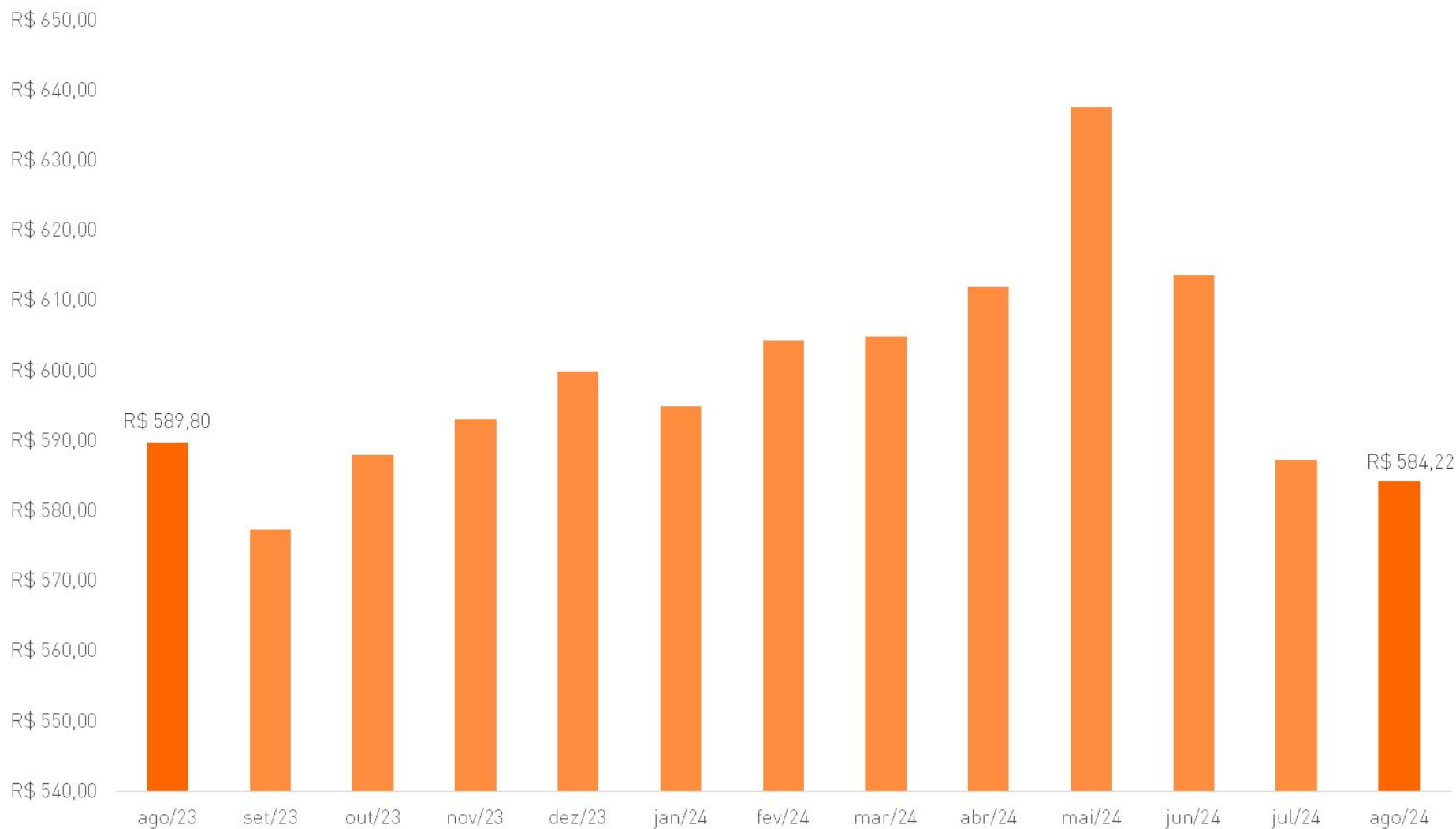


Fonte: SEFAZ/PMC

■ Indicador Caruaru (C)

c

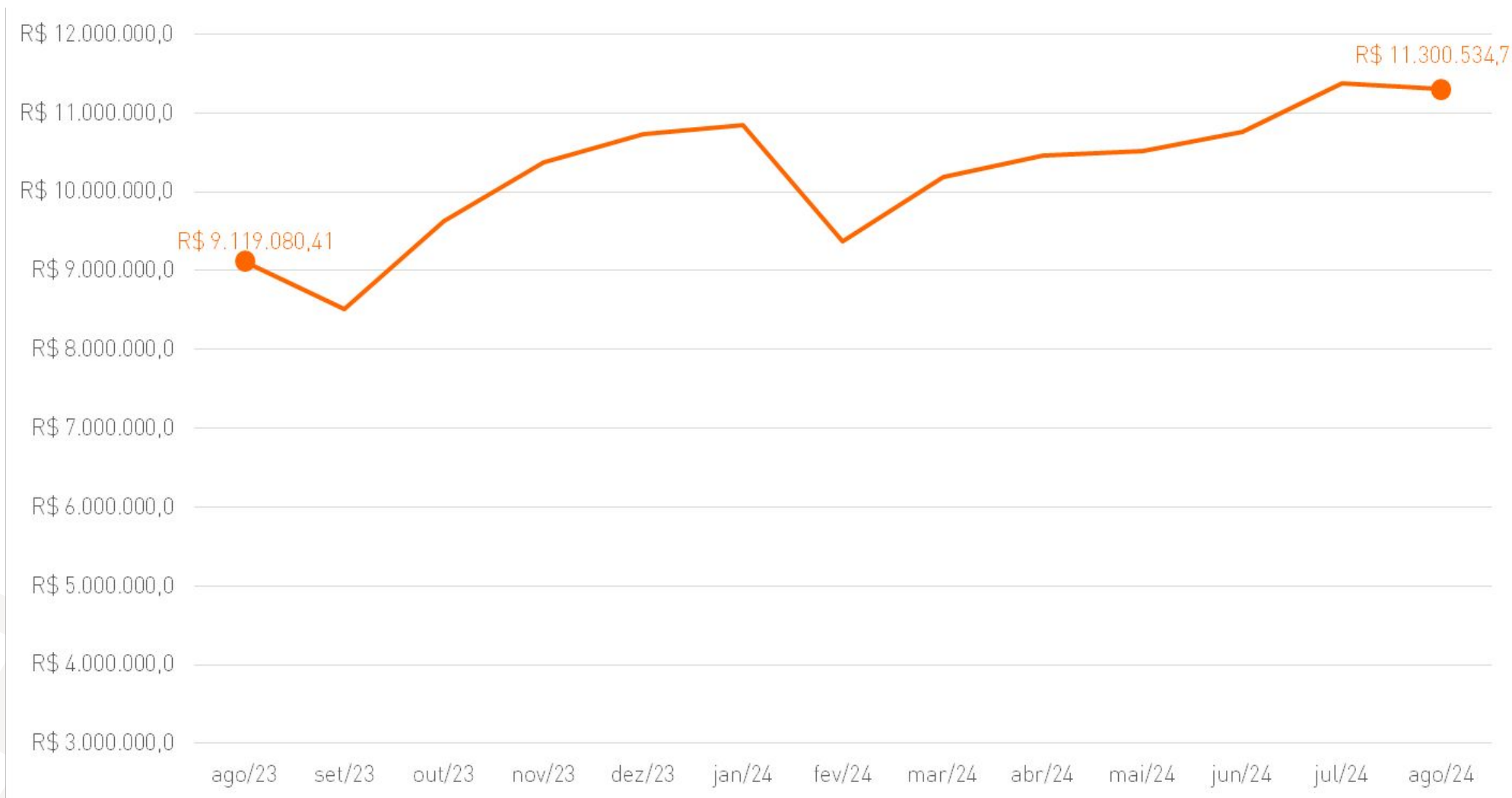
Valor da Cesta Básica



Fonte: PROCOM/PMC

■ Indicador Caruaru (C)

c Arrecadação Mensal de ISS - Acumulado em 12 meses

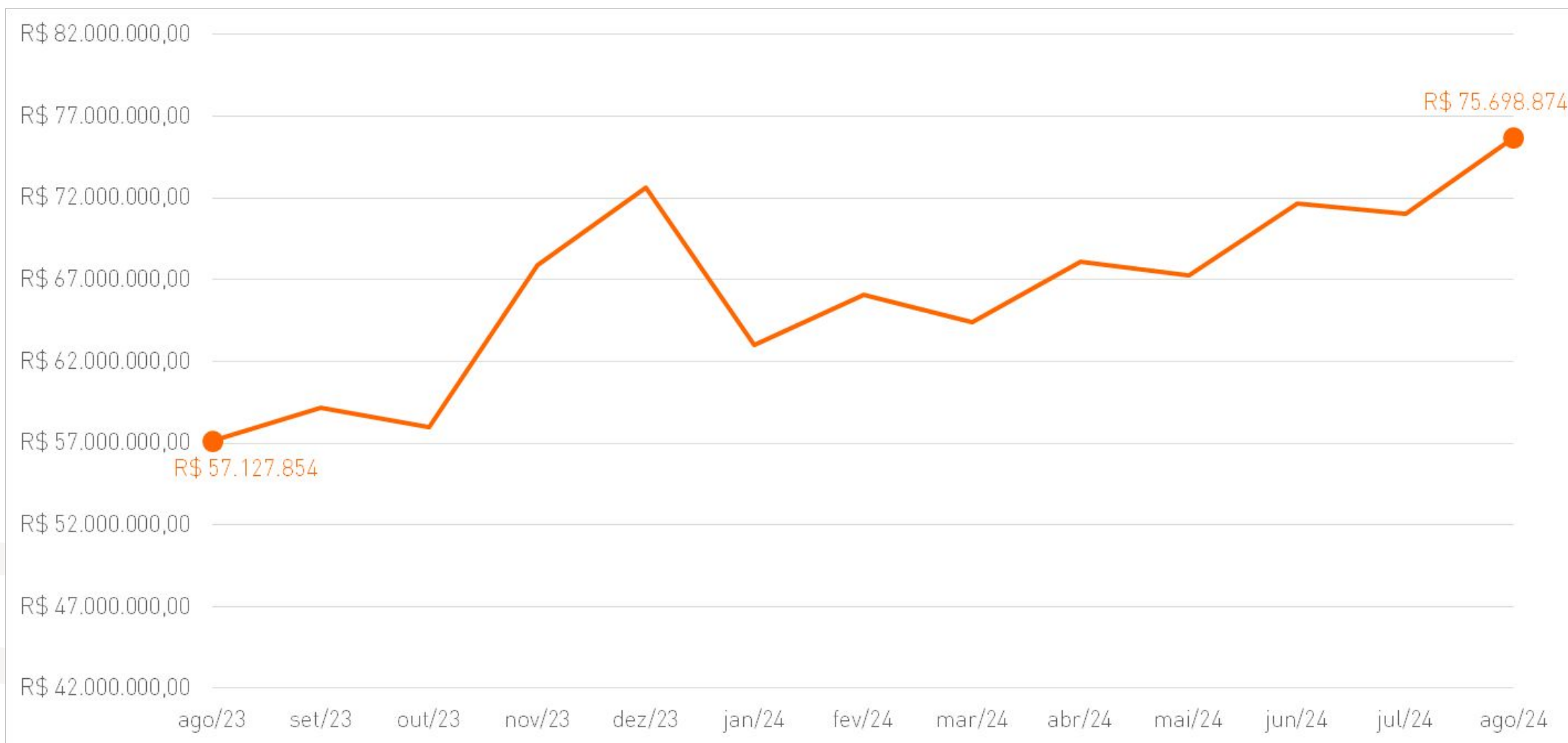


Fonte: Portal da Transparência Municipal

■ Indicador Caruaru (C)

C

Arrecadação Mensal de ICMS



Fonte: SEFAZ-PE

Indicador Caruaru (C)



Esclarecimentos

- O Índice de Preços ao Consumidor Amplo mede a variação da despesa com uma cesta de bens das famílias de rendimentos mensais compreendidos entre 1 e 40 salários-mínimos nas áreas urbanas (cerca de 90% das famílias brasileiras).
- De acordo com a FGV, os Índices de Confiança são levantamentos estatísticos que geram informações utilizadas tanto no monitoramento da situação corrente, quanto na antecipação de eventos futuros da economia, e são expressos de forma padronizada, apresentando média 100 e desvio-padrão 10, com base em referências estatísticas da janela de 5 anos terminados em junho de 2015.
- O saldo de abertura de empresas representa a quantidade de empresas que solicitaram abertura perante a SEFAZ-PMC menos a quantidade de empresas que solicitaram fechamento no referido mês, considerando os microempreendedores individuais.
- A pesquisa de Cesta Básica de Alimentos (Ração Essencial Mínima) realizado pelo PROCON de Caruaru acompanha mensalmente a evolução de preços de 12 produtos de alimentação (carne, leite, feijão, arroz, farinha, tomate, pão, café, banana, açúcar, óleo e margarina), seguindo a metodologia do Dieese, que analisa os valores desses itens de marcas diversas em vários estabelecimentos.

SECRETARIA DE
DESENVOLVIMENTO
ECONÔMICO, TURISMO,
TECNOLOGIA E ECONOMIA
CRIATIVA



PREFEITURA DE
Caruaru
O avanço continua