



Contexto econômico

Outubro de 2024

SECRETARIA DE
DESENVOLVIMENTO
ECONÔMICO, TURISMO,
TECNOLOGIA E ECONOMIA
CRIATIVA



PREFEITURA DE
Caruaru
O avanço continua

Data de publicação:
20/12/2024

O **Contexto Econômico** é um conjunto de dados organizados pela **Secretaria de Desenvolvimento Econômico, Turismo e Economia Criativa da Prefeitura Municipal de Caruaru** (SEDETEC - PMC) que visa retratar alguns dos principais fatores da conjuntura econômica no país, no estado e no município, além dos resultados dos programas realizados pela secretaria.

Todos os gráficos e tabelas são de elaboração própria da **SEDETEC**.

Exceto os dados referentes à própria secretaria e o saldo de abertura de empresas (obtido através da Secretaria da Fazenda - PMC), todos os dados deste material estão de acordo

- com fontes de acesso público, incluindo:
 - Banco Central do Brasil (BACEN);
 - Instituto Brasileiro de Geografia e Estatística (IBGE);
 - Fundação Getúlio Vargas (FGV);
 - Cadastro Geral de Empregados e Desempregados (CAGED);
 - Portal da Transparência da Prefeitura Municipal de Caruaru;
 - Secretaria da Fazenda do Governo do Estado de Pernambuco (SEFAZ-PE);
 - Secretaria da Fazenda do Município de Caruaru (SEFAZ-PMC).



Indicadores de Outubro

Indicadores Brasil

2,54 %

PIB Nacional*

setembro: 2,54 %



0,56 %

IPCA

Acumulado em 12 meses: 4,76

setembro: 0,44 %



89

**Índice de Confiança
Comércio**

setembro: 90,2



95,2

**Índice de Confiança
Serviços**

setembro: 93,8



99,9

**Índice de Confiança
Indústria**

setembro: 100,5



Indicadores Caruaru

+286

**Saldo de Emprego
Formal**

setembro: +565



+ 244

**Saldo de Abertura
Empresas**

setembro: +320



R\$ 608,97

Cesta Básica

setembro: R\$ 593,09



10.8 mi

ISS

setembro: 10.3 mi



75.8 mi

ICMS

setembro: 73.7 mi



▲ Aumento ▼ Diminuição ▬ Estabilidade (em relação à edição anterior)

*Referente ao acumulado de 4º trimestres ao final do 2º trimestre de 2024



Resumo Executivo

Outubro de 2024

O **Índice de Preços ao Consumidor Amplo (IPCA)** a nível nacional apresentou variação de **0,56%** em outubro de 2024, um valor 0,12 ponto percentual (p.p) acima do resultado do mês anterior (0,44%).

B

O **índice de Confiança do Comércio (ICOM)** da Fundação Getúlio Vargas teve uma queda de **1,2 pontos** em outubro, estando em **89 pontos**;

O **Índice de Confiança de Serviços (ICS)**, da Fundação Getúlio Vargas teve um crescimento de **1,4 pontos** em outubro, estando em **95,2 pontos**;

O **Índice de Confiança da Indústria (ICI)** da Fundação Getúlio Vargas teve uma queda de **0,6 pontos** em outubro, estando em **99,9 pontos**

P

O **Índice de Confiança do Empresário do Setor Têxtil e de Confeções de Pernambuco (ICETEC)** no mês de outubro apresentou um nível de 65,03 pontos, apresentando um elevado grau de otimismo dos empresários pernambucanos e aumento de confiança no setor.

Em relação ao **saldo de emprego** em outubro de 2024, o município de Caruaru obteve um saldo positivo de **+286** postos de trabalho. Esse resultado deve-se ao setor de serviços que apresentou saldo positivo de **158** postos de trabalho. Desse saldo **47,55%** (136), é representado por homens e **52,45%** (150) sendo representado pelas mulheres. Mostrando uma maior representação positiva por pessoas entre 18 a 24 anos e pelo ensino médio completo, sendo **314** e **283**, respectivamente. Observa-se uma concentração de contratações em alguns dos grandes grupos que mostram características das vocações econômicas do município, onde os Trabalhadores de Produção de Bens e Serviços Industriais (7), são destaques, apresentando um valor positivo de **269** de empregos, seguido pelos Trabalhadores em Serviços Administrativos e pelos Trabalhadores dos Serviços, Vendedores do Comércio em Lojas e Mercados com valor de **119** e **109** postos de emprego, respectivamente.

C

Em outubro de 2024, foram abertas **+268 novas empresas**, e 24 foram fechadas em Caruaru, tendo um saldo de **+244**;

O preço da **Cesta Básica** em outubro de 2024 foi de **R\$ 608,97** reais, apresentou um crescimento na variação de 2,67% em comparação com o mês anterior (R\$ 593,09);

A arrecadação de **ISS** em Caruaru em outubro de 2024 foi de **R\$ 10.855.582,9 milhões**, um aumento de 12,76% ao comparar com o mesmo período do ano anterior (R\$ 9.626.978,8 milhões);

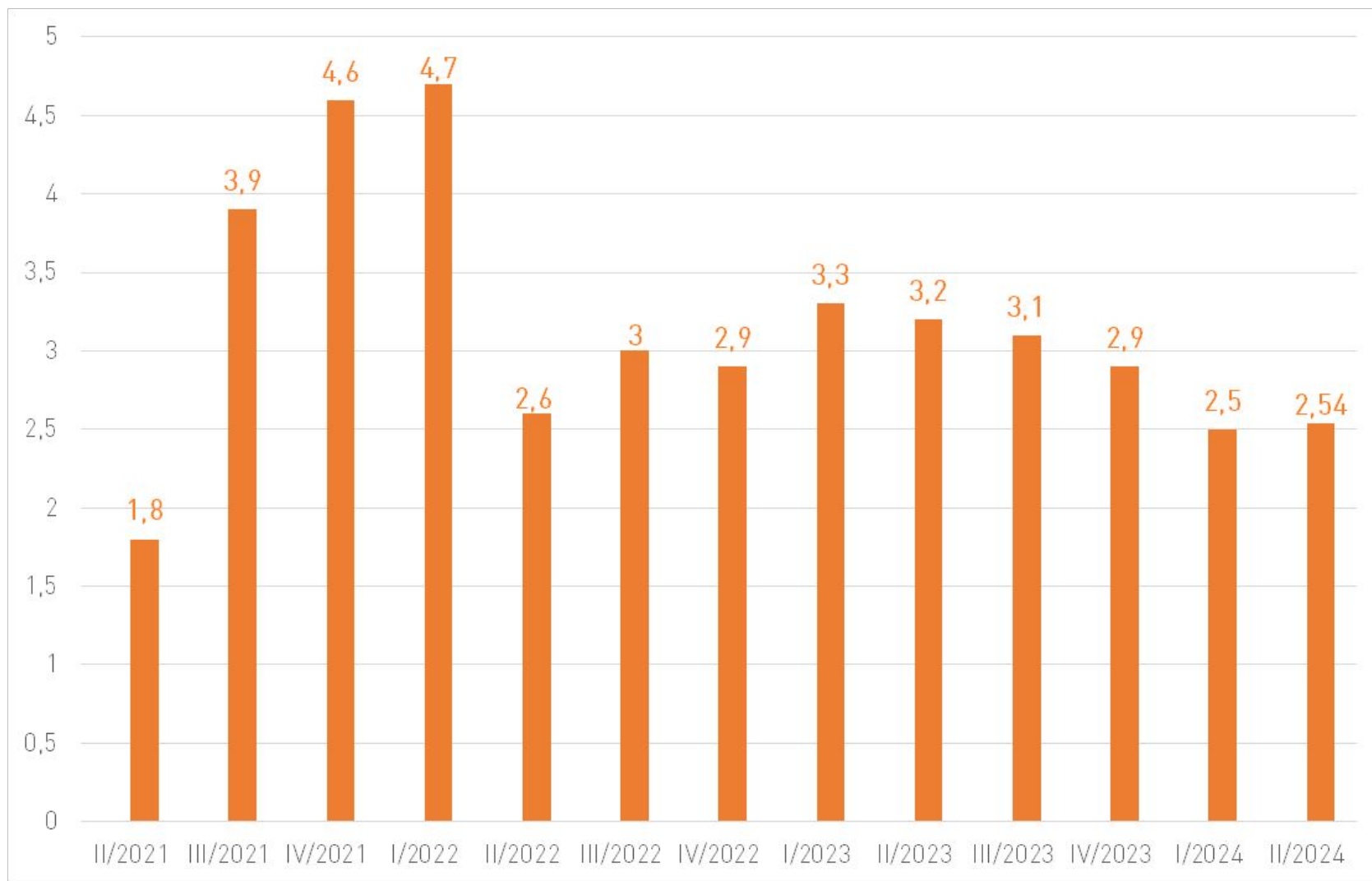
O total de **ICMS** arrecadado pelo estado no mês de outubro de 2024 em Caruaru foi de **R\$ 75.877.229 milhões**, valor 30,8% superior ao de outubro de 2023 (R\$ 57.999.932 milhões).

■ Indicadores Brasil (B)

■ Indicadores Pernambuco (P)

■ Indicadores Caruaru (C)

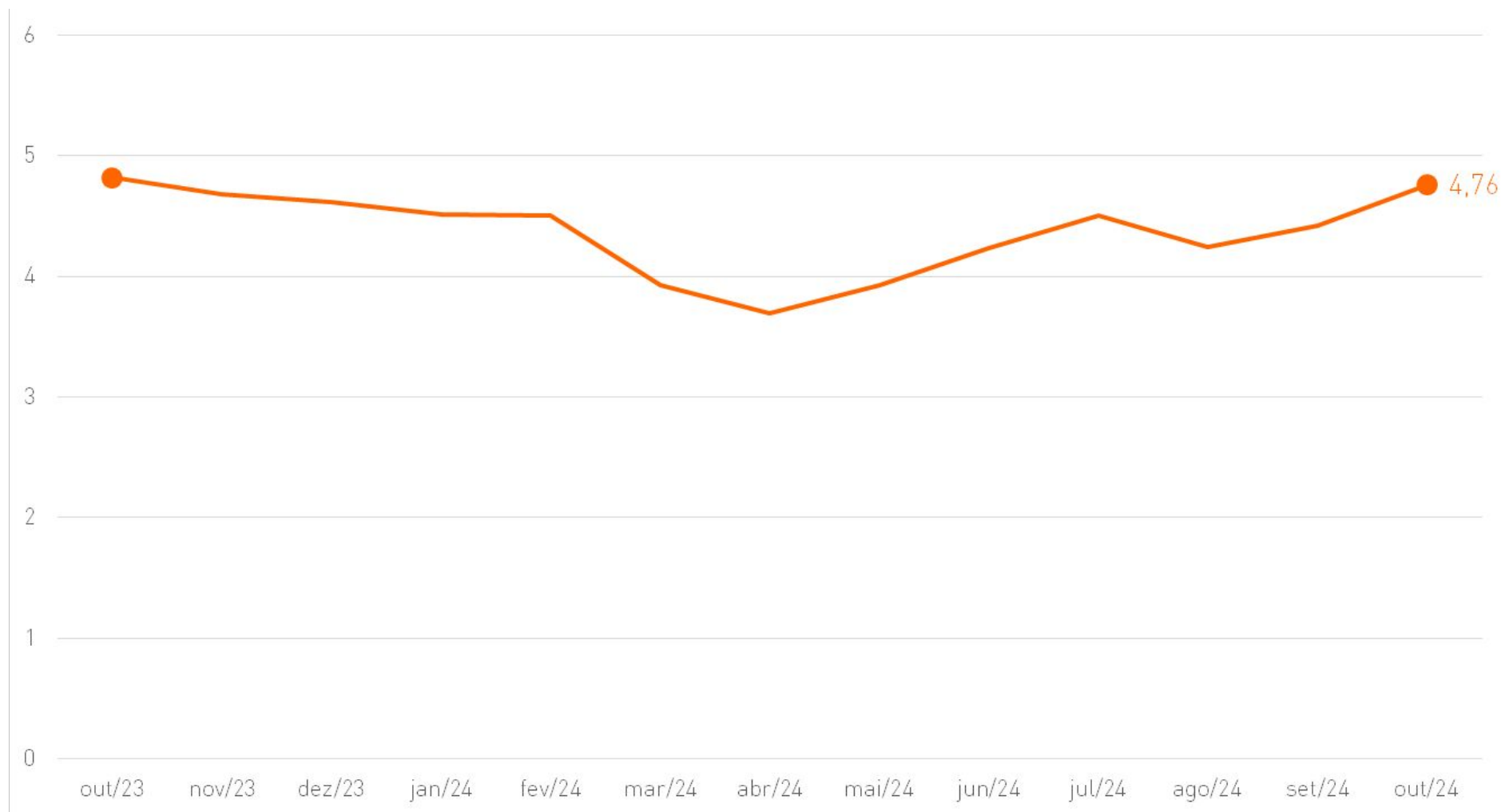
PIB Nacional – Acumulado nos últimos 12 meses (em %)



Fonte: Banco Central do Brasil.

■ Indicador Brasil (B)

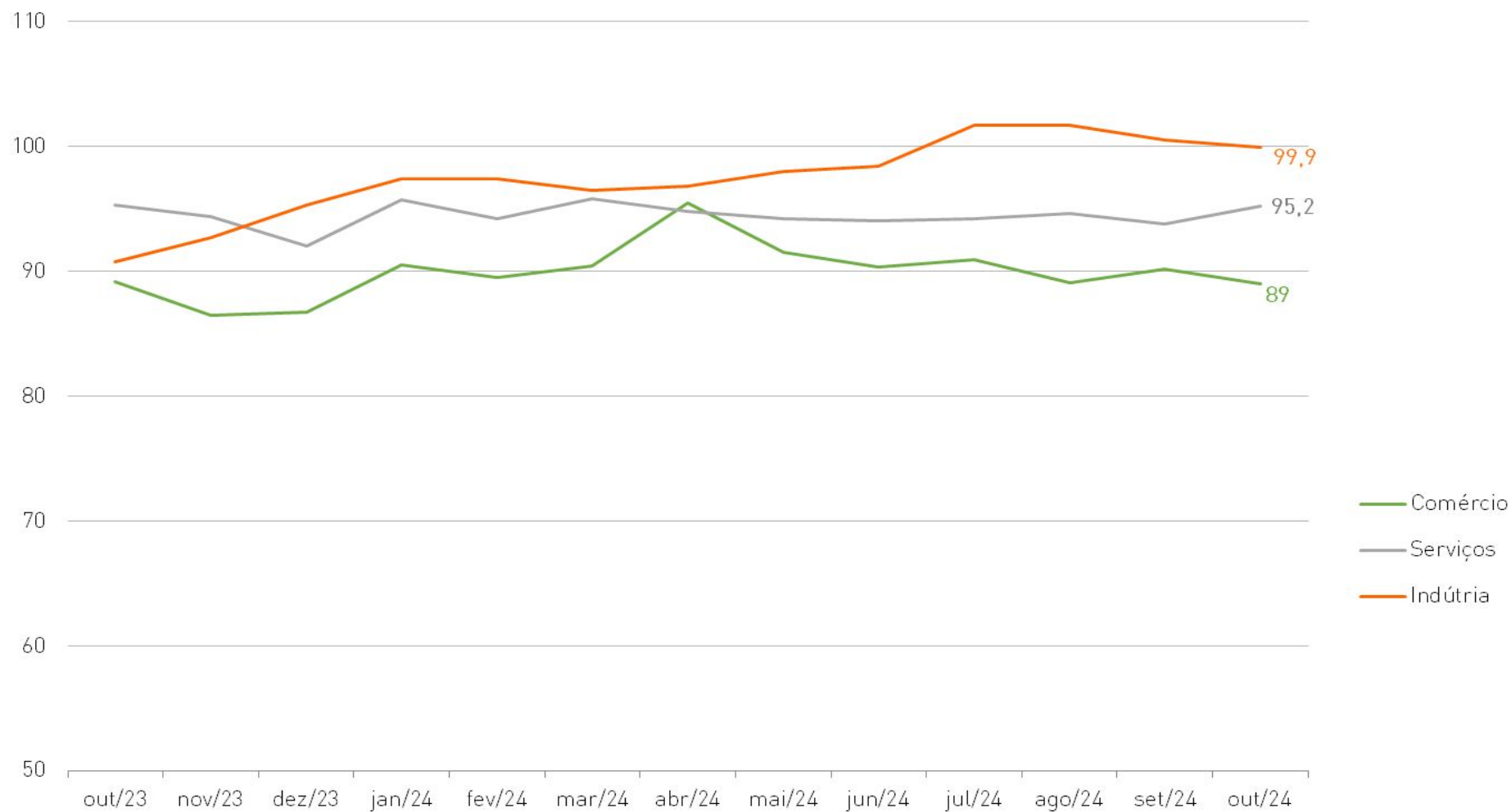
IPCA - Índice de Preços ao Consumidor Amplo Acumulado nos últimos 12 meses (em %)



Fonte: IBGE

■ Indicador Brasil (B)




Índices de Confiança (Dessazonalizado)



Fonte: FGV

■ Indicador Brasil (B)

Emprego Formal*

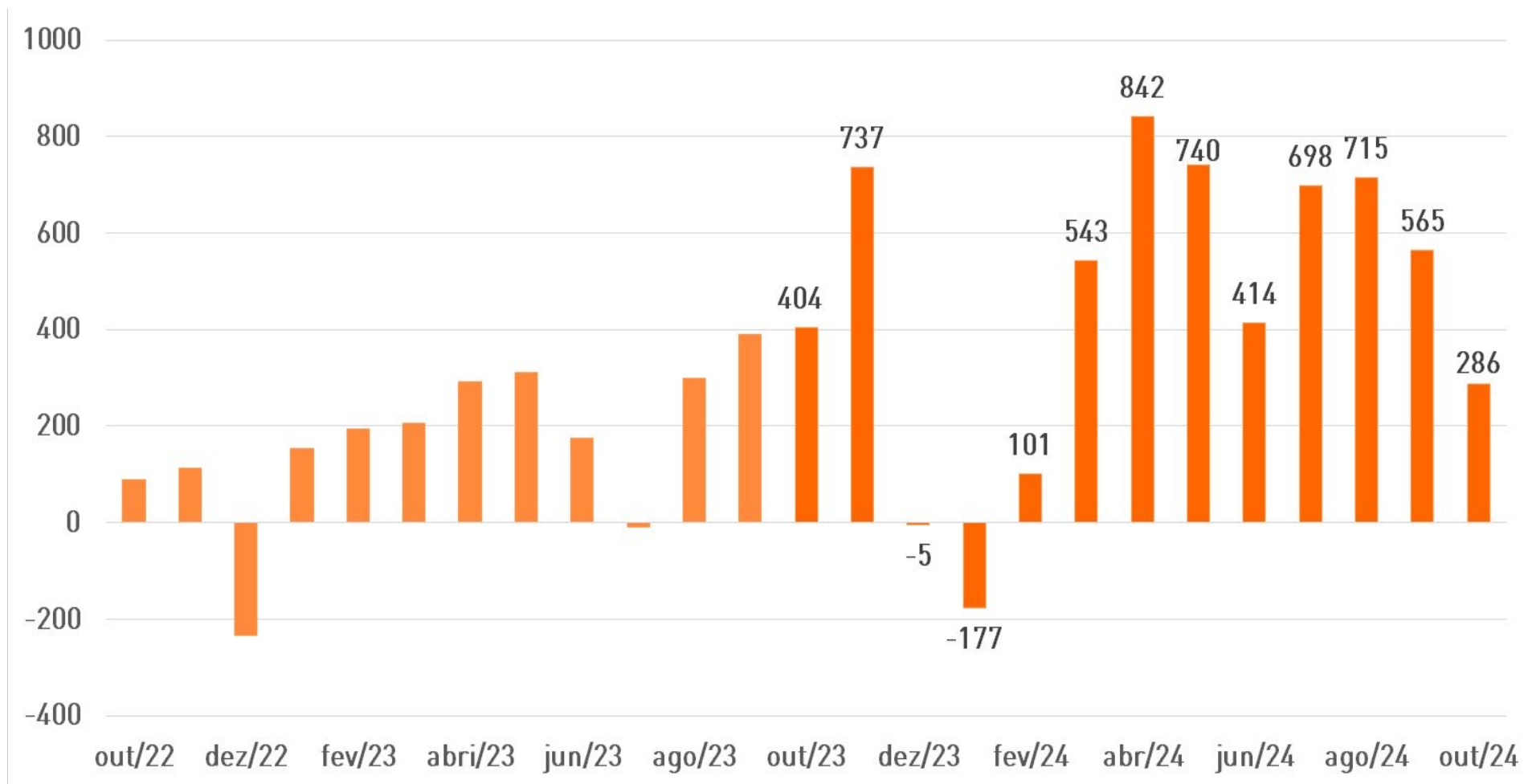
	Saldo Mês		Saldo Ano		Saldo 12 meses		Estoque de Empregos	Varição do Estoque
	Outubro		Jan-Out		Nov/23-Out/24	Nov/22-Out/23	Out/24	Em 12 meses
	2024	2023	2024	2023				
	286	404	4.727	2.418	5.459	2.298	86.690	6,72%
	5.010	8.272	65.923	52.270	64.952	51.174	1.523.876	4,45%
	132.714	190.366	2.119.218	1.778.402	1.819.156	1.482.886	47.634.748	3,97%

*A variação mensal do emprego toma como referência o estoque do mês anterior, com ajustes.

Fonte: CAGED

c

Emprego Formal - Variação nos últimos 12 meses*



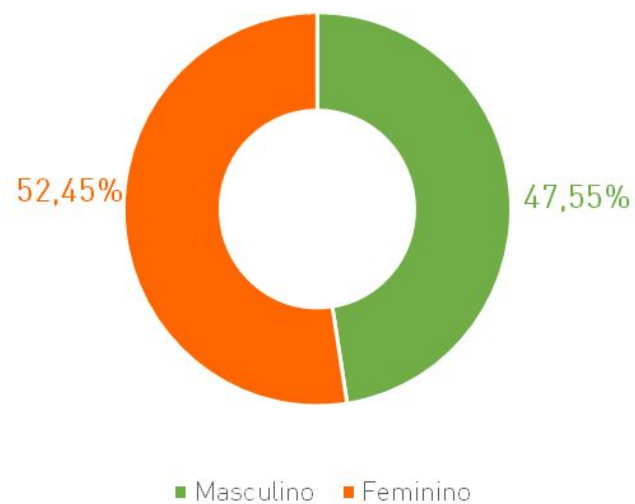
*A variação mensal do emprego toma como referência o estoque do mês anterior, com ajustes.

Fonte: CAGED

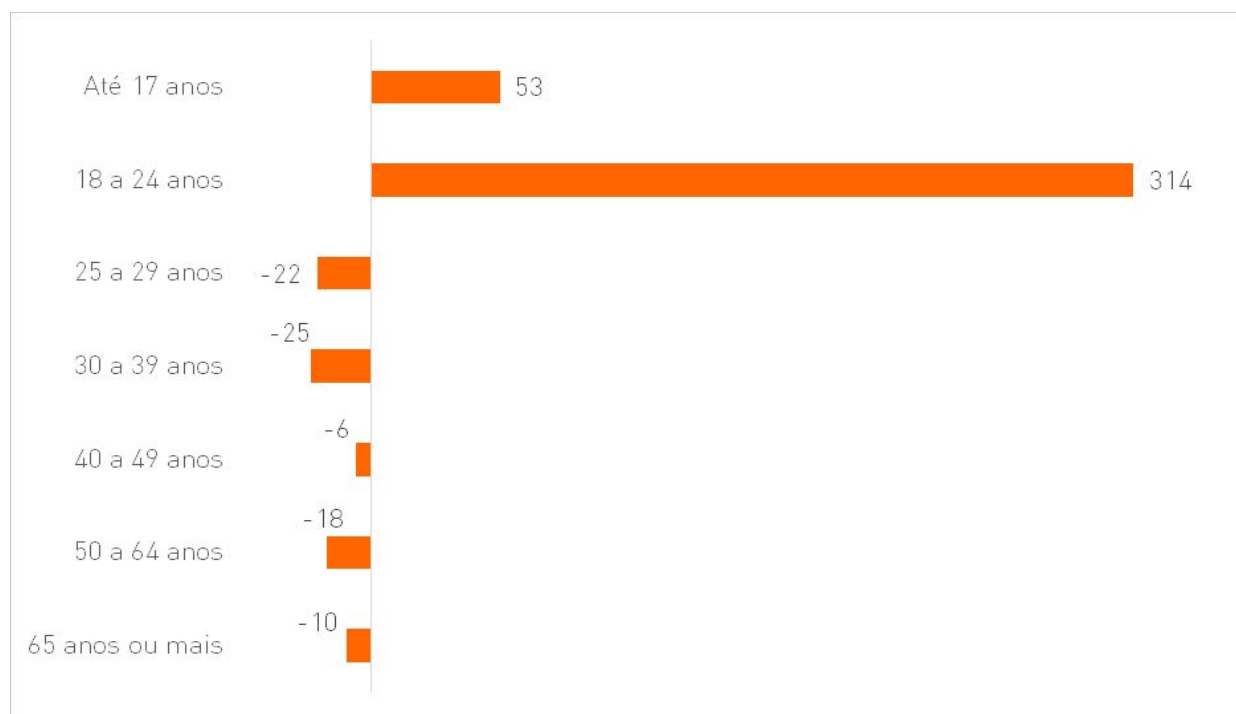
■ Indicador Caruaru (C)

Emprego Formal

Saldo por sexo



Saldo por faixa etária



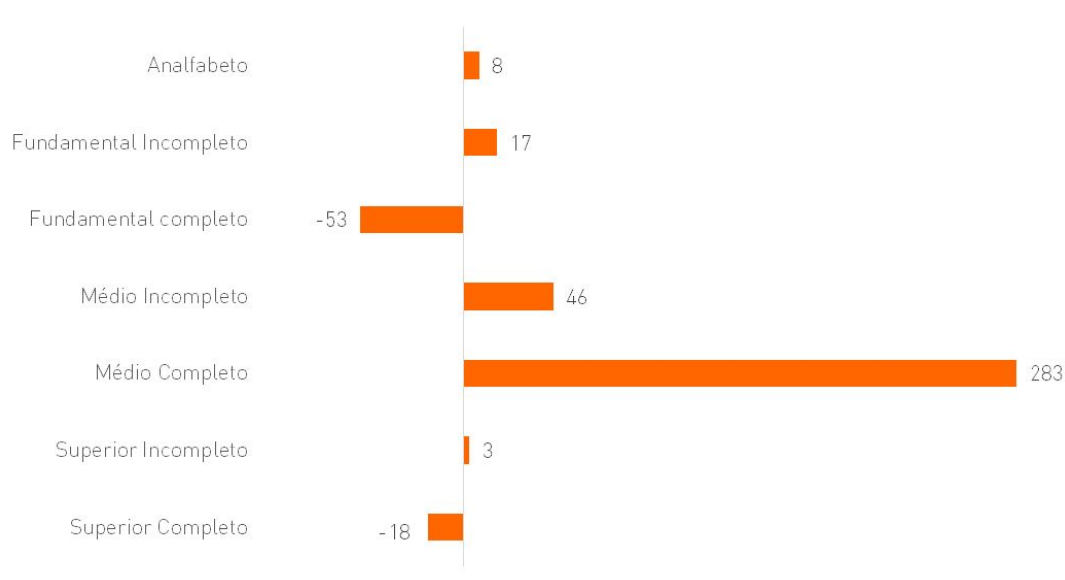
Fonte: CAGED

■ Indicador Caruaru (C)

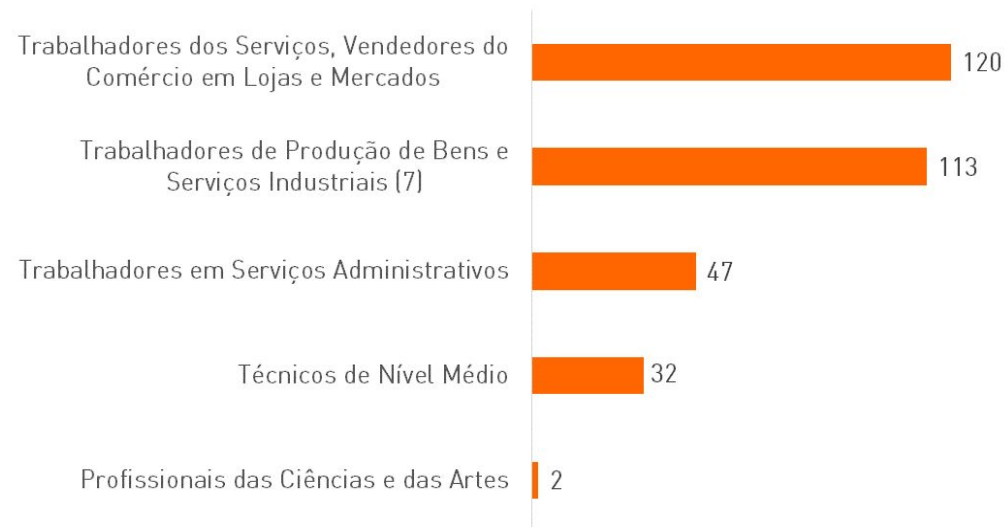
c

Emprego Formal

Saldo por grau de instrução



Saldo por grande grupo



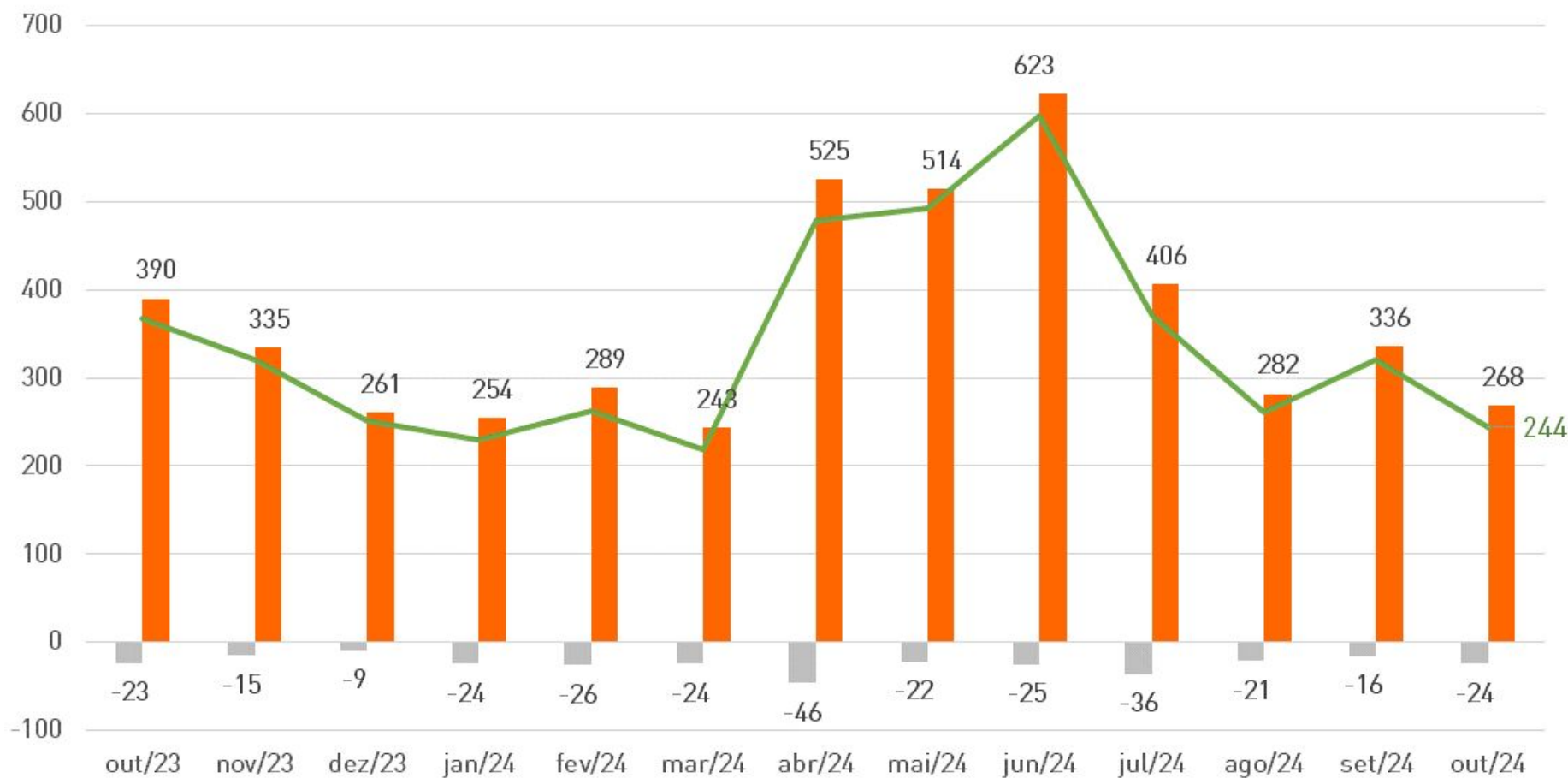
Fonte: CAGED

■ Indicador Caruaru (C)

c

Abertura e fechamento de Empresas - Saldo

Incluindo microempreendedores individuais

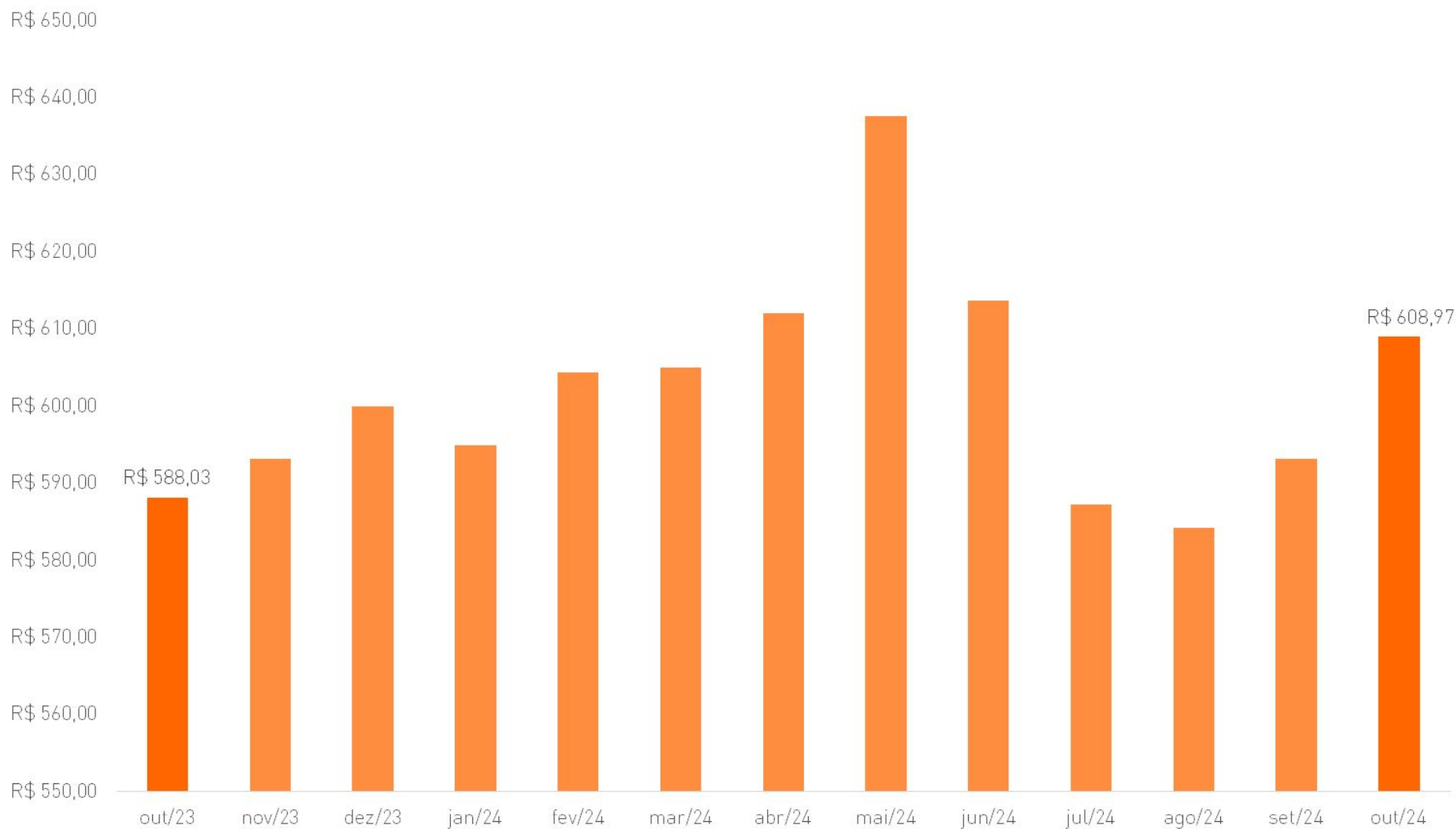


Fonte: SEFAZ/PMC

■ Indicador Caruaru (C)

c

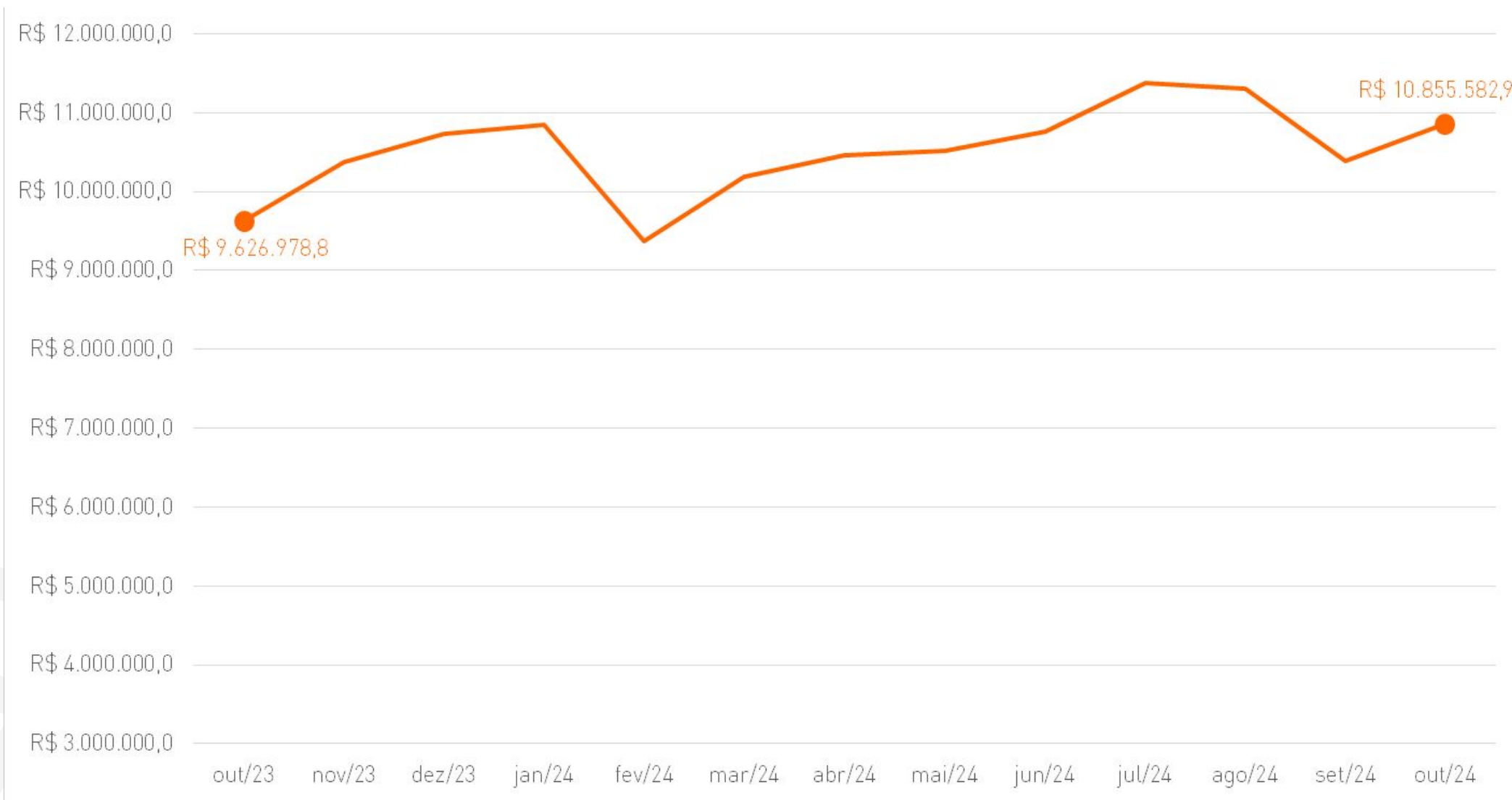
Valor da Cesta Básica



Fonte: PROCOM/PMC

■ Indicador Caruaru (C)

c Arrecadação Mensal de ISS - Acumulado em 12 meses

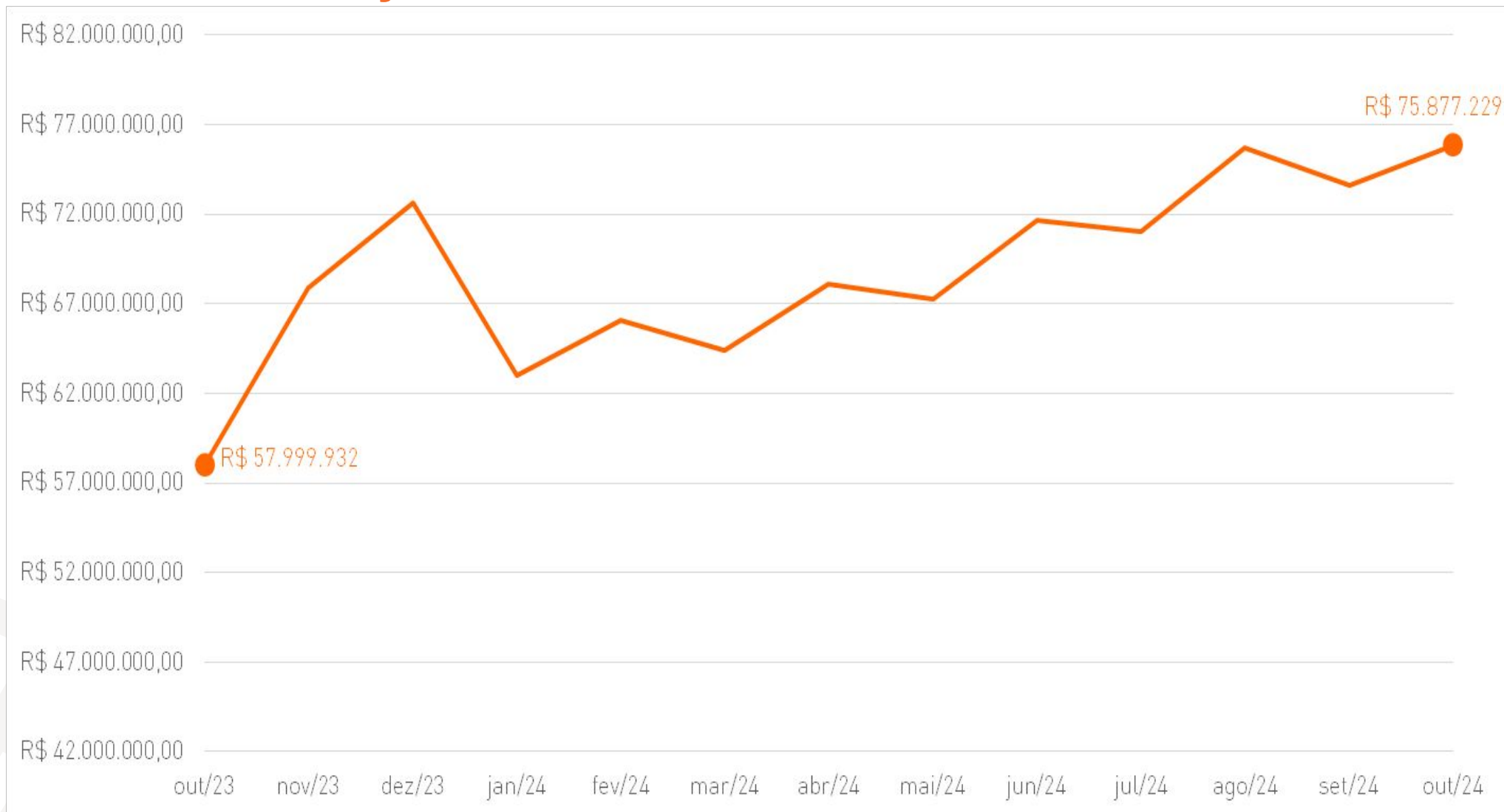


Fonte: Portal da Transparência Municipal

■ Indicador Caruaru (C)

c

Arrecadação Mensal de ICMS



Fonte: SEFAZ-PE

■ Indicador Caruaru (C)



Esclarecimentos

- O Índice de Preços ao Consumidor Amplo mede a variação da despesa com uma cesta de bens das famílias de rendimentos mensais compreendidos entre 1 e 40 salários-mínimos nas áreas urbanas (cerca de 90% das famílias brasileiras).
- De acordo com a FGV, os Índices de Confiança são levantamentos estatísticos que geram informações utilizadas tanto no monitoramento da situação corrente, quanto na antecipação de eventos futuros da economia, e são expressos de forma padronizada, apresentando média 100 e desvio-padrão 10, com base em referências estatísticas da janela de 5 anos terminados em junho de 2015.
- O saldo de abertura de empresas representa a quantidade de empresas que solicitaram abertura perante a SEFAZ-PMC menos a quantidade de empresas que solicitaram fechamento no referido mês, considerando os microempreendedores individuais.
- A pesquisa de Cesta Básica de Alimentos (Ração Essencial Mínima) realizado pelo PROCON de Caruaru acompanha mensalmente a evolução de preços de 12 produtos de alimentação (carne, leite, feijão, arroz, farinha, tomate, pão, café, banana, açúcar, óleo e margarina), seguindo a metodologia do Dieese, que analisa os valores desses itens de marcas diversas em vários estabelecimentos.

SECRETARIA DE
DESENVOLVIMENTO
ECONÔMICO, TURISMO,
TECNOLOGIA E ECONOMIA
CRIATIVA



PREFEITURA DE
Caruaru
O avanço continua